

# Ersatzteilliste

## Stratos SA 750

Gültig ab Seriennummer 913304

Stand 01.01.2022



### **KERNER**

Maschinenbau GmbH  
Gewerbestraße 3  
D-89344 Aislingen

Tel. +49 (0) 9075 / 95 21-0

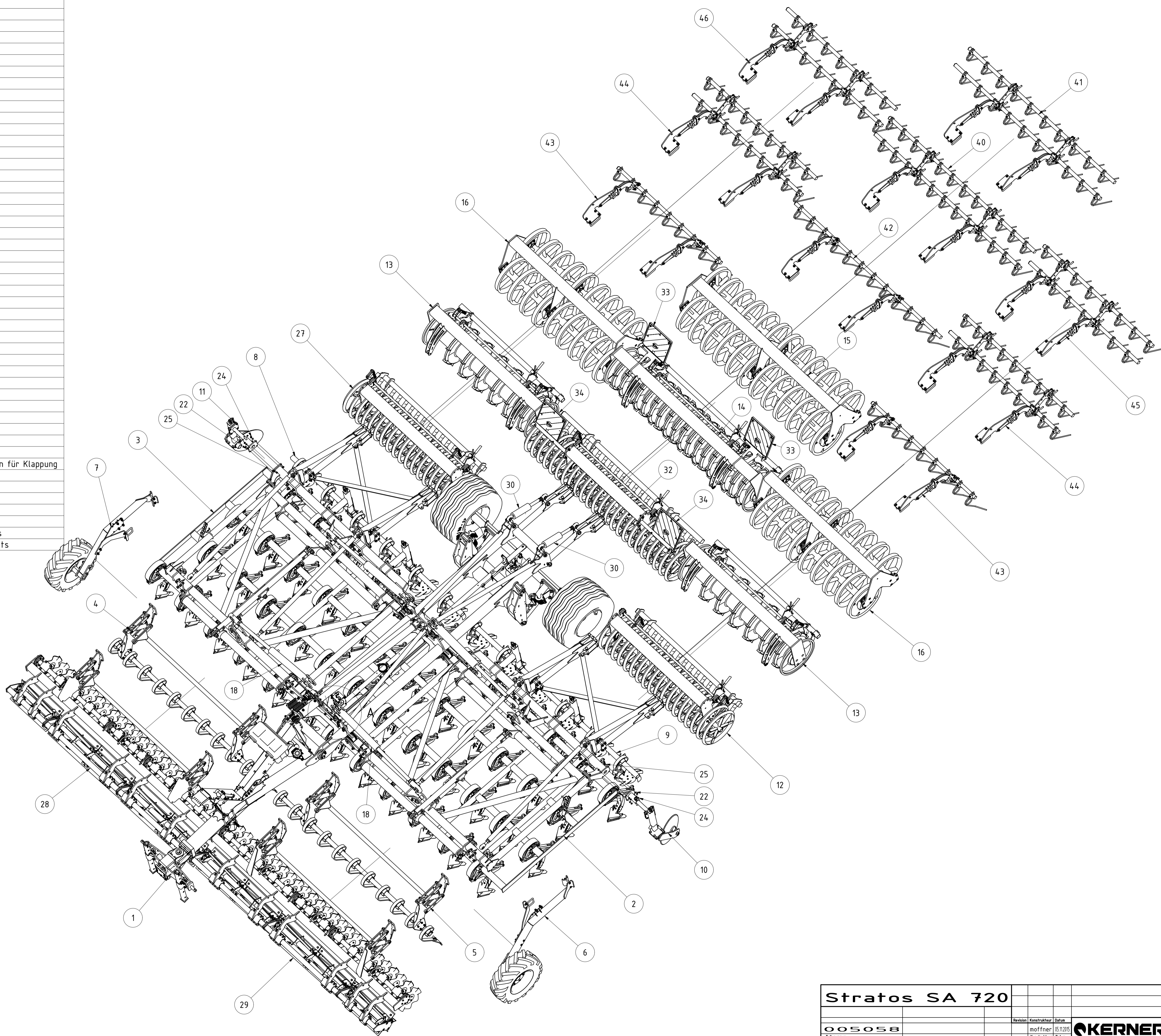
Fax +49 (0) 9075 / 95 21-223

[info@kerner-maschinenbau.de](mailto:info@kerner-maschinenbau.de)

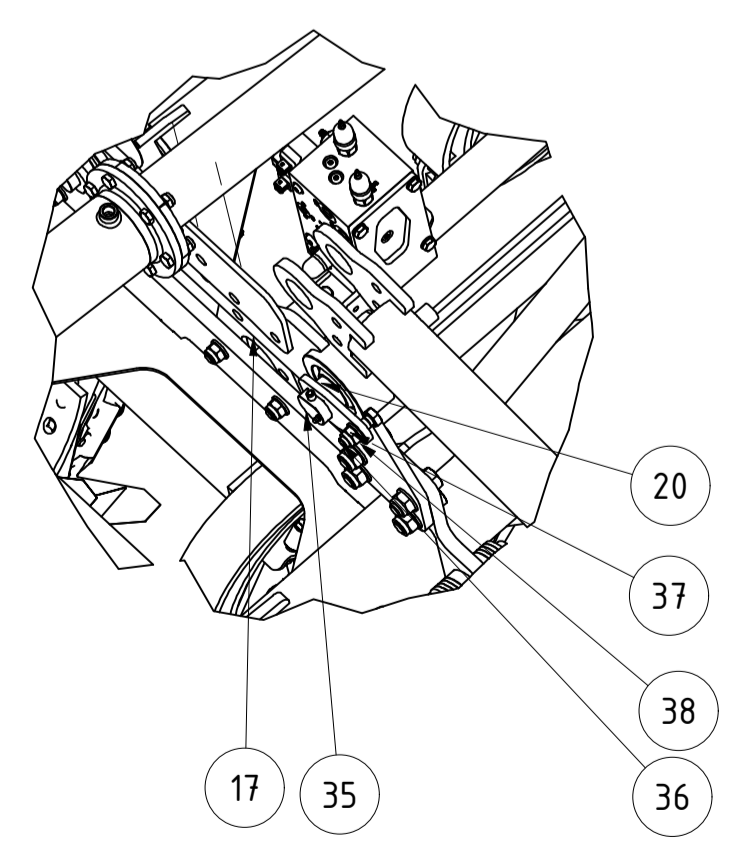
Ersatzteilliste Stratos SA 500

TEILELISTE

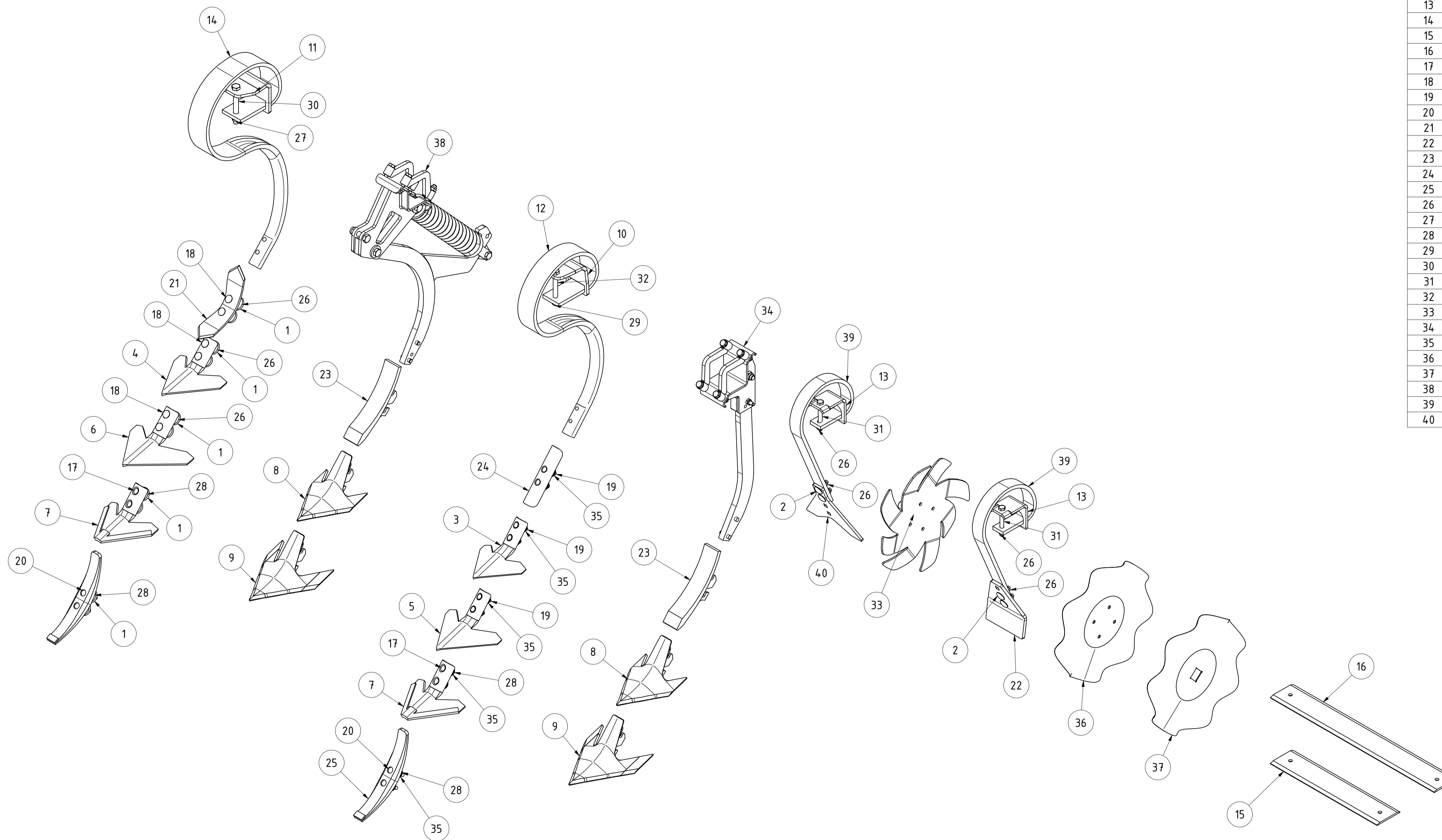
OBJEKT	MENGE	BAUTEILNUMMER	BESCHREIBUNG
1	1	010839	Hauptrahmen Feingrubber
2	1	015240	Seitenteil links kpl. Feingrubber 720
3	1	015253	Seitenteil rechts kpl. Feingrubber 720
4	1	007309	Crossboard Feingrubber 7,2m rechts
5	1	007292	Crossboard Feingrubber 7,2m links
6	1	003659	Tastrad links komplett Feingrubber
7	1	003662	Tastrad rechts komplett Feingrubber
8	1	009987	Einebnungsscheiben Feingrubber rechts 7,2m
9	1	007666	Einebnungsscheiben Feingrubber links 7,2m
10	1	006290	Randscheibe SA720 links
11	1	006293	Randscheibe SA720 rechts
12	1	005164	GCW 600 2,25m Rh. 800mm links
13	2	012053	CW 651 2,25 m Rahmenhöhe 800mm
14	1	012026	CW 651 3,0 m Rahmenhöhe 800mm
15	1	026491	DSW 600 U 3m
16	2	027105	DSW 600 U 2,25m
17	1	005719	Scharnierblech SA 720 vorne
18	2	007727	Zylinder 80x50x600
19	2	001200	Zylinder 100x50x600
20	2	001117	GEG50ES kpl.
21	24	DIN 125 - A 21	Unterlegscheibe
22	8	DIN 125 - A 13	Unterlegscheibe
23	24	DIN 985 - M20	Sechskantmutter
24	8	DIN 985 - M12	Sechskantmutter
25	8	DIN 933 - M12 x 45	Sechskantschraube
26	24	DIN 933 - M20 x 60	Sechskantschraube
27	1	001598	GCW 600 2,25m Rh. 800mm rechts
28	1	069768	X-Cut gefedert SA750 rechts komplett V2
29	1	070037	X-Cut gefedert SA750 links komplett V2
30	2	073678	Hydraulikzylinder 80x40x175
31	2	075970	Tragrahmen Mitte komplett
32	1	009575	GCW 600 3m komplett Rh. 800mm
33	1	076482	Beleuchtung SA für CW/DSW komplett
34	1	076483	Beleuchtung SA für GCW komplett
35	4	018972	Bolzen Ø50x95
36	4	DIN 933 - M16 x 50	Sechskantschraube
37	4	DIN 125 - A 17	Unterlegscheibe
38	4	DIN 985 - M16	Sechskantmutter
39	1	031624	Schottblech für Stratos 750 mit Absperrhahn für Klappung
40	1	091380	Striegel zweireihig 125mm 3,0m Rh. 800
41	1	096180	Striegel zweireihig 150mm 3,0m Rh. 800
42	1	092504	Striegel gekröpft 125mm 3,0m Rh. 800
43	2	095563	Striegel gekröpft 125mm 2,25m Rh. 800
44	2	096195	Striegel zweireihig 125mm 2,25m Rh. 800
45	1	096193	Striegel zweireihig 150mm 2,25m Rh. 800 links
46	1	096203	Striegel zweireihig 150mm 2,25m Rh. 800 rechts



A ( 1 : 10 )



<b>Stratos SA 720</b>				
005058		Revision	Konstrukteur	Datum
		moßner		05.11.2015
			Konstrukteur	Datum
		<b>KERNER</b>		

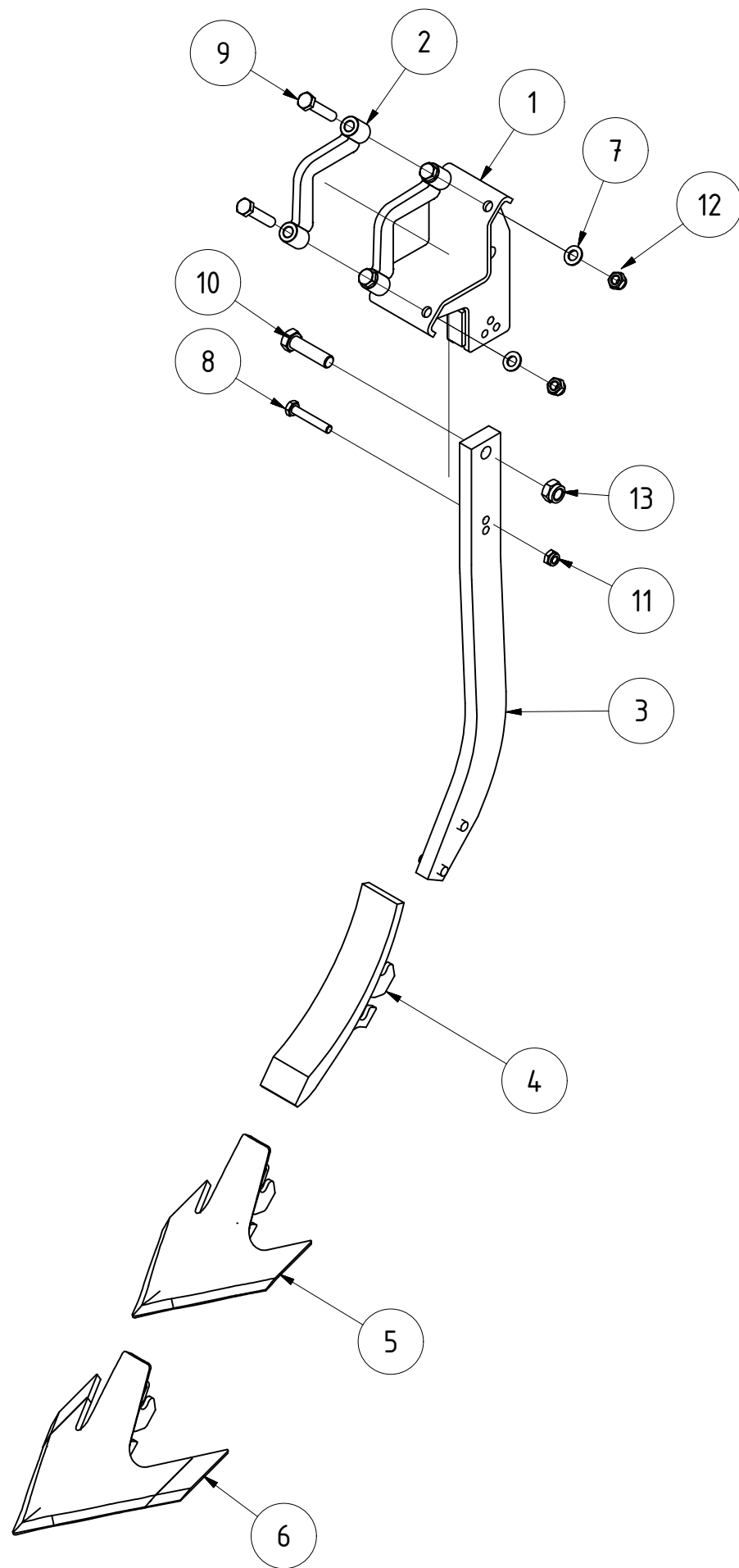


TEILELISTE			
OBJEKT	MENGE	BAUTEILNUMMER	BESCHREIBUNG
1	10	068014	Beilage 42/13/8 für Zinken 80 x12
2	4	DIN 603 - M12 x 40	Flachrundschraube mit Vierkantansatz
3	1	000536	Gänsefußschar 180mm
4	1	068016	Gänsefußschar 200mm
5	1	030996	Gänsefußschar 230/6 für Federzinken 70x12
6	1	066036	Gänsefußschar 250mm
7	2	070087	Gänsefußschar HM 200mm für Federzinken
8	2	009190	Gänsefußschar Schnellwechsel Feingrubber 180 mm
9	2	009197	Gänsefußschar Schnellwechsel Feingrubber 230 mm
10	1	011200	Halblech für Herkuleszinken 70x12
11	1	066392	Halblech für Mammutzinken 80x12
12	1	004605	Herkuleszinken 70x12
13	2	EA12-005.368	Klemmteil für Laufrolle
14	1	060001	Mammutzinken 80x12
15	1	012954	Messer für Messerwalze 500mm
16	1	012969	Messer für Messerwalze 750mm
17	4	074069	Planetschraube M10 x 70 10.9
18	6	066798	Planetschraube M12 x 70
19	6	012062	Planschraube mit Mutter M10x60 (10.9)
20	4	DIN 608 - M10 x 70	Rundkopfschraube mit kurzem Vierkant
21	1	062047	Schar 6mm K32 260x65x6
22	1	007302	Schaufel für Crossboard Feingrubber
23	2	003041	Schmalschar 60mm Feingrubber
24	1	009432	Schmalschar Federzinken Feingrubber
25	2	070086	Schmalschar HM 60mm für Federzinken
26	12	DIN 985 - M12	Sechskantmutter
27	1	DIN 985 - M16	Sechskantmutter
28	8	DIN 985 - M10	Sechskantmutter
29	1	DIN 985 - M14	Sechskantmutter
30	1	DIN 931-1 - M16 x 130	Sechskantschraube
31	2	DIN 931-1 - M12 x 100	Sechskantschraube
32	1	DIN 931-1 - M14 x 120	Sechskantschraube 10.9
33	1	007665	Sternrad Feingrubber mit Lagerung links
34	1	024171	Strafos starrer Zinken kpl.
35	20	DIN 9021 - 10,5	Unterlegscheibe
36	1	021397	Wellscheibe Sternradlagerung geprägt
37	1	009289	Wellscheibe geprägt
38	1	028408	Zinken Steinsicherung Feingrubber komplett
39	2	004547	Zinkenfeder 45x12 lang
40	1	004414	Zustreicher Feingrubber

Arbeitswerkzeuge Übersicht STRATOS					
Blattgröße	Material	A1	Revision	Konstrukteur	Datum
012064_Ersatzteilliste.idw	012064_Ersatzteilliste	1 von 1	1: 7.5	cmacher	26.11.2015
Datensatz	Teilenummer	Blatt Nr.	Maßstab	Konstrukteur	Datum







TEILELISTE

OBJEKT	MENGE	BAUTEILNUMMER	BESCHREIBUNG
1	1	004898	Grindelplatten Feingrubber geklemmt
2	2	012087	Klemmbügel 80x80
3	1	060136	Stiel Feingrubber mit Zylinderstift
4	1	003041	Schmalschar 60mm Feingrubber
5	1	009190	Gänsefußschar Schnellwechsel Feingrubber 180 mm
6	1	009197	Gänsefußschar Schnellwechsel Feingrubber 230 mm
7	4	DIN 125-1 - B 13	Unterlegscheibe
8	1	DIN 931-1 - M10 x 60 10.9	Sechskantschraube
9	4	DIN 931-1 - M12 x 60 10.9	Sechskantschraube
10	1	DIN 931-1 - M16 x 60	Sechskantschraube
11	1	DIN 985 - M10	Sechskantmutter
12	4	DIN 985 - M12 10.9	Sechskantmutter
13	1	DIN 985 - M16	Sechskantmutter

Stratos starrer Zinken kpl.

024171

Teilenummer

Revision	Konstrukteur	Datum
	llenzer	28.10.2020
	Konstrukteur	Datum

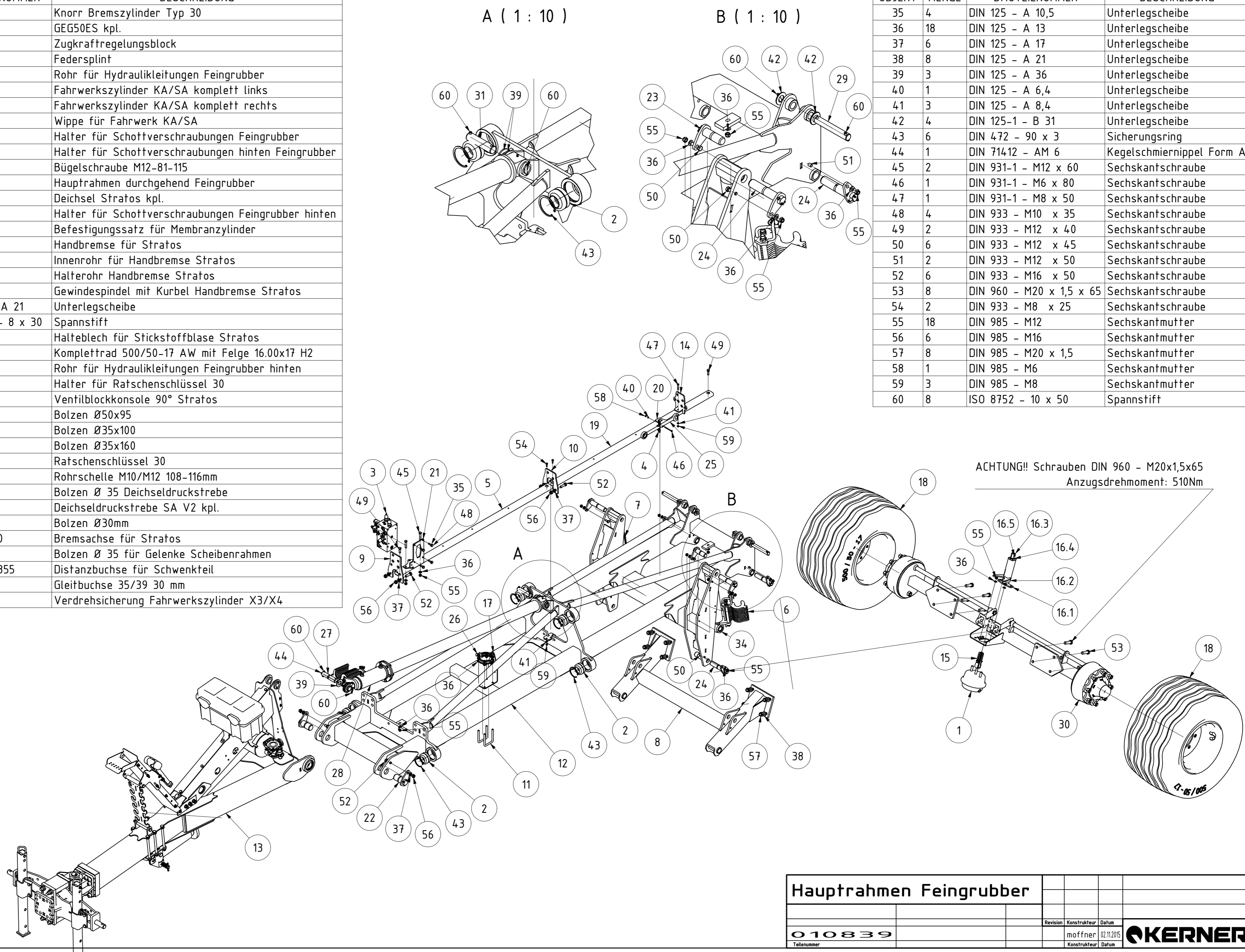


TEILELISTE			
OBJEKT	MENGE	BAUTEILNUMMER	BESCHREIBUNG
1	1	001074	Knorr Bremszylinder Typ 30
2	6	001117	GEG50ES kpl.
3	1	001135	Zugkraftregelungsblock
4	1	001167	Federsplint
5	1	005036	Rohr für Hydraulikleitungen Feingrubber
6	1	005656	Fahrwerkszylinder KA/SA komplett links
7	1	005659	Fahrwerkszylinder KA/SA komplett rechts
8	1	005678	Wippe für Fahrwerk KA/SA
9	1	007609	Halter für Schottverschraubungen Feingrubber
10	1	007684	Halter für Schottverschraubungen hinten Feingrubber
11	2	009067	Bügelschraube M12-81-115
12	1	010674	Hauptrahmen durchgehend Feingrubber
13	1	010716	Deichsel Stratos kpl.
14	1	011851	Halter für Schottverschraubungen Feingrubber hinten
15	1	011881	Befestigungssatz für Membranzylinder
16	1	011950	Handbremse für Stratos
16.1	1	011947	Innenrohr für Handbremse Stratos
16.2	1	011943	Halterrohr Handbremse Stratos
16.3	1	011952	Gewindespindel mit Kurbel Handbremse Stratos
16.4	1	DIN 125 - A 21	Unterlegscheibe
16.5	1	ISO 8752 - 8 x 30	Spannstift
17	1	013174	Halteblech für Stickstoffblase Stratos
18	2	015270	Komplettrad 500/50-17 AW mit Felge 16.00x17 H2
19	1	016381	Rohr für Hydraulikleitungen Feingrubber hinten
20	1	016879	Halter für Ratschenschlüssel 30
21	1	017315	Ventilblockkonsole 90° Stratos
22	2	018972	Bolzen Ø50x95
23	2	018973	Bolzen Ø35x100
24	6	018976	Bolzen Ø35x160
25	1	019184	Ratschenschlüssel 30
26	1	073946	Rohrschelle M10/M12 108-116mm
27	1	075118	Bolzen Ø 35 Deichseldruckstrebe
28	1	075965	Deichseldruckstrebe SA V2 kpl.
29	2	076344	Bolzen Ø30mm
30	1	09-003.020	Bremsachse für Stratos
31	1	12-130.060	Bolzen Ø 35 für Gelenke Scheibenrahmen
32	2	EA12-260.355	Distanzbuchse für Schwenkteil
33	4	001084	Gleitbuchse 35/39 30 mm
34	4	076803	Verdrehsicherung Fahrwerkszylinder X3/X4

A ( 1 : 10 )

B ( 1 : 10 )

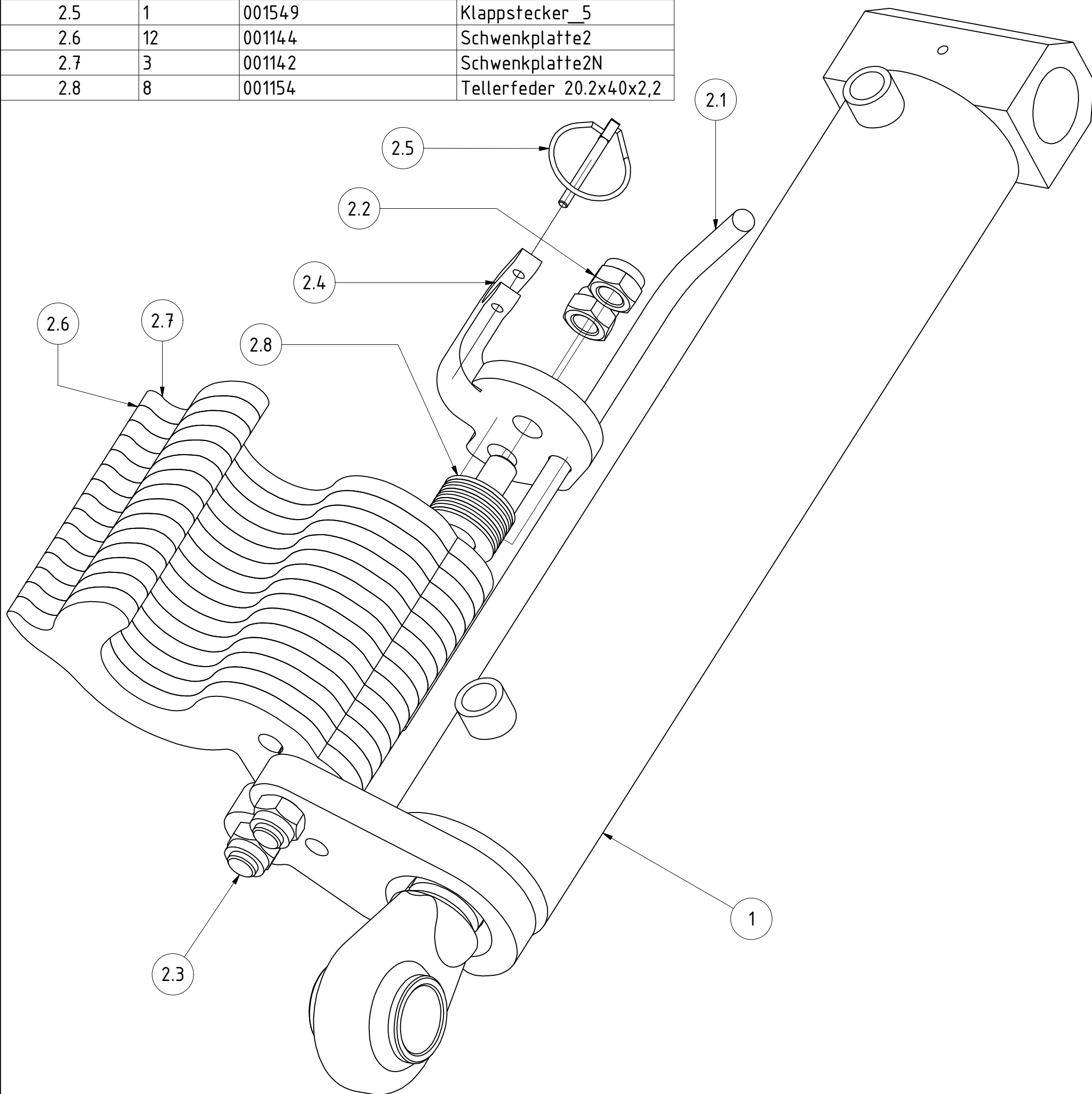
TEILELISTE			
OBJEKT	MENGE	BAUTEILNUMMER	BESCHREIBUNG
35	4	DIN 125 - A 10,5	Unterlegscheibe
36	18	DIN 125 - A 13	Unterlegscheibe
37	6	DIN 125 - A 17	Unterlegscheibe
38	8	DIN 125 - A 21	Unterlegscheibe
39	3	DIN 125 - A 36	Unterlegscheibe
40	1	DIN 125 - A 6,4	Unterlegscheibe
41	3	DIN 125 - A 8,4	Unterlegscheibe
42	4	DIN 125-1 - B 31	Unterlegscheibe
43	6	DIN 472 - 90 x 3	Sicherungsring
44	1	DIN 71412 - AM 6	Kegelschmiernippel Form A
45	2	DIN 931-1 - M12 x 60	Sechskantschraube
46	1	DIN 931-1 - M6 x 80	Sechskantschraube
47	1	DIN 931-1 - M8 x 50	Sechskantschraube
48	4	DIN 933 - M10 x 35	Sechskantschraube
49	2	DIN 933 - M12 x 40	Sechskantschraube
50	6	DIN 933 - M12 x 45	Sechskantschraube
51	2	DIN 933 - M12 x 50	Sechskantschraube
52	6	DIN 933 - M16 x 50	Sechskantschraube
53	8	DIN 960 - M20 x 1,5 x 65	Sechskantschraube
54	2	DIN 933 - M8 x 25	Sechskantschraube
55	18	DIN 985 - M12	Sechskantmutter
56	6	DIN 985 - M16	Sechskantmutter
57	8	DIN 985 - M20 x 1,5	Sechskantmutter
58	1	DIN 985 - M6	Sechskantmutter
59	3	DIN 985 - M8	Sechskantmutter
60	8	ISO 8752 - 10 x 50	Spannstift



<b>Hauptrahmen Feingrubber</b>			
		Revision	Konstrukteur
010839		02.11.2015	moßner
		Datum	Konstrukteur
			<b>KERNER</b>

TEILELISTE

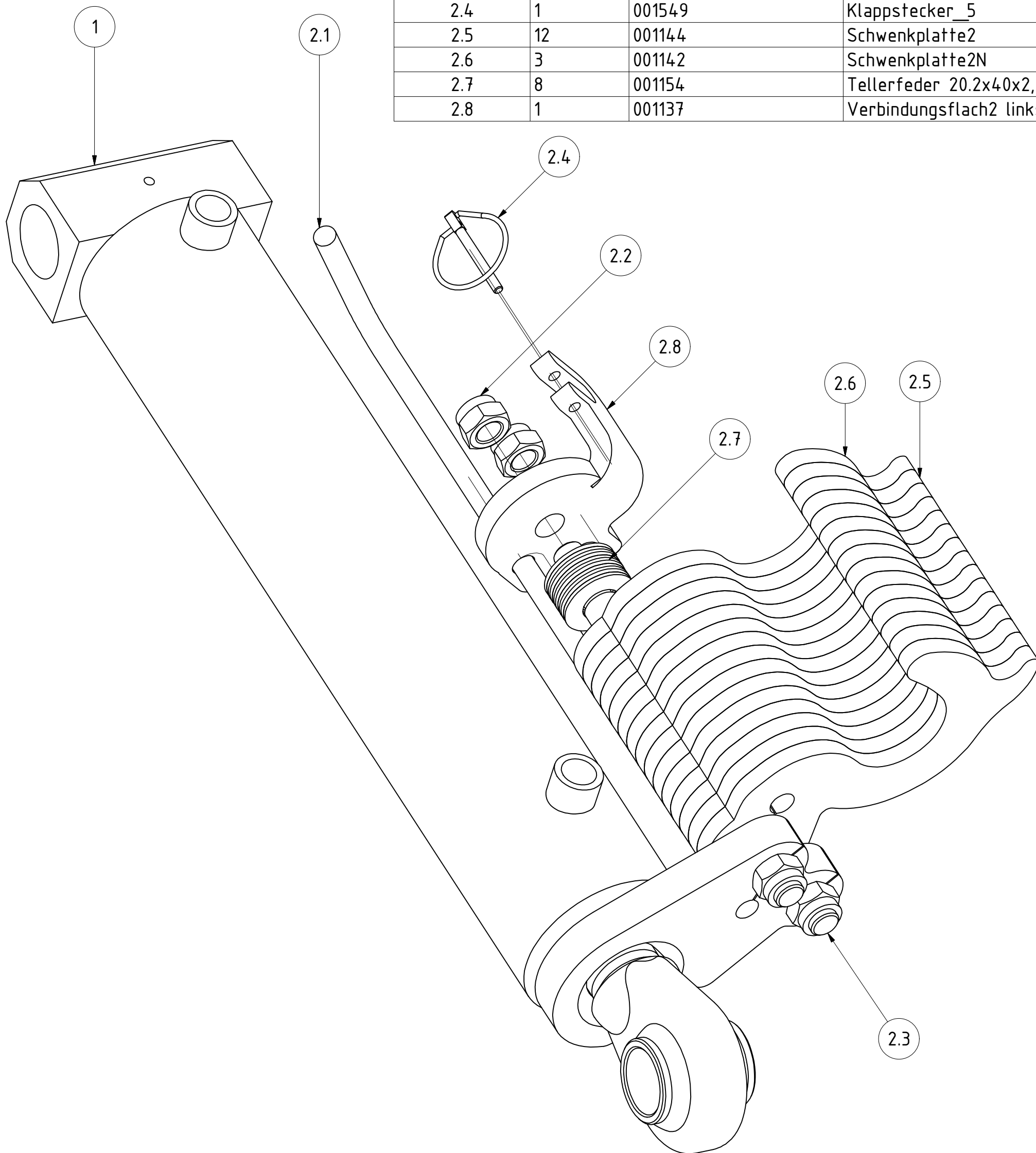
OBJEKT	MENGE	BAUTEILNUMMER	BESCHREIBUNG
1	1	005648	Zylinder Fahrwerk KA 80x40x350 links
2	1	011036	Sichelpaket links Fahrwerk Stratos
2.1	1	001156	Arretierstange
2.2	4	DIN 985 - M16	Sechskantmutter
2.3	2	001152	Stange kurz
2.4	1	001136	Verbindungsflach2 rechts
2.5	1	001549	Klappstecker_5
2.6	12	001144	Schwenkplatte2
2.7	3	001142	Schwenkplatte2N
2.8	8	001154	Tellerfeder 20.2x40x2,2



Fahrwerkszylinder KA/SA komplett links					
			Revision	Konstrukteur	Datum
005656			mo	ffner	30.10.2015
Teilenummer			Konstrukteur	Datum	



TEILELISTE			
OBJEKT	MENGE	BAUTEILNUMMER	BESCHREIBUNG
1	1	005662	Zylinder Fahrwerk KA 80x40x350 rechts
2	1	011037	Sichelpaket rechts Fahrwerk Stratos
2.1	1	001156	Arretierstange
2.2	4	DIN 985 - M16	Sechskantmutter
2.3	2	001152	Stange kurz
2.4	1	001549	Klappstecker_5
2.5	12	001144	Schwenkplatte2
2.6	3	001142	Schwenkplatte2N
2.7	8	001154	Tellerfeder 20.2x40x2,2
2.8	1	001137	Verbindungsflach2 links

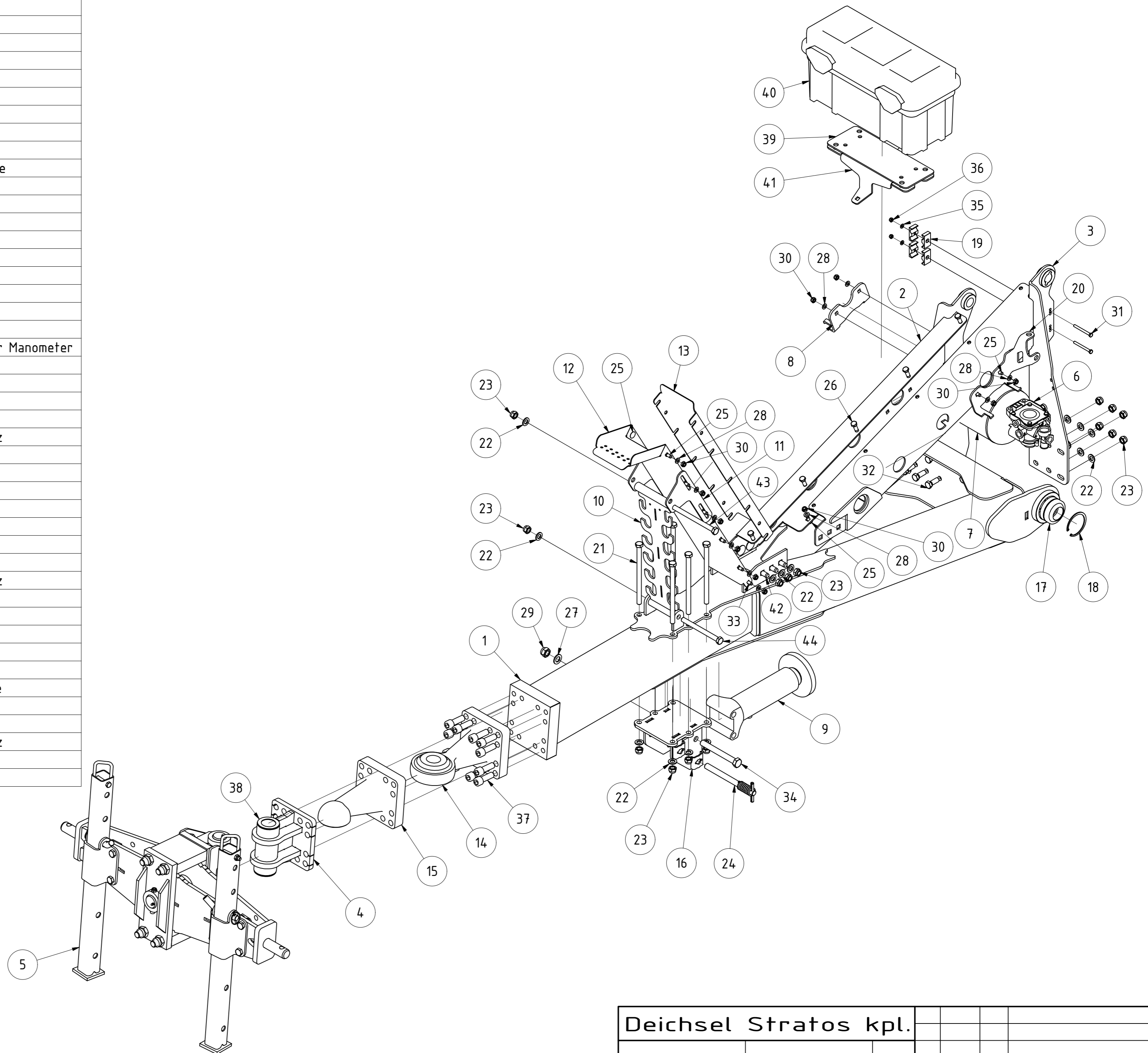


Fahrwerkszylinder KA/SA komplett rechts				
		Revision	Konstrukteur	Datum
005659			moffner	02.11.2015
Teilenummer			Konstrukteur	Datum



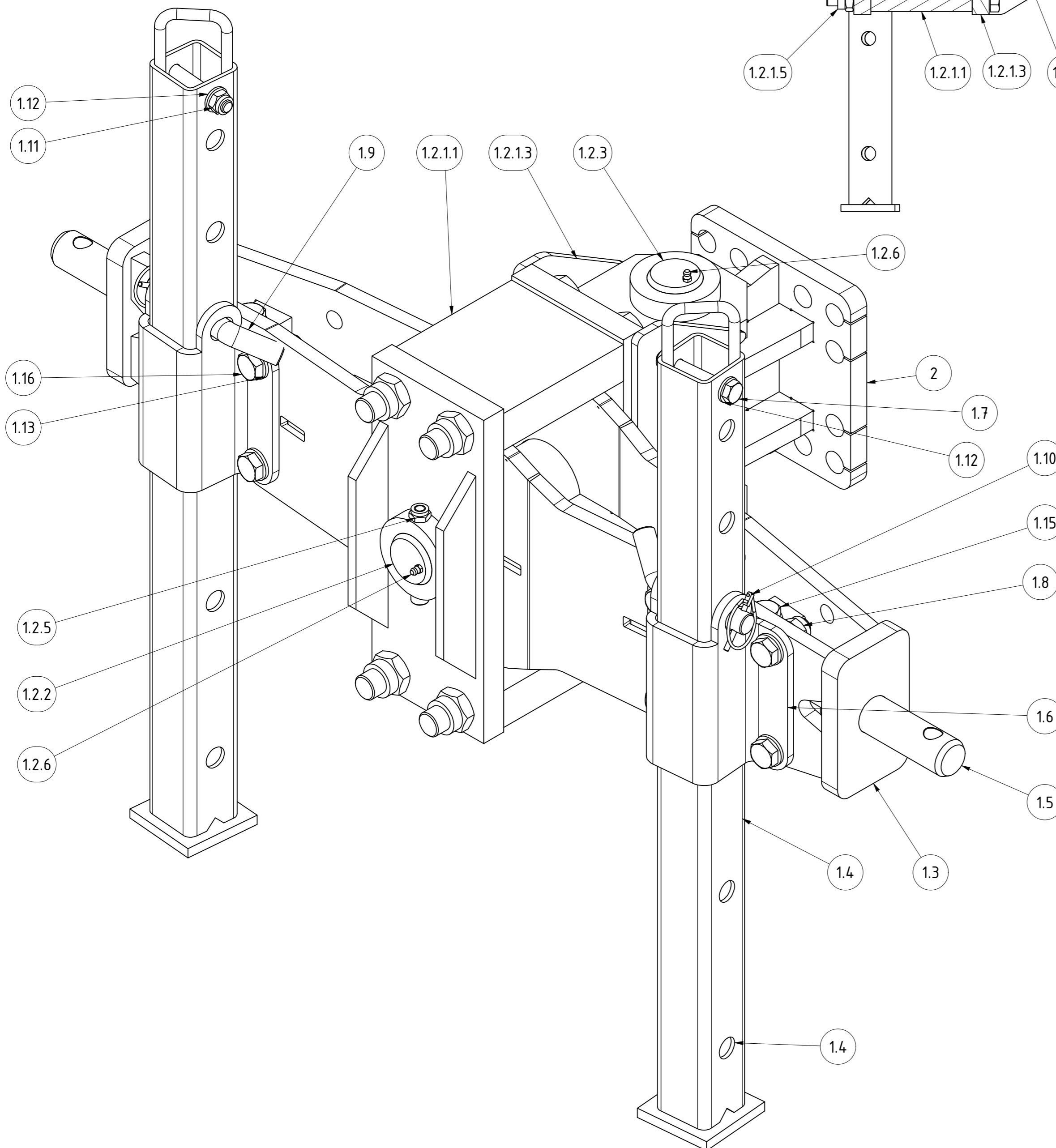
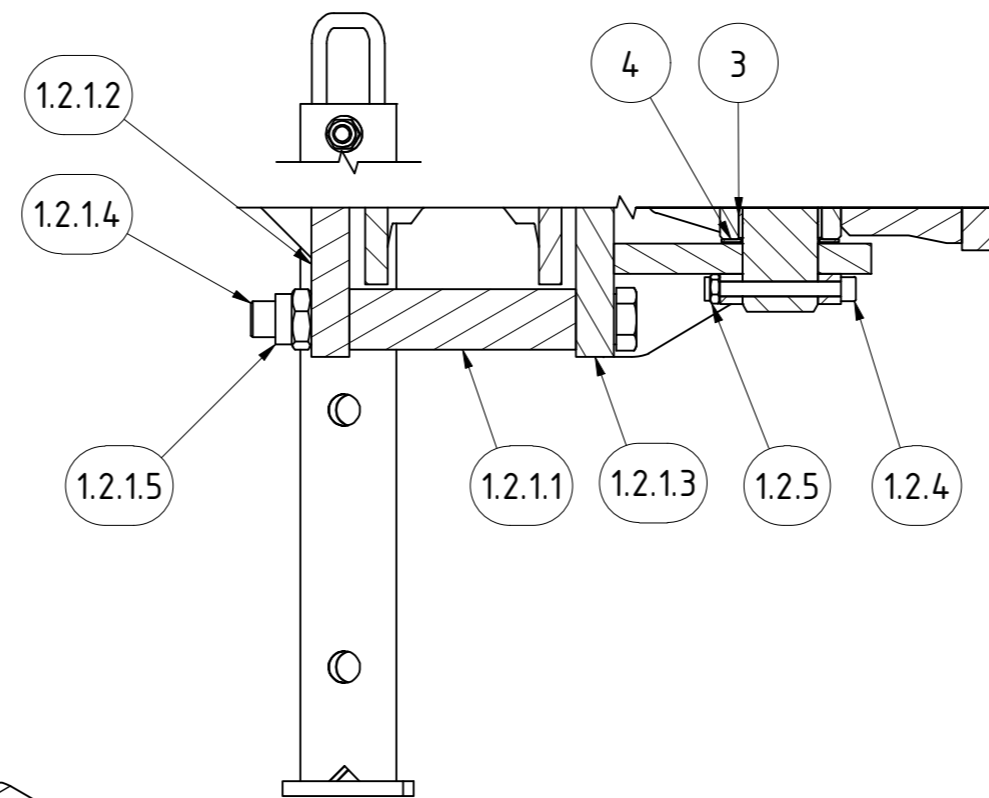


TEILELISTE			
OBJEKT	MENGE	BAUTEILNUMMER	BESCHREIBUNG
1	1	010718	Deichsel Stratos
2	1	072823	Druckstrebenehälfte rechts V2
3	1	072821	Druckstrebenehälfte links V2
4	1	003789	Lagerbockflansch
5	1	007149	Schwenkteil Deichsel
6	1	004046	Anhängerbremseventil 141627
7	1	004053	Druckluftbehälter 100057
8	1	004347	Druckluftkesselkonsole
9	1	004395	Stützfuß 190mm HUB mit Platte
10	1	008100	Schlauchhalter mit Griffstückaufnahme
11	2	002037	Stellblech für Schlauchhalter
12	1	002026	Schlauchwippenrinne kpl.
13	1	002017	Deckel für Schlauchwippe vorne
14	1	004746	Ringzugöse CAT4
15	1	KA09-005.550	Zugmaul K80
16	1	007132	Stützfußkonsole
17	2	001117	GEG50ES kpl.
18	2	DIN 472 - 90 x 3	Sicherungsring
19	12	009612	Doppelschelle Gr.2 Ø18
20	1	013151	Druckluftkesselkonsole mit Halter für Manometer
21	6	DIN 931-1 - M16 x 250	Sechskantschraube
22	26	DIN 125 - A 17	Unterlegscheibe
23	26	DIN 985 - M16	Sechskantmutter
24	1	002040	Stecker für Stützfuß kpl.
25	18	DIN 603 - M10 x 25	Flachrundschraube mit Vierkantansatz
26	5	DIN 933 - M12 x 30	Sechskantschraube
27	1	DIN 125 - A 21	Unterlegscheibe
28	20	DIN 125 - A 10,5	Unterlegscheibe
29	1	DIN 985 - M20	Sechskantmutter
30	20	DIN 985 - M10	Sechskantmutter
31	2	DIN 931-1 - M8 x 80	Sechskantschraube
32	12	DIN 933 - M16 x 40	Sechskantschraube
33	2	DIN 603 - M10 x 30	Flachrundschraube mit Vierkantansatz
34	1	DIN 931-1 - M20 x 170	Sechskantschraube
35	2	DIN 125 - A 8,4	Unterlegscheibe
36	2	DIN 985 - M8	Sechskantmutter
37	12	DIN 912 - M20 x 60	Zylinderkopfschraube
38	2	004172	Anlaufscheibe 52/78x2
39	1	10-032.210	Verstärkungsblech für Werkzeugkiste
40	1	070343	Werkzeugkiste 580x285x290
41	1	070418	Halter Werkzeugkiste V2
42	6	DIN 603 - M16 x 40	Flachrundschraube mit Vierkantansatz
43	1	DIN 931-1 - M16 x 220	Sechskantschraube
44	1	DIN 931-1 - M16 x 180	Sechskantschraube



Deichsel Stratos kpl.			
010716			
Teilenummer	Revision	Konstrukteur	Datum
		moßner	28.10.2015
		Konstrukteur	Datum
			<b>KERNER</b>

### Schnittansicht



TEILELISTE			
OBJEKT	MENGE	BAUTEILNUMMER	BESCHREIBUNG
1	1	007149	Deichselwippe KAT 3 mit Käfig
1.1	2	001082	Gleitbuchse 50/55x40 mm
1.2	1	003680	Käfig schraubbar mit Bolzen
1.2.1	1	089446	Käfig schraubbar
1.2.1.1	2	KAL13-005.140.050	Verbindungsklotz Käfig
1.2.1.2	1	002908	Vorderteil schraubbarer Käfig
1.2.1.3	1	002909	Hinterteil schraubbarer Käfig
1.2.1.4	4	DIN 960 - M24 x 2 x 240 10.9	Sechskantschraube
1.2.1.5	4	DIN 980 - M24 x 2  10	Sechskantmutter
1.2.2	1	13-005.140.055	Bolzen Wippe Käfig
1.2.3	1	13-005.140.060	Bolzen Deichsel Käfig
1.2.4	2	DIN 912 - M10 x 90	Zylinderkopfschraube
1.2.5	2	DIN 985 - M10	Sechskantmutter
1.2.6	4	DIN 71412 - AM 6	Kegelschmiernippel Form A
1.3	1	008783	Wippe CAT3 für geschraubten Käfig
1.4	2	KA09-005.251	Stütze für Abstellfuß
1.5	2	008796	Unterlenkerbolzen Cat 3
1.6	2	008803	Stützfußschale
1.7	2	DIN 931-1 - M12 x 80	Sechskantschraube
1.8	10	DIN 985 - M16	Sechskantmutter
1.9	2	KA09-005.240b	Stecker
1.10	2	001549	Klappstecker_5
1.11	2	DIN 985 - M12	Sechskantmutter
1.12	4	DIN 125 - A 13	Unterlegscheibe
1.13	20	DIN 125 - A 17	Unterlegscheibe
1.14	2	004172	Anlaufscheibe 52/78x2
1.15	2	DIN 931-1 - M16 x 100	Sechskantschraube
1.16	8	DIN 933 - M16 x 50	Sechskantschraube
2	1	003789	Lagerbockflansch
3	2	001082	Gleitbuchse 50/55x40 mm
4	2	004172	Anlaufscheibe 52/78x2

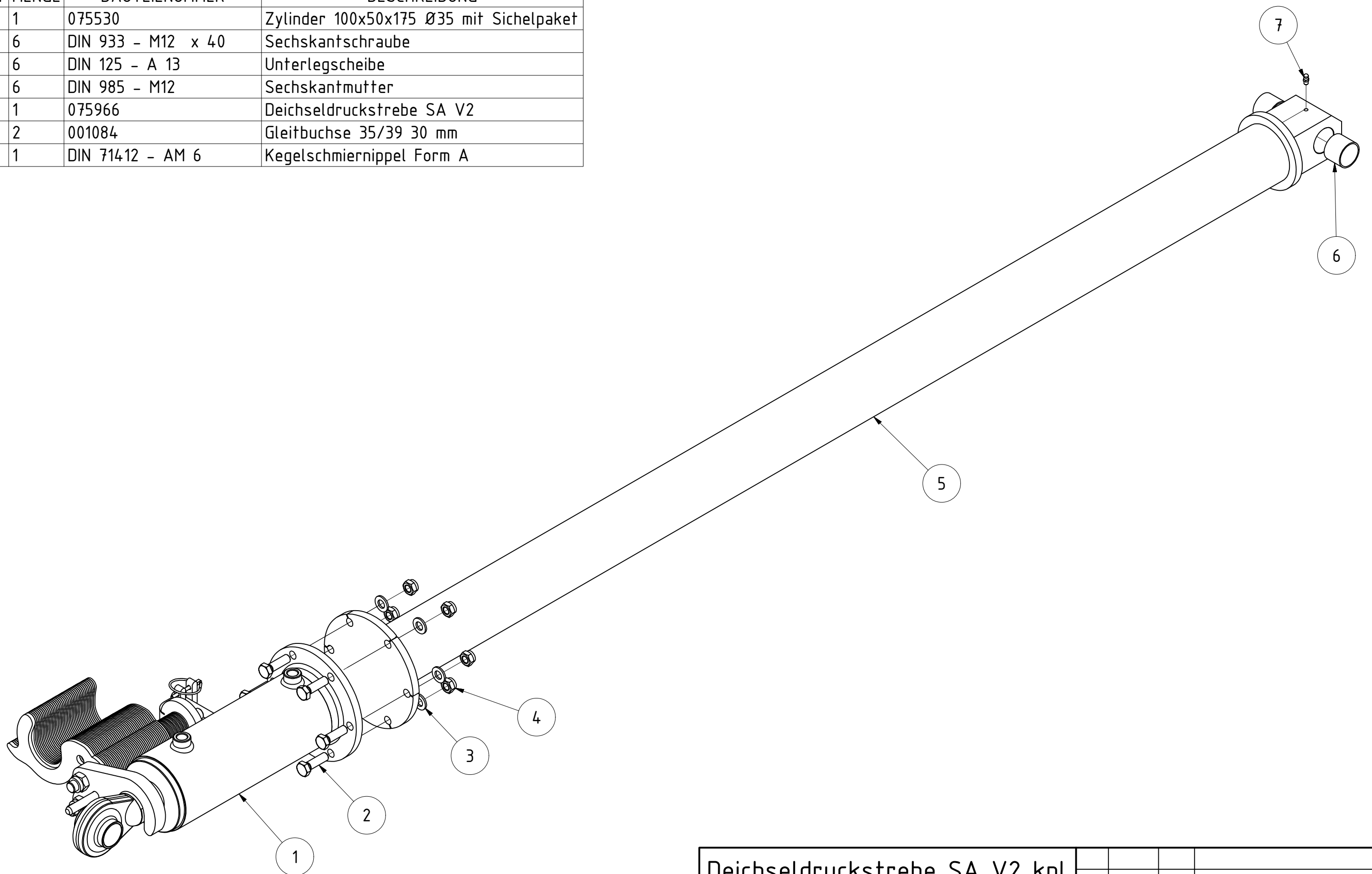
### Unterlenkeranhängung Kat. 3

Halbzeug	Material	Blattgröße	Revision	Konstrukteur	Datum
004947_01.idw	004947	1 von 1	1 :3	cmaucher	10.02.2015
Dateiname	Teilenummer	Blatt Nr.	Maßstab	Konstrukteur	Datum



TEILELISTE

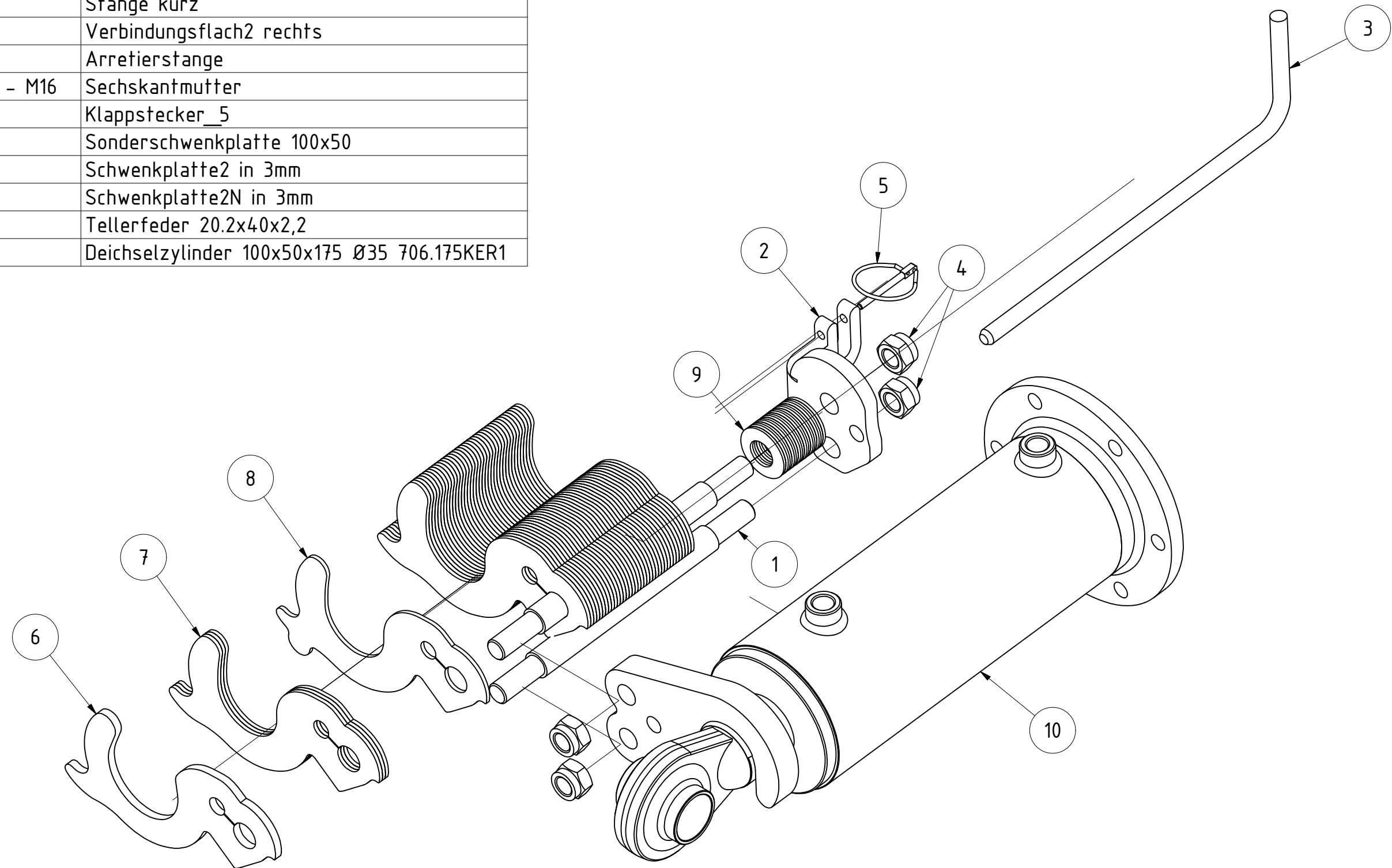
OBJEKT	MENGE	BAUTEILNUMMER	BESCHREIBUNG
1	1	075530	Zylinder 100x50x175 Ø35 mit Sichelpaket
2	6	DIN 933 - M12 x 40	Sechskantschraube
3	6	DIN 125 - A 13	Unterlegscheibe
4	6	DIN 985 - M12	Sechskantmutter
5	1	075966	Deichseldruckstrebe SA V2
6	2	001084	Gleitbuchse 35/39 30 mm
7	1	DIN 71412 - AM 6	Kegelschmiernippel Form A



Deichseldruckstrebe SA V2 kpl.				
075965			llenzner	04.12.2019
Teilenummer			Konstrukteur	Datum



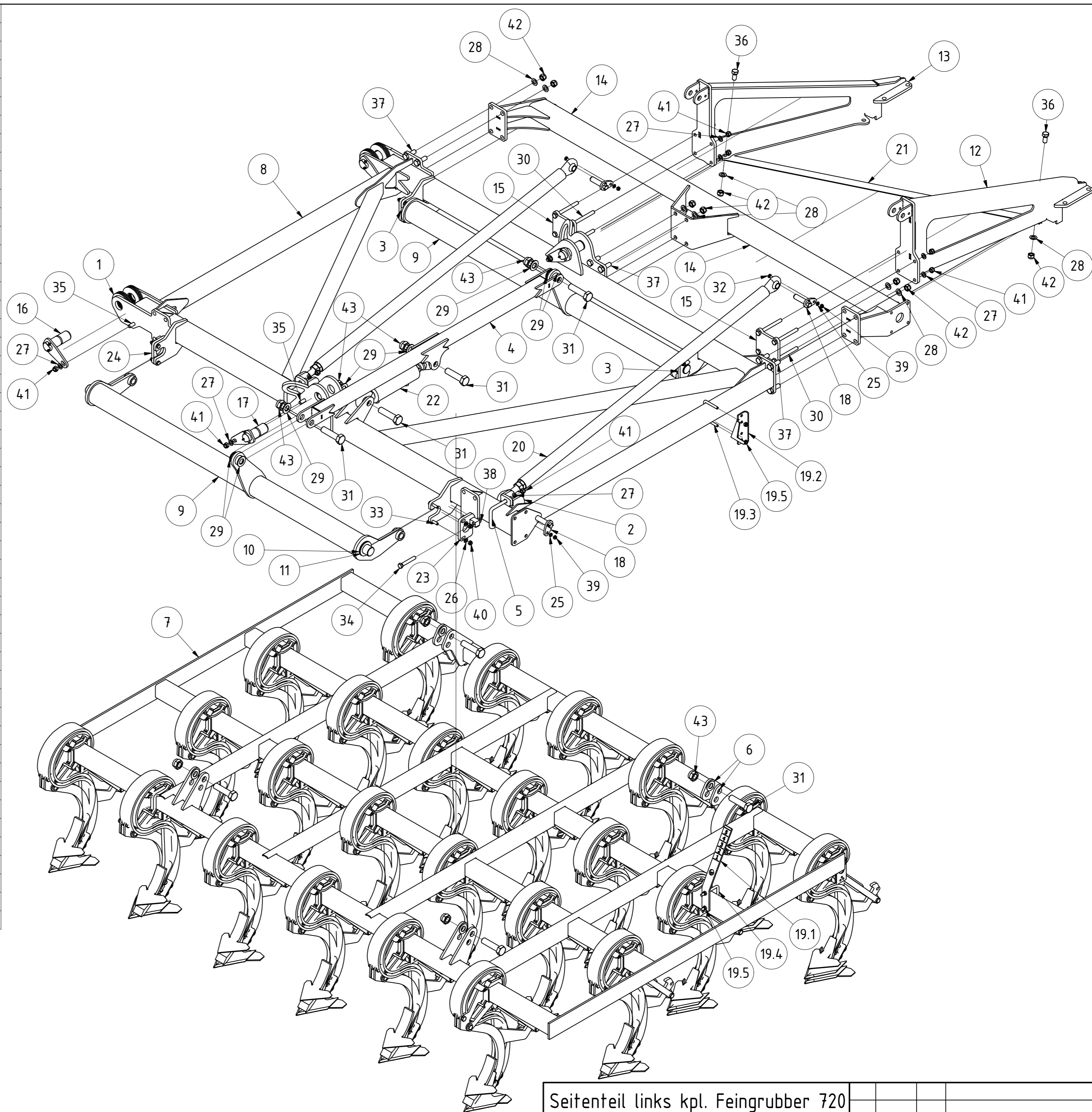
TEILELISTE			
OBJEKT	MENGE	BAUTEILNUMMER	BESCHREIBUNG
1	2	001152	Stange kurz
2	1	001136	Verbindungsflach2 rechts
3	1	001156	Arretierstange
4	4	DIN 985 - M16	Sechskantmutter
5	1	001549	Klappstecker_5
6	1	019842	Sonderschwenkplatte 100x50
7	33	001143	Schwenkplatte2 in 3mm
8	7	009590	Schwenkplatte2N in 3mm
9	14	001154	Tellerfeder 20.2x40x2,2
10	1	075264	Deichselzylinder 100x50x175 Ø35 706.175KER1



Zylinder 100x50x175 Ø35 mit Sichelpaket					
			Revision	Konstrukteur	Datum
075530			llenzner	04.12.2019	
Teilenummer			Konstrukteur	Datum	



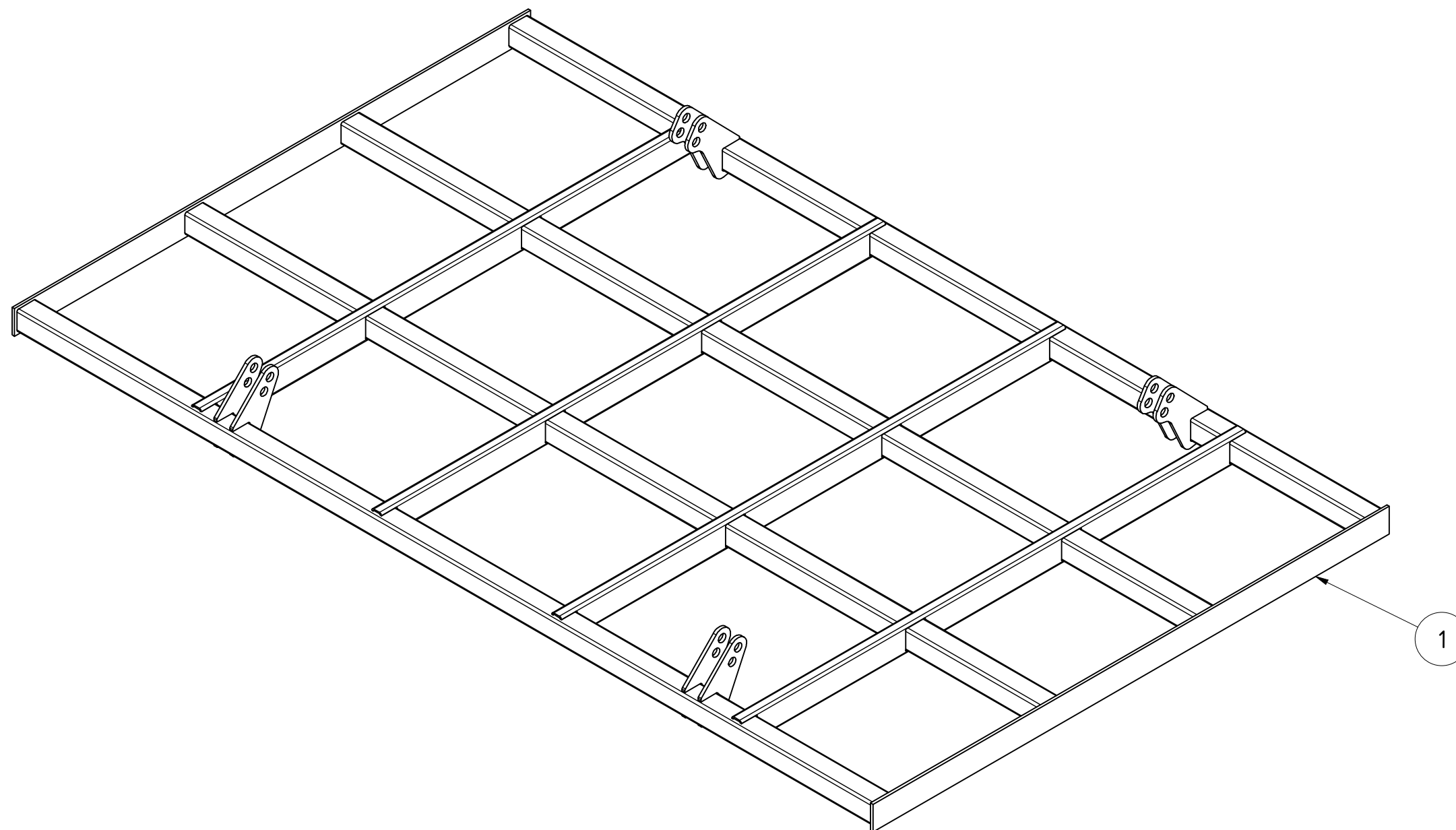
TEILELISTE			
OBJEKT	MENGE	BAUTEILNUMMER	BESCHREIBUNG
1	16	001237	6mm Anlaufscheibe
2	2	001499	Konsole für Druckstrebe
3	2	001852	Lagerblech Zinkenfeld Feingrubber
4	1	001914	Koppelstange Feingrubber
5	2	002514	Bügelschraube M16-101-140
6	8	005031	Beilagscheibe Ø30 t=2
7	1	005051	Zinkenfeld Feingrubber 7,2m links komplett
8	1	005063	Klapprahmen Feingrubber links 7,2m
9	2	005067	Aufhängung Zinkenfeld Feingrubber 7,2m links
10	4	005378	Beilagscheibe Ø 50 t=3
11	4	005379	Beilagscheibe Ø 50 t=5
12	1	008696	Tragrahmen Feingrubber außen links
13	1	009281	Tragrahmen Feingrubber innen links
14	1	011087	Rahmenverlängerung Klappteil Feingrubber 7,2m
15	2	014796	Gegenplatte 117x117
16	2	018974	Bolzen Ø50x130
17	2	018975	Bolzen Ø50x115
18	4	018977	Bolzen Ø25x86
19	1	026374	Tiefenanzeige Feingrubber links
19.1	1	025928	Blech für Tiefenanzeige
19.2	1	026224	Zeiger für Tiefenanzeige Feingrubber links
19.3	1	001871	Bügelschraube M12-100-88
19.4	1	009067	Bügelschraube M12-81-115
19.5	4	DIN 985 - M12	Sechskantmutter
20	2	068080	Druckstrebe Feingrubber verstärkt komplett
21	1	068207	Winkel für Tragrahmen 7,2m Feingrubber gekürzt
22	1	073678	Zylinder 80x40x175
23	1	074975	Lagerblech Zinkenfeld einstellbar geschweißt links
24	1	074977	Lagerblech Zinkenfeld einstellbar geschweißt rechts
25	4	DIN 125 - A 10,5	Unterlegscheibe
26	8	DIN 125 - A 13	Unterlegscheibe
27	16	DIN 125 - A 17	Unterlegscheibe
28	14	DIN 125 - A 21	Unterlegscheibe
29	8	DIN 125 - A 31	Unterlegscheibe
30	8	DIN 931-1 - M16 x 160	Sechskantschraube
31	8	DIN 931-1 - M30 x 120	Sechskantschraube
32	4	DIN 933 - M10 x 40	Sechskantschraube
33	8	DIN 933 - M12 x 50	Sechskantschraube
34	2	DIN 933 - M16 x 100	Sechskantschraube
35	4	DIN 933 - M16 x 50	Sechskantschraube
36	2	DIN 933 - M20 x 40	Sechskantschraube
37	12	DIN 933 - M20 x 60	Sechskantschraube
38	2	DIN 934 - M16	Sechskantmutter
39	4	DIN 985 - M10	Sechskantmutter
40	8	DIN 985 - M12	Sechskantmutter
41	16	DIN 985 - M16	Sechskantmutter
42	14	DIN 985 - M20	Sechskantmutter
43	8	DIN 985 - M30	Sechskantmutter



Seitenteil links kpl. Feingrubber 720

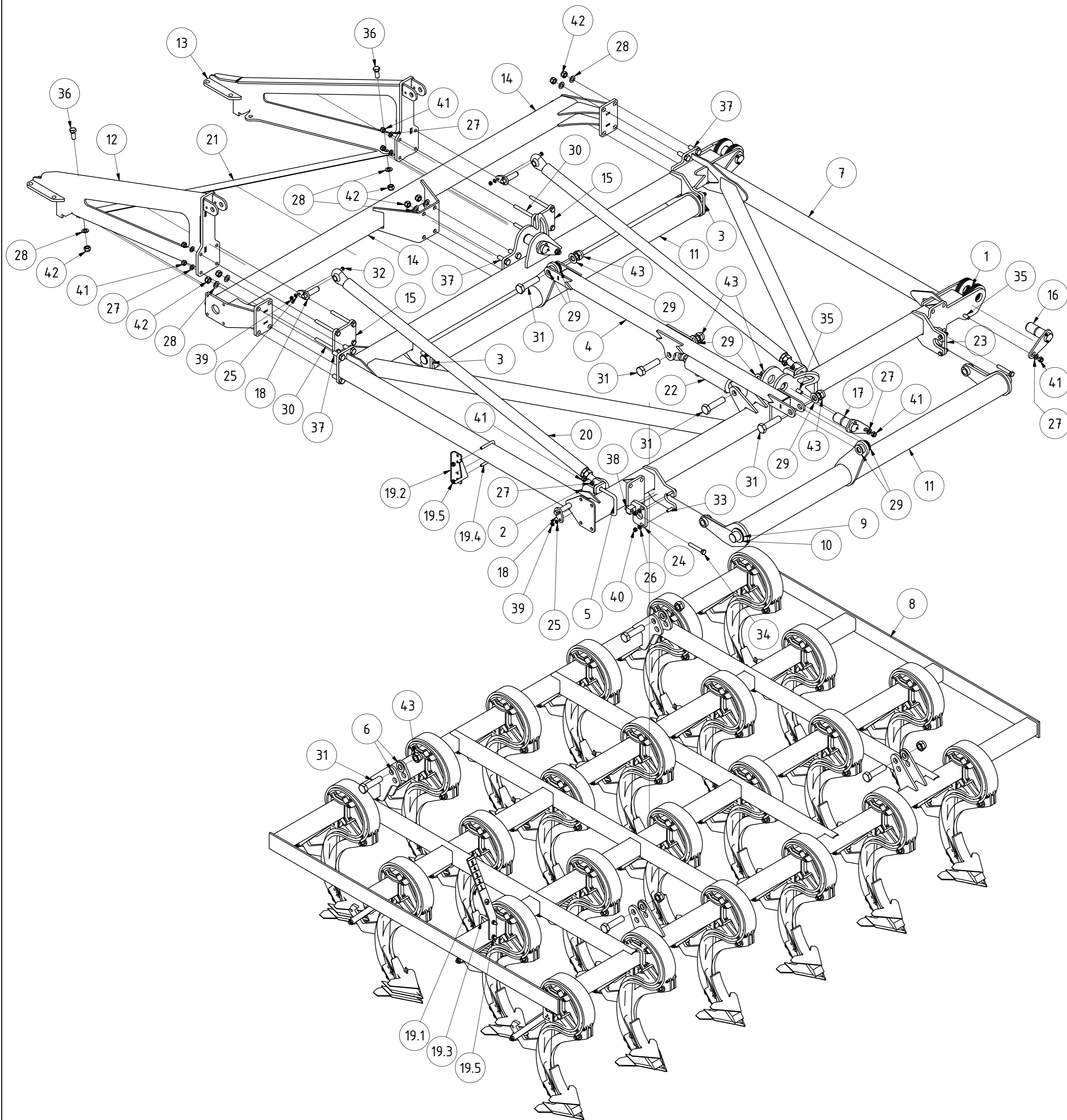
015240_01		Revision	Konstrukteur	Datum
Teilenummer			moßner	29.10.2015
			Konstrukteur	Datum





TEILELISTE			
OBJEKT	MENGE	BAUTEILNUMMER	BESCHREIBUNG
1	1	005053	Zinkenfeld Feingrubber 7,2m links
<b>Zinkenfeld Feingrubber 7,2m links</b>			
<b>005053</b>			
Teilenummer			
		Revision	Konstrukteur
			Datum
		demeljanov	11.07.2022
		Konstrukteur	Datum





TEILELISTE			
OBJEKT	MENGE	BAUTEILNUMMER	BESCHREIBUNG
1	16	001237	6mm Anlaufscheibe
2	2	001499	Konsole für Druckstrebe
3	2	001852	Lagerblech Zinkenfeld Feingrubber
4	1	001914	Koppelstange Feingrubber
5	2	002514	Bügelschraube M16-101-140
6	8	005031	Beilagscheibe Ø30 t=2
7	1	005119	Klapprahmen Feingrubber rechts 7,2m
8	1	005121	Zinkenfeld Feingrubber rechts 7,2m komplett
9	4	005378	Beilagscheibe Ø 50 t=3
10	4	005379	Beilagscheibe Ø 50 t=5
11	2	005717	Aufhängung Zinkenfeld Feingrubber 7,2m rechts
12	1	008679	Tragrahmen Feingrubber außen rechts
13	1	009441	Tragrahmen Feingrubber innen rechts
14	1	011087	Rahmenverlängerung Klappteil Feingrubber 7,2m
15	2	014796	Gegenplatte 117x117
16	2	018974	Bolzen Ø50x130
17	2	018975	Bolzen Ø50x115
18	4	018977	Bolzen Ø25x86
19	1	026373	Tiefenanzeige Feingrubber rechts
19.1	1	025928	Blech für Tiefenanzeige
19.2	1	024886	Zeiger Tiefenanzeige Feingrubber Rechts
19.3	1	009067	Bügelschraube M12-81-115
19.4	1	001871	Bügelschraube M12-100-88
19.5	4	DIN 985 - M12	Sechskantmutter
20	2	068080	Druckstrebe Feingrubber verstärkt komplett
21	1	068207	Winkel für Tragrahmen 7,2m Feingrubber gekürzt
22	1	073678	Zylinder 80x40x175
23	1	074975	Lagerblech Zinkenfeld einstellbar geschweißt links
24	1	074977	Lagerblech Zinkenfeld einstellbar geschweißt rechts
25	4	DIN 125 - A 10,5	Unterlegscheibe
26	8	DIN 125 - A 13	Unterlegscheibe
27	16	DIN 125 - A 17	Unterlegscheibe
28	14	DIN 125 - A 21	Unterlegscheibe
29	8	DIN 125 - A 31	Unterlegscheibe
30	8	DIN 931-1 - M16 x 160	Sechskantschraube
31	8	DIN 931-1 - M30 x 120	Sechskantschraube
32	4	DIN 933 - M10 x 40	Sechskantschraube
33	8	DIN 933 - M12 x 50	Sechskantschraube
34	2	DIN 933 - M16 x 100	Sechskantschraube
35	4	DIN 933 - M16 x 50	Sechskantschraube
36	2	DIN 933 - M20 x 45	Sechskantschraube
37	12	DIN 933 - M20 x 60	Sechskantschraube
38	2	DIN 934 - M16	Sechskantmutter
39	4	DIN 985 - M10	Sechskantmutter
40	8	DIN 985 - M12	Sechskantmutter
41	16	DIN 985 - M16	Sechskantmutter
42	14	DIN 985 - M20	Sechskantmutter
43	8	DIN 985 - M30	Sechskantmutter

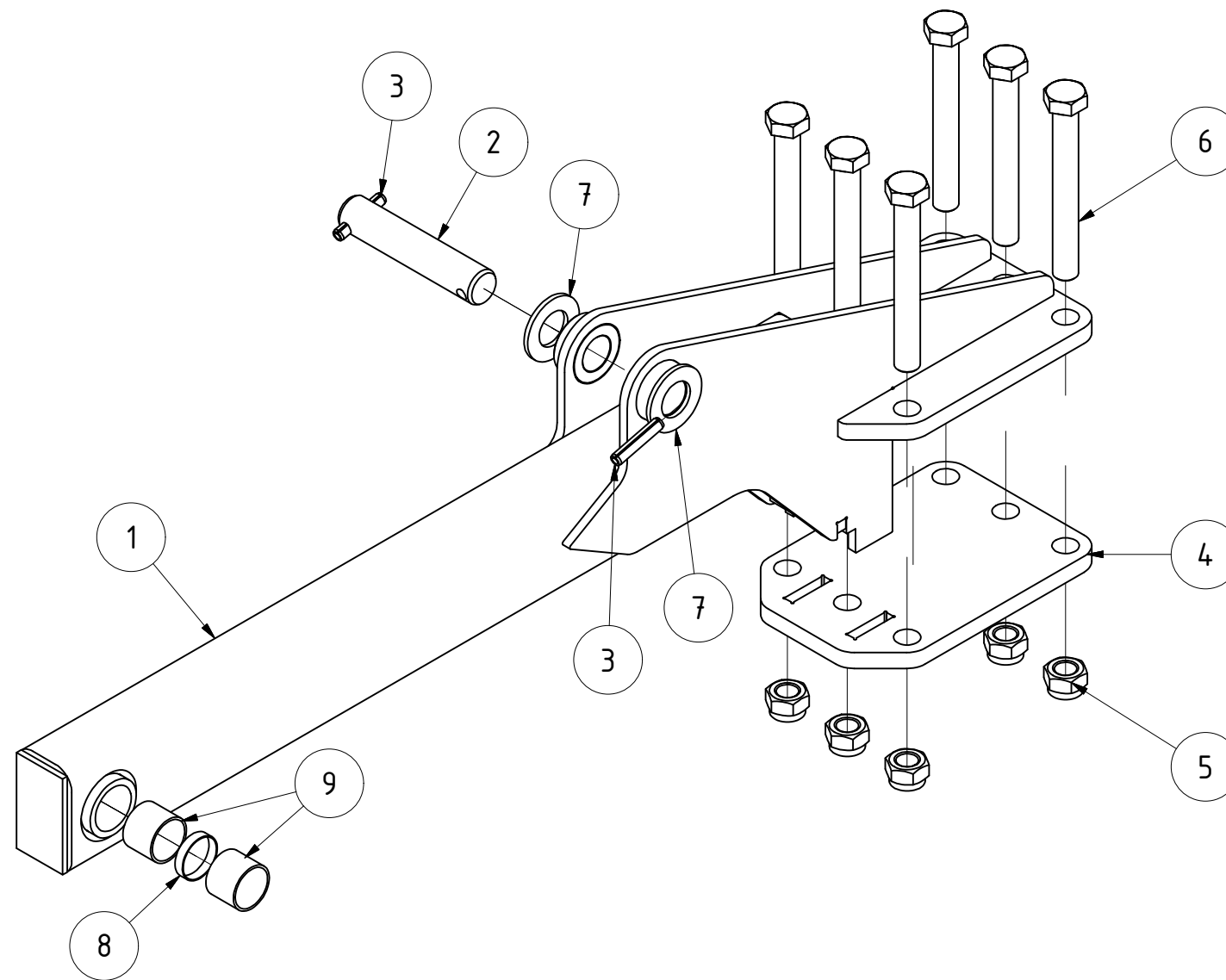
Seitenteil rechts kpl. Feingrubber 720

015253				
Teilenummer		Revision	Konstrukteur	Datum
			moßner	29.10.2015
			Konstrukteur	Datum





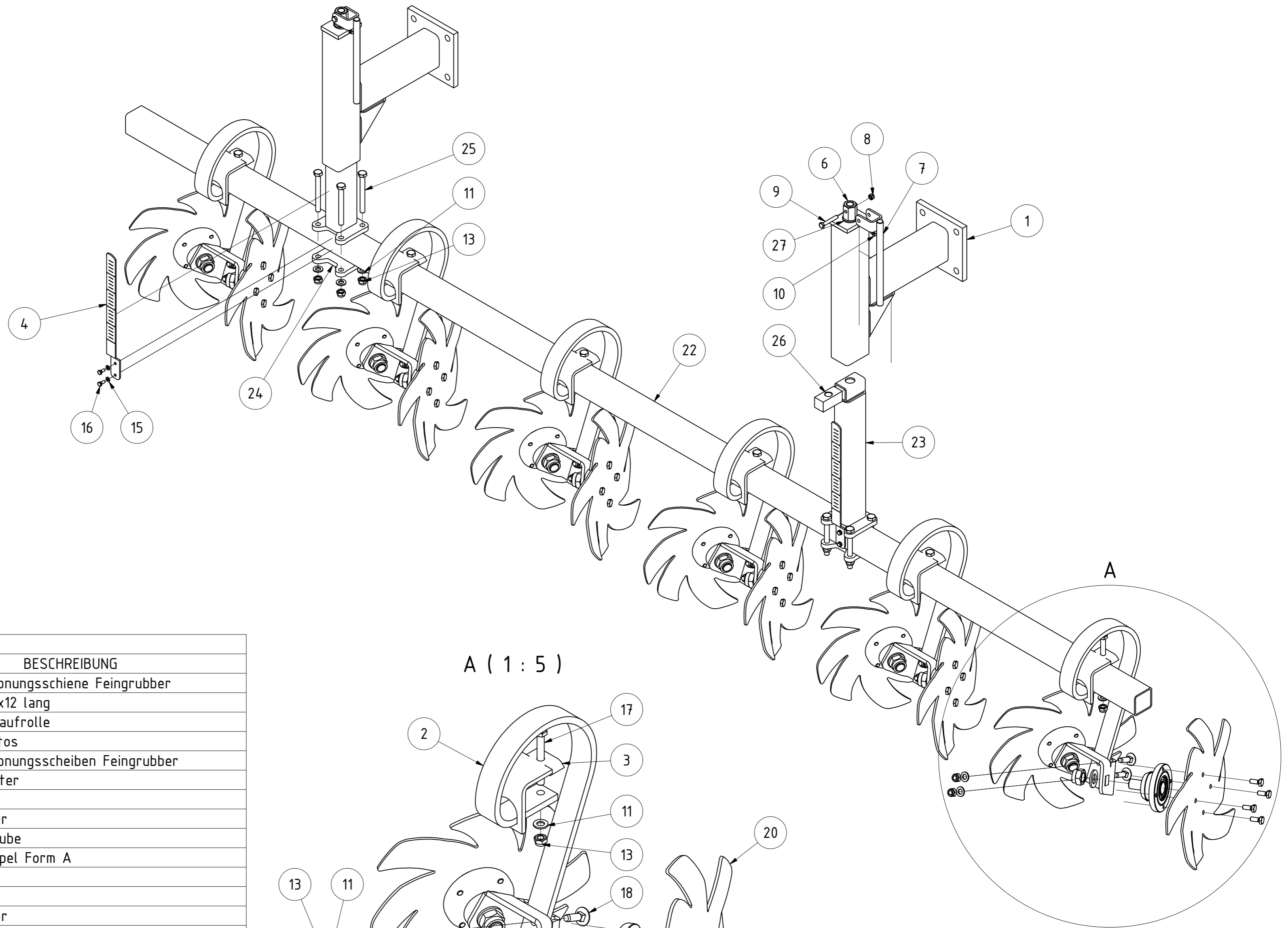




TEILELISTE			
OBJEKT	MENGE	BAUTEILNUMMER	BESCHREIBUNG
1	1	008608	Tragrahmen mitte Feingrubber
2	1	EA12-230.105	Bolzen D30 EA Klappzylinder Federpaket
3	2	ISO 8752 - 10 x 50	Spannstift
4	1	008617	Walzenklemmplatte
5	6	DIN 985 - M20	Sechskantmutter
6	6	DIN 931-1 - M20 x 160	Sechskantschraube
7	2	DIN 125 - A 31	Unterlegscheibe
8	1	EA12-001.249	Distanzbuchse 38x36x8 Wippe für Grundrahmen
9	2	001084	Gleitbuchse 35/39 30 mm

<b>Tragrahmen Mitte komplett</b>					
			Revision	Konstrukteur	Datum
<b>075970</b>				llenzer	17.12.2019
Teilenummer				Konstrukteur	Datum

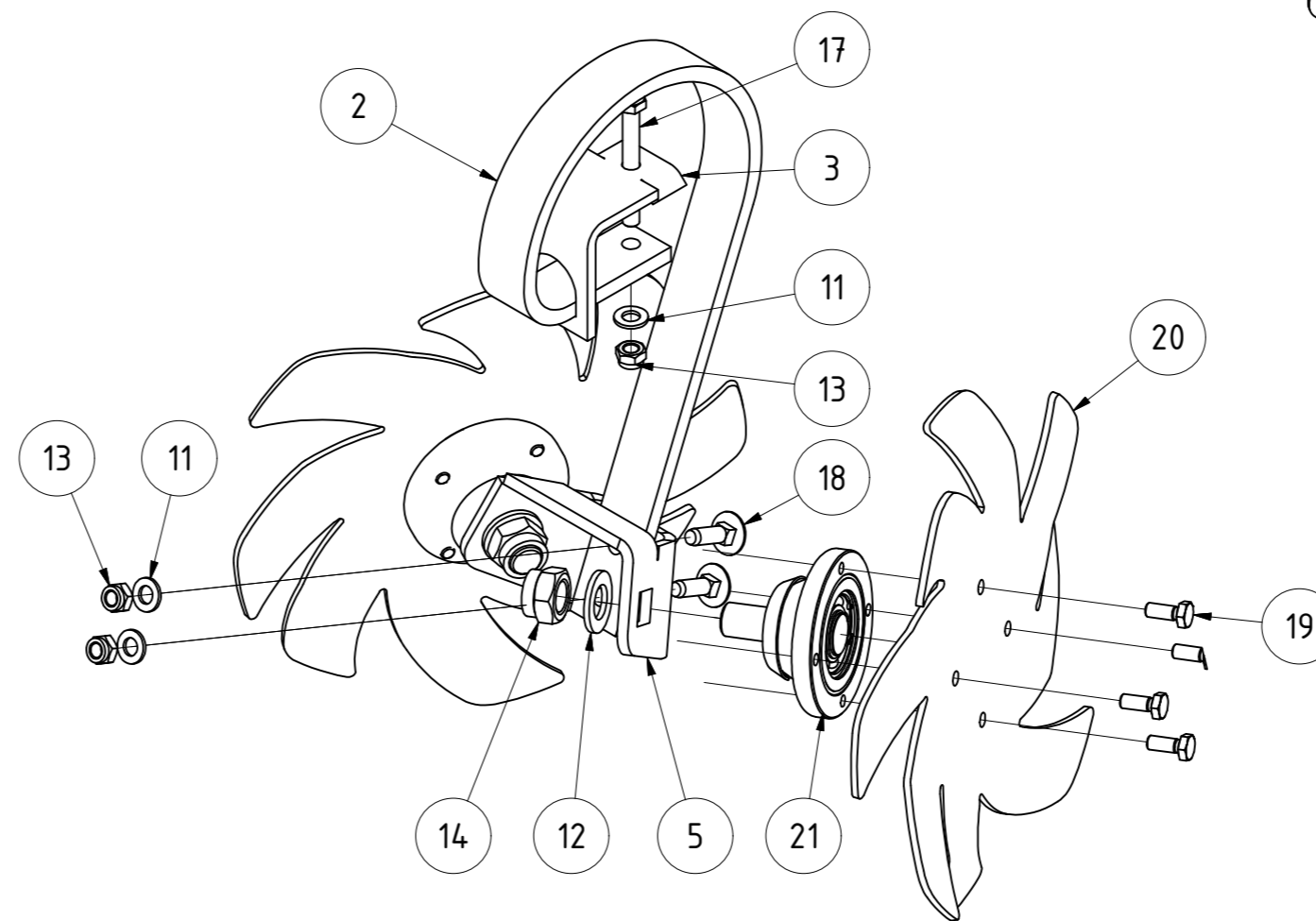




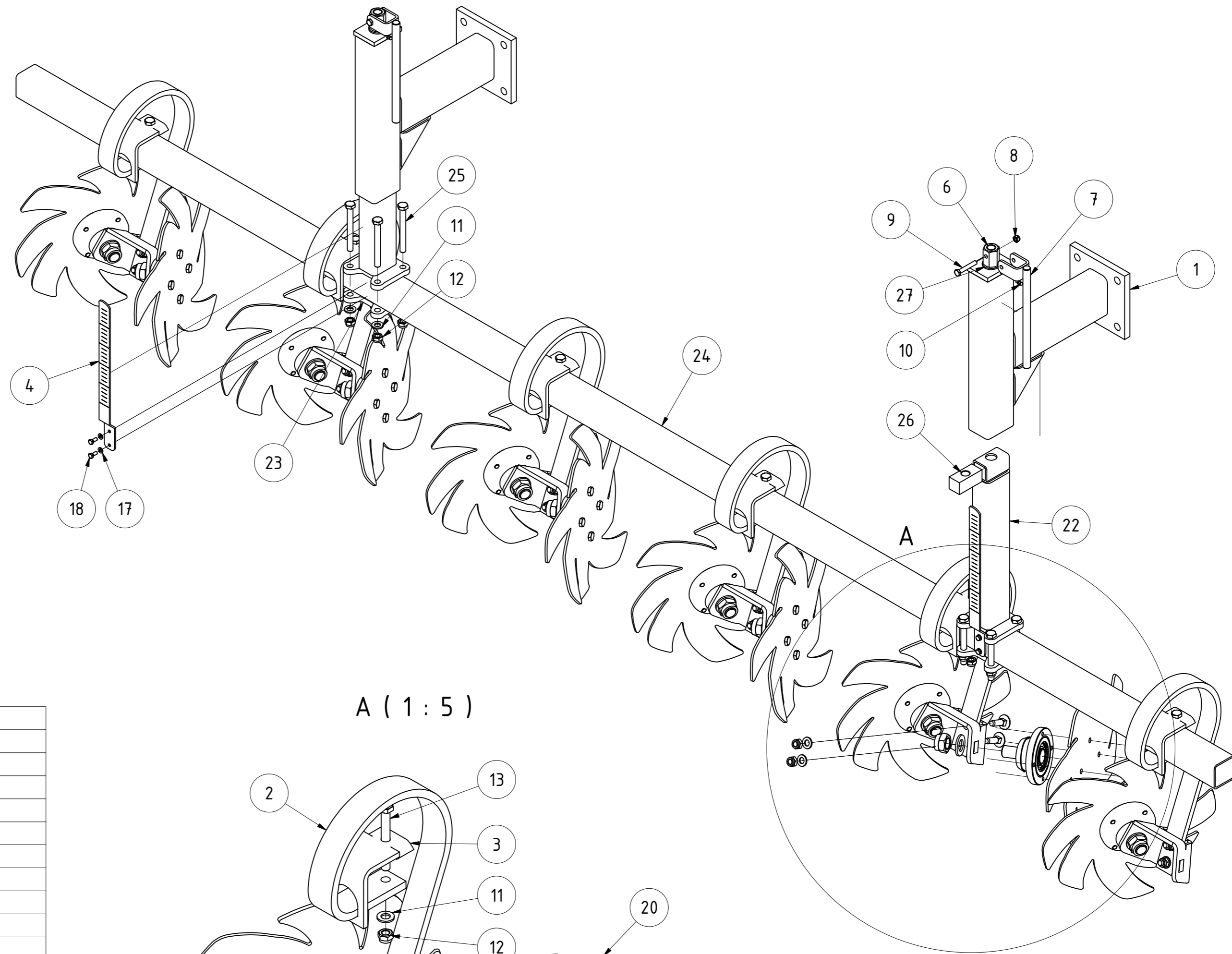
TEILELISTE

OBJEKT	MENGE	BAUTEILNUMMER	BESCHREIBUNG
1	2	004442	Halter für Einebnungsschiene Feingrubber
2	6	004547	Zinkenfeder 45x12 lang
3	6	EA12-005.368	Klemmteil für Laufrolle
4	2	011730	Lineal für Stratos
5	6	007659	Halter für Einebnungsscheiben Feingrubber
6	2	FP03-011.250a	Spindel mit Mutter
7	2	05-006.300	Kurbel
8	2	DIN 985 - M8	Sechskantmutter
9	2	DIN 931-1 - M8 x 50	Sechskantschraube
10	2	DIN 714.12 - AM 6	Kegelschmiernippel Form A
11	26	DIN 125 - A 13	Unterlegscheibe
12	12	DIN 125 - A 25	Unterlegscheibe
13	26	DIN 985 - M12	Sechskantmutter
14	12	022356	Sechskantmutter DIN 985 M24x2
15	4	DIN 125 - A 6,4	Unterlegscheibe
16	4	DIN 933 - M6 x 14	Sechskantschraube
17	6	DIN 931-1 - M12 x 100	Sechskantschraube
18	12	DIN 603 - M12 x 40	Flachrundschrabe mit Vierkantansatz
19	48	DIN 933 - M10 x 25	Sechskantschraube
20	12	007663	Sternrad Feingrubber
21	12	004685	Sternradlagerung incl. O-Ring und Abdeckblech
22	1	005091	Rohr für Einebnungsschiene Feingrubber 7,2m
23	2	009600	Teleskoprohr mit Klemmplatte
24	2	009599.1	Anschweißplatte Teleskoprohr
25	8	DIN 931-1 - M12 x 110	Sechskantschraube
26	2	03-011.521a	Gewindeklotz M20
27	2	DIN 125 - A 21	Unterlegscheibe

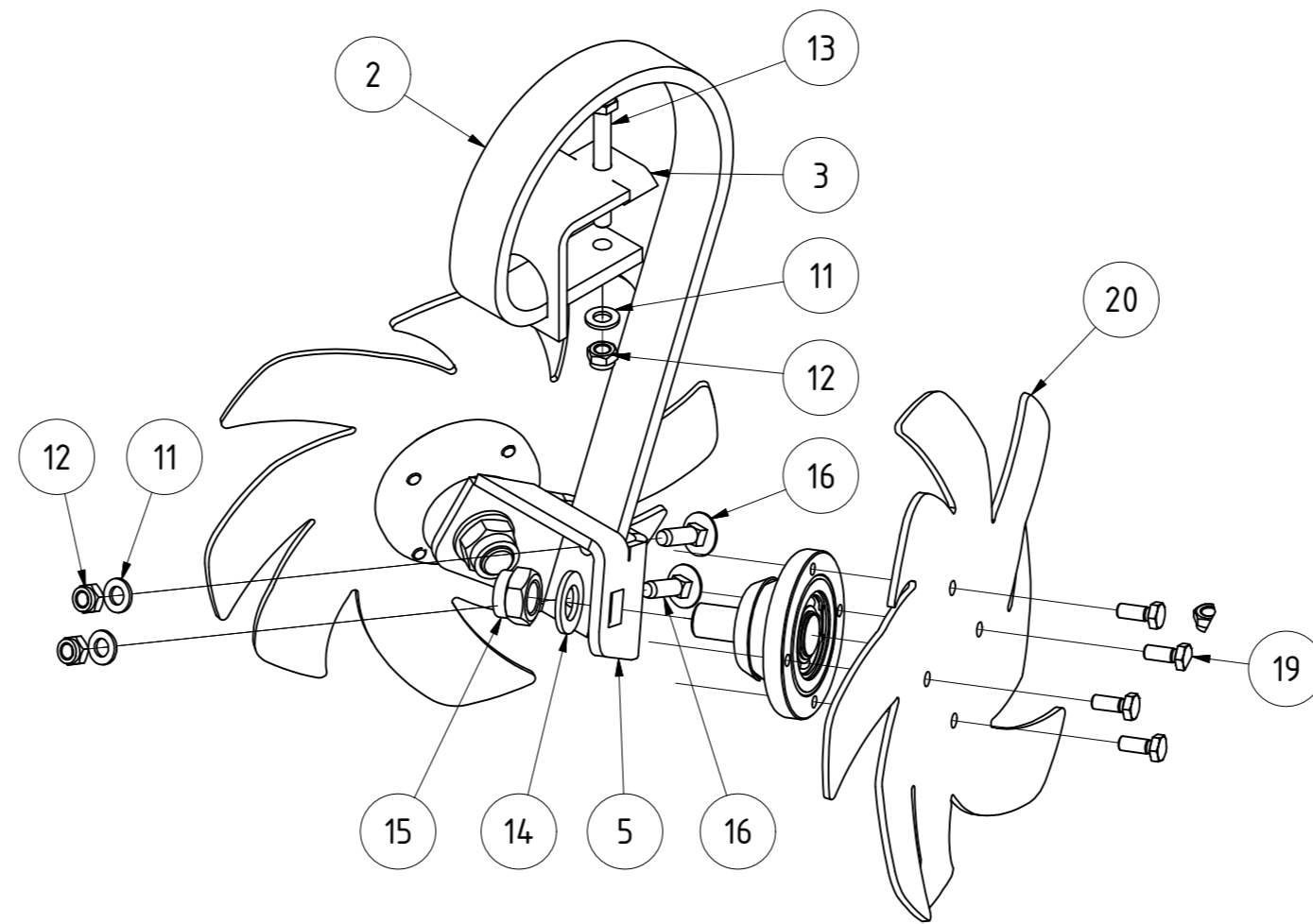
A ( 1 : 5 )



Einebnungsscheiben Feingrubber links 7,2m					
			Revision	Konstrukteur	Datum
007666				moßner	30.10.2015
Teilenummer			Konstrukteur	Datum	<b>KERNER</b>



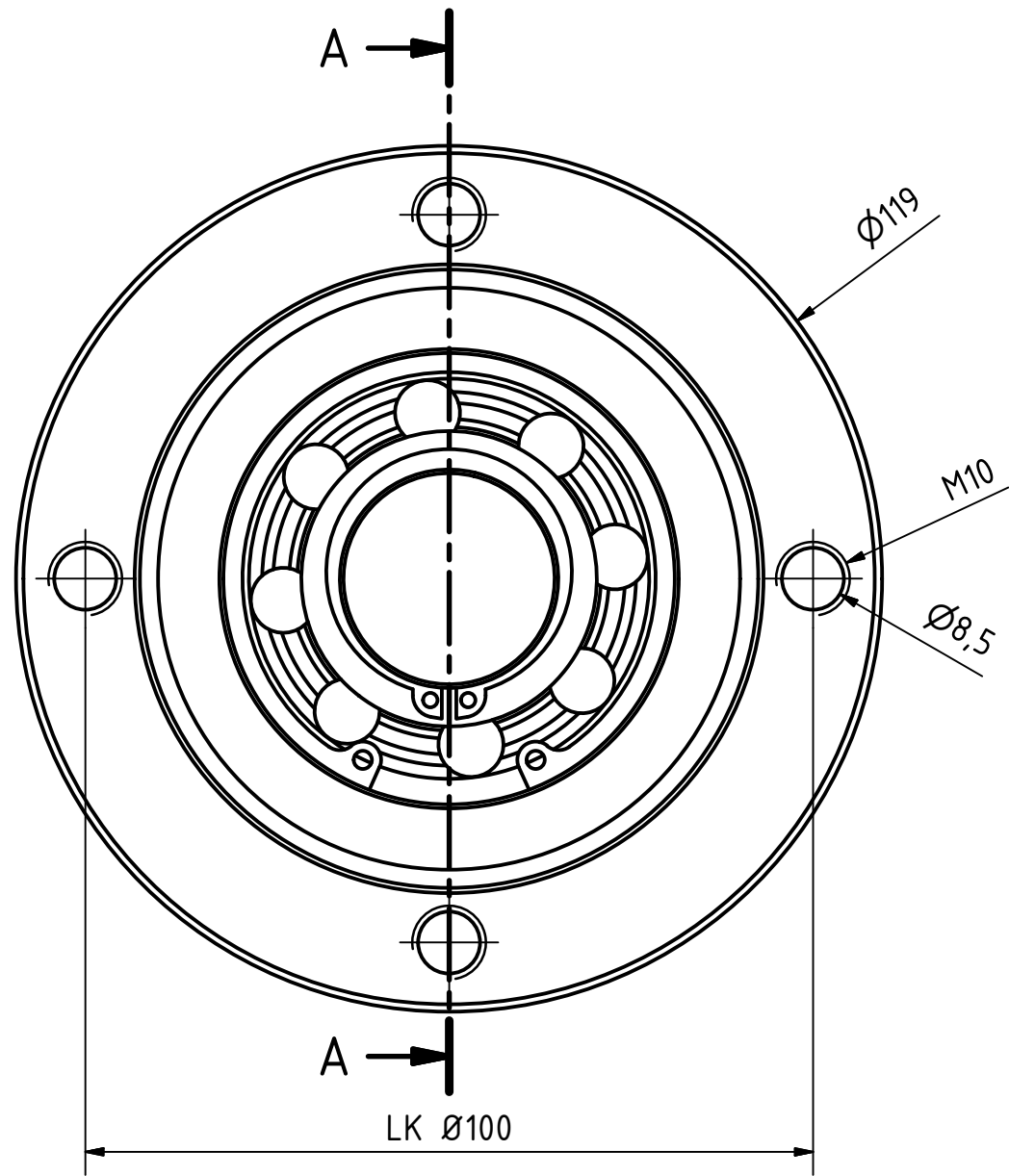
A (1:5)



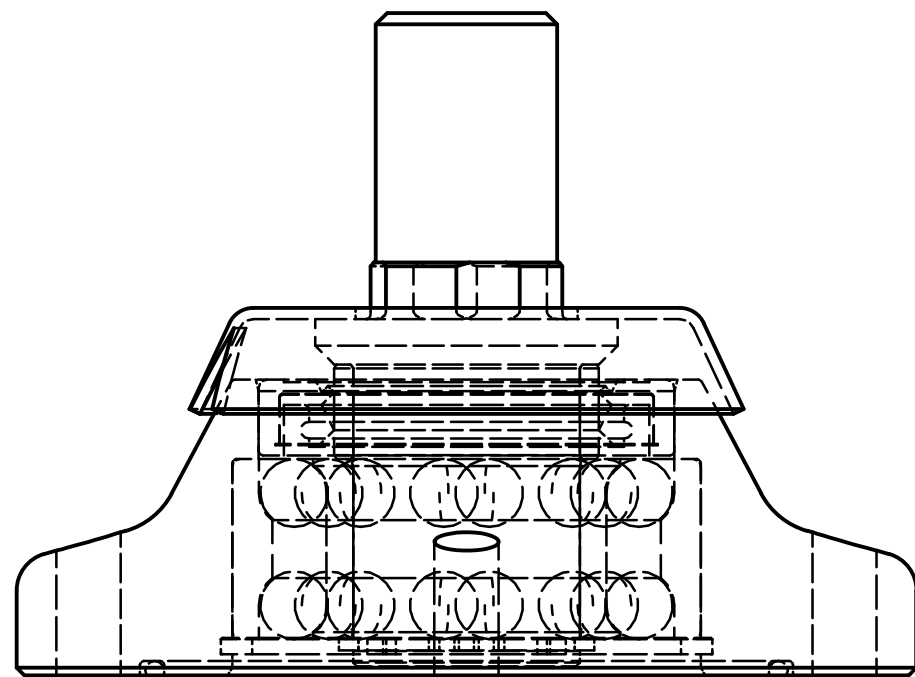
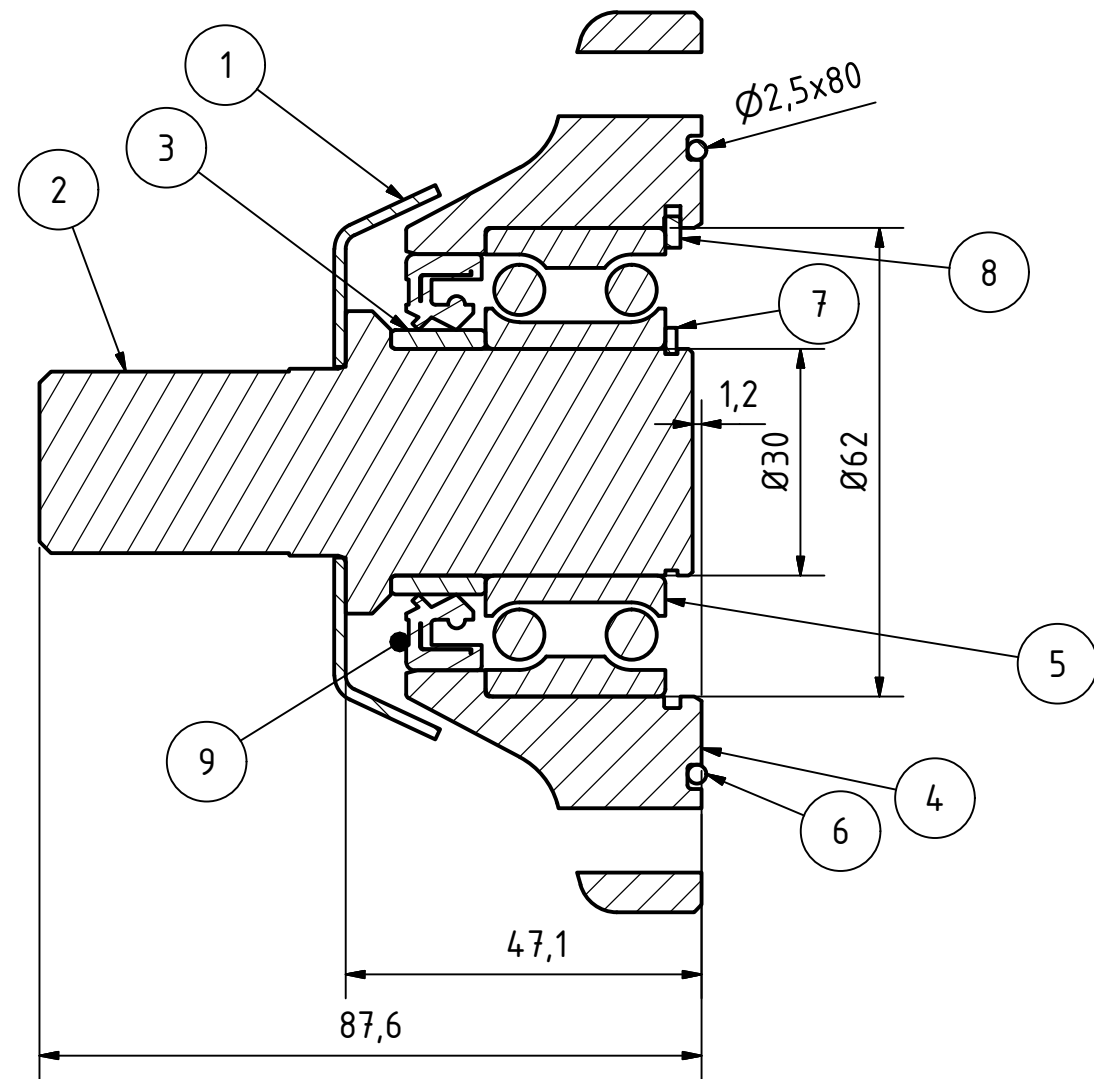
TEILELISTE			
OBJEKT	MENGE	BAUTEILNUMMER	BESCHREIBUNG
1	2	004442	Halter für Einebnungsschiene Feingrubber
2	6	004547	Zinkenfeder 45x12 lang
3	6	EA12-005.368	Klemmteil für Laufrolle
4	2	011730	Lineal für Stratos
5	6	007659	Halter für Einebnungsscheiben Feingrubber
6	2	FP03-011.250a	Spindel mit Mutter
7	2	05-006.300	Kurbel
8	2	DIN 985 - M8	Sechskantmutter
9	2	DIN 931-1 - M8 x 50	Sechskantschraube
10	2	DIN 71412 - AM 6	Kegelschmiernippel Form A
11	26	DIN 125 - A 13	Unterlegscheibe
12	26	DIN 985 - M12	Sechskantmutter
13	6	DIN 931-1 - M12 x 100	Sechskantschraube
14	11	DIN 125 - A 25	Unterlegscheibe
15	11	022356	Sechskantmutter DIN 985 M24x2
16	12	DIN 603 - M12 x 40	Flachrundschrabe mit Vierkantansatz
17	4	DIN 125 - A 6,4	Unterlegscheibe
18	4	DIN 933 - M6 x 14	Sechskantschraube
19	44	DIN 933 - M10 x 25	Sechskantschraube
20	11	007663	Sternrad Feingrubber
21	11	004685	Sternradlagerung incl. O-Ring und Abdeckblech
22	2	009600	Teleskoprohr mit Klemmplatte
23	2	009599.1	Anschweißplatte Teleskoprohr
24	1	005091	Rohr für Einebnungsschiene Feingrubber 7,2m
25	8	DIN 931-1 - M12 x 110	Sechskantschraube
26	2	03-011.521a	Gewindeklotz M20
27	2	DIN 125 - A 21	Unterlegscheibe

Einebnungsscheiben Feingrubber rechts 7,2m					
			Revision	Konstrukteur	Datum
009987			moßner		30.10.2015
Teilenummer			Konstrukteur	Datum	





A-A ( 1 : 1 )



TEILELISTE			
OBJEKT	ANZAHL	BAUTEILNUMMER	BESCHREIBUNG
1	1	ST11-003.120	Abdeckblech
2	1	ST11-003.130c	Lagerbolzen für Säscheibe
3	1	ST11-003.140	Innenring
4	1	004680	Gehäuse für Sternverteiler
5	1	ST11-003.160	Lager 3206
6	1	004687	O-Ring 80x2,5
7	1	DIN 471 - 30x1,5	Sicherungsringe für Wellen
8	1	DIN 472 - 62 x 2	Sicherungsring
9	1	ST11-003.150	Dichtring 55x35x10

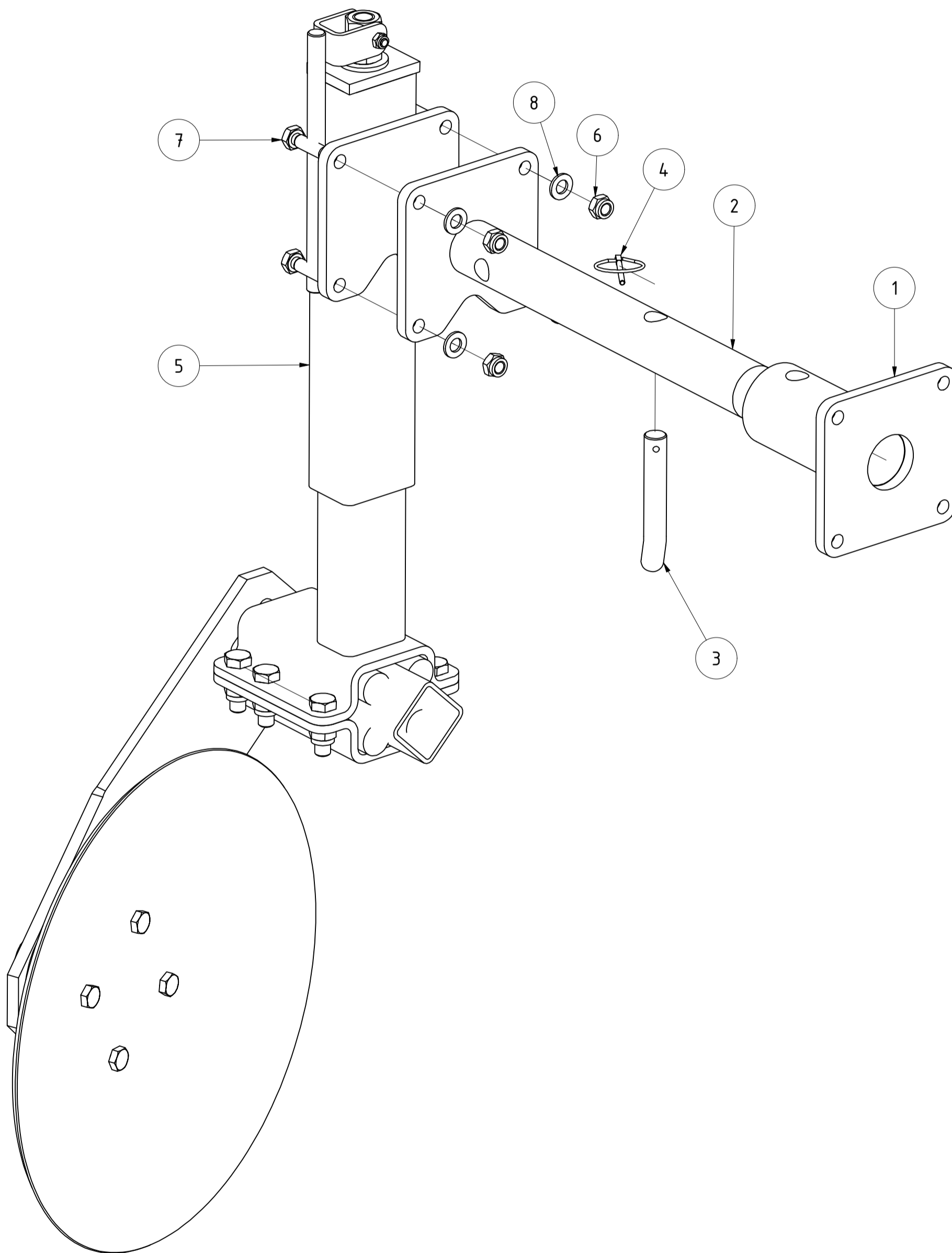
Sternradlagerung incl. O-Ring und Abdeckblech

Halbzeug	Material	A3	Blattgröße	Revision	Konstrukteur	Datum
004685_01.idw	004685	1 von 1	1 : 1	CMaucher	17.09.2013	
Dateiname	Teilenummer	Blatt Nr.	Maßstab	Konstrukteur	Datum	



TEILELISTE

OBJEKT	MENGE	BAUTEILNUMMER	BESCHREIBUNG
1	1	006273	Halter für Randscheibe SA720
2	1	006272	Schwenkteil für Randscheibe SA720
3	1	KA09-005.240b	Stecker
4	1	001549	Klappstecker_5
5	1	010942	Randscheibe Stratos komplett links
6	4	DIN 985 - M12	Sechskantmutter
7	4	DIN 933 - M12 x 40	Sechskantschraube
8	4	DIN 125 - A 13	Unterlegscheibe



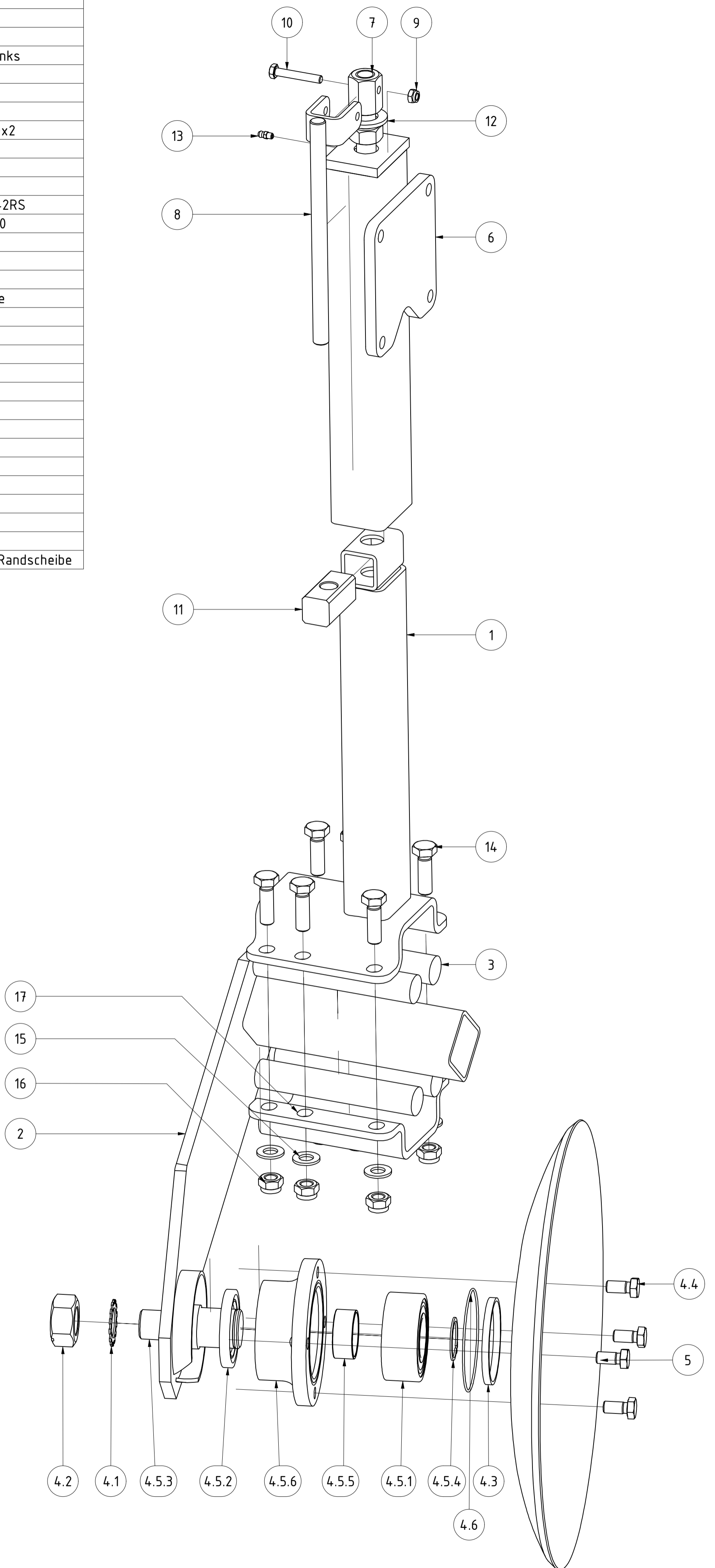
Randscheibe SA720 links					
Maße ohne Toleranz nach DIN ISO 2768 - mK		43,150 kg			
	Oberfläche	Masse	Revision	Konstrukteur	Datum
		A2	1 : 3,5	moßner	29.10.2015
Halbzeug	Material	Blattgröße	Maßstab	Konstrukteur	Datum
006290_Ersatzteilliste.idw	006290_Ersatzteilliste	1 von 1			
Dateiname	Teilenummer	Blatt Nr.			



Urheberschutz: Für diese technische Unterlage behalten wir uns alle Rechte vor.

TEILELISTE

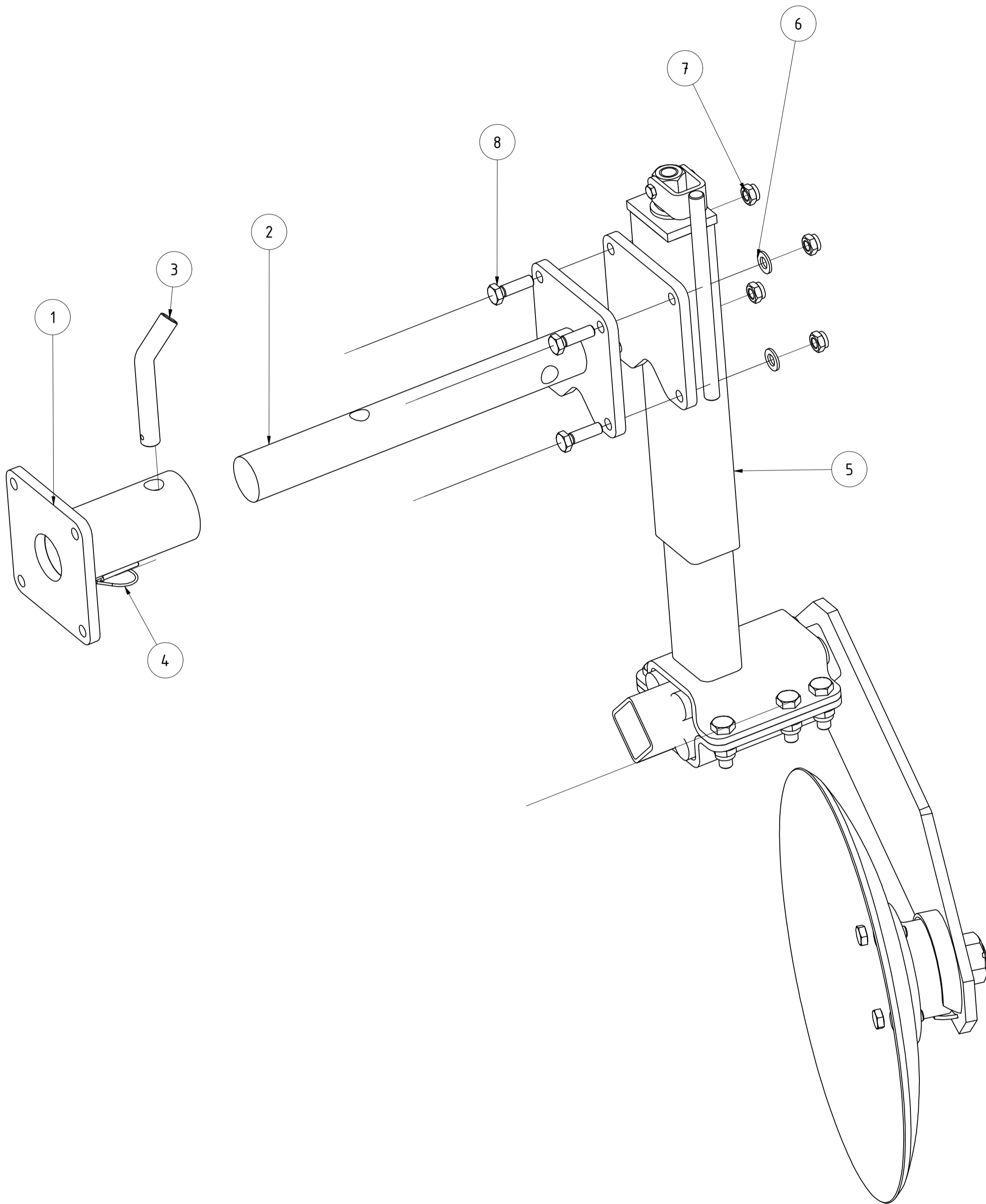
OBJEKT	MENGE	BAUTEILNUMMER	BESCHREIBUNG
1	1	K10-900.120	Teleskoprohr
2	1	027163	Randscheibenhalter Stratos links
3	4	EA12-004.005	Gummi für Halbschale 60x60
4	1	002486	Lagerung Scheiben
4.1	1	DIN 6797 - A 31	Zahnscheibe
4.2	1	068109	Sechskantmutter geprägt M30x2
4.3	1	MC05-400.010a	Distanzring Lager Scheibe
4.4	4	DIN 933 - M12 x 25	Sechskantschraube
4.5	1	040186	Lagerhub Hohlscheiben
4.5.1	1	002492	Kugellager Zweireihig 3308 A-2RS
4.5.2	1	002493	Radialwellendichtring 50X80X10
4.5.3	1	MC05-400.007	Bolzen für Scheibenlagerung
4.5.4	1	DIN 471 - 40x1,75	Sicherungsringe für Wellen
4.5.5	1	MC05-400.013	Lagerinnenring für Dichtring
4.5.6	1	006115	Lagergehäuse für Räumscheibe
4.6	1	081949	O-Ring 100x2
5	1	EA12-1954.18	Hohlscheibe 450
6	1	010940	Halteraußenteil Feingrubber
7	1	FP03-011.250a	Spindel mit Mutter
8	1	05-006.300	Kurbel
9	1	DIN 985 - M8	Sechskantmutter
10	1	DIN 931-1 - M8 x 50	Sechskantschraube
11	1	03-011.521a	Gewindeklotz M20
12	1	DIN 125 - A 25	Unterlegscheibe
13	1	DIN 71412 - AM 6	Kegelschmiernippel Form A
14	6	DIN 933 - M14 x 45	Sechskantschraube
15	6	DIN 125 - A 15	Unterlegscheibe
16	6	DIN 985 - M14	Sechskantmutter
17	1	K10-900.127.1	Halbschale für Teleskoprohr Randscheibe



<b>Randscheibe Stratos komplett links</b>					
			Revision	Konstrukteur	Datum
010942	01		Offner	19.11.2015	
Teilenummer			Konstrukteur	Datum	<b>KERNER</b>

TEILELISTE

OBJEKT	MENGE	BAUTEILNUMMER	BESCHREIBUNG
1	1	006273	Halter für Randscheibe SA720
2	1	006272	Schwenkteil für Randscheibe SA720
3	1	KA09-005.240b	Stecker
4	1	001549	Klappstecker_5
5	1	011017	Randscheibe Stratos komplett rechts
6	4	DIN 125 - A 13	Unterlegscheibe
7	4	DIN 985 - M12	Sechskantmutter
8	4	DIN 933 - M12 x 40	Sechskantschraube



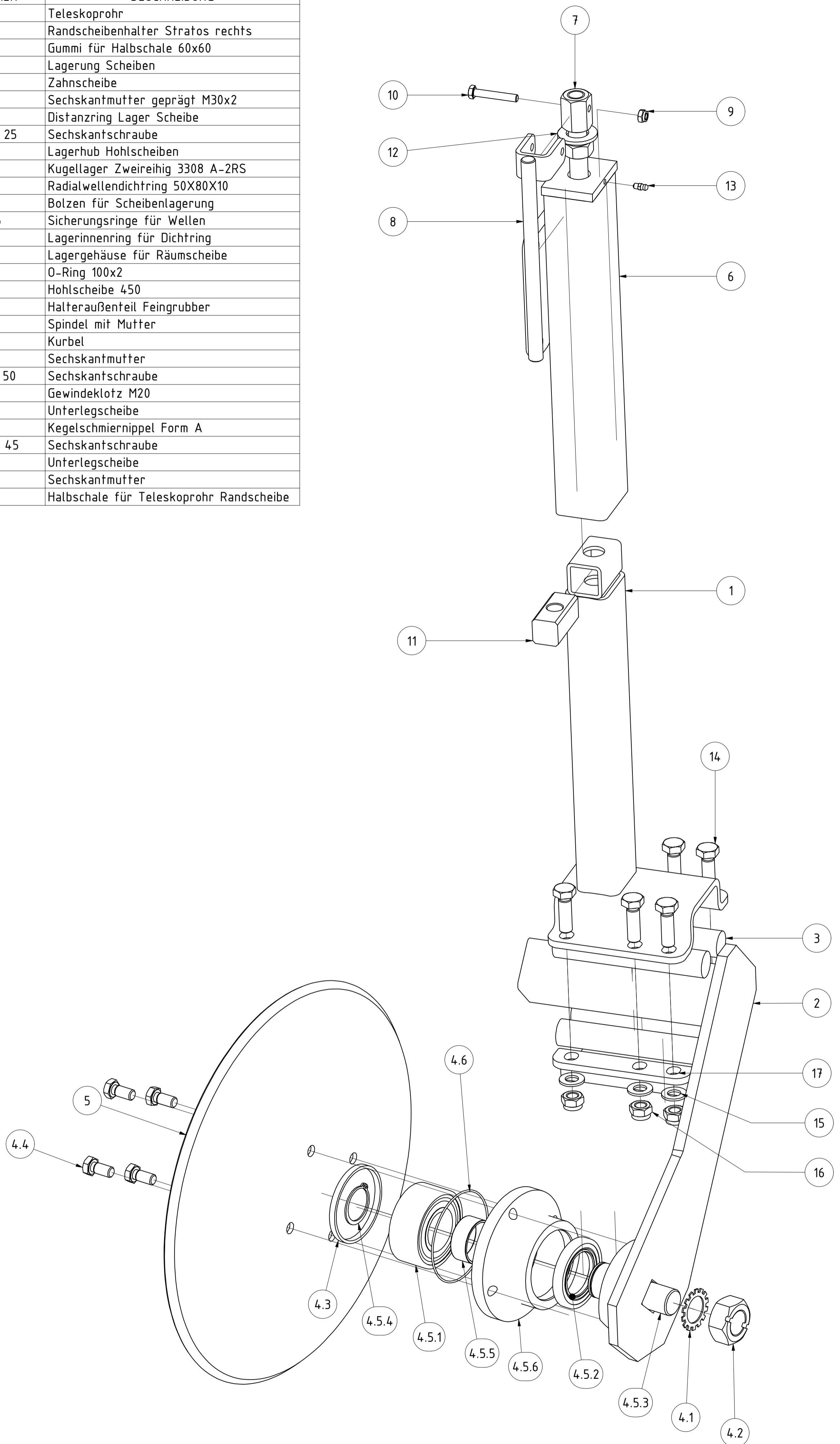
Randscheibe SA720 rechts					
Maße ohne Toleranz nach DIN ISO 2768 - mK		43,150 kg			
	Oberfläche	Masse	Revision	Konstrukteur	Datum
		A2	1 : 3,5	moßner	30.10.2015
Halbzeug	Material	Blattgröße	Maßstab	Konstrukteur	Datum
006293_Ersatzteilliste.idw	006293	1 von 1			
Dateiname	Teilenummer	Blatt Nr.			



Urheberschutz: Für diese technische Unterlage behalten wir uns alle Rechte vor.

TEILELISTE

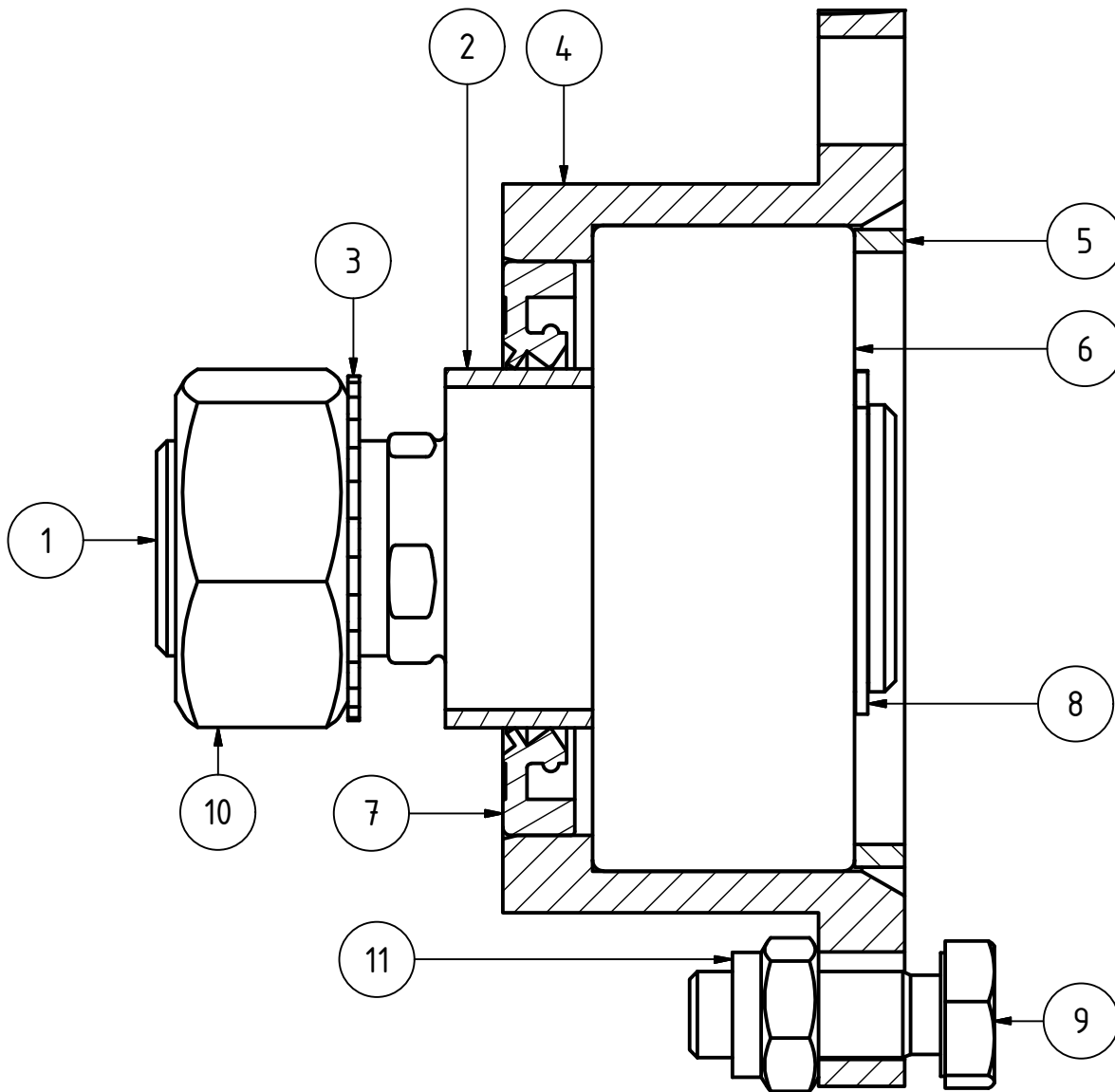
OBJEKT	MENGE	BAUTEILNUMMER	BESCHREIBUNG
1	1	K10-900.120	Teleskoprohr
2	1	027167	Randscheibenhalter Stratos rechts
3	4	EA12-004.005	Gummi für Halbschale 60x60
4	1	002486	Lagerung Scheiben
4.1	1	DIN 6797 - A 31	Zahnscheibe
4.2	1	068109	Sechskantmutter geprägt M30x2
4.3	1	MC05-400.010a	Distanzring Lager Scheibe
4.4	4	DIN 933 - M12 x 25	Sechskantschraube
4.5	1	040186	Lagerhub Hohl scheiben
4.5.1	1	002492	Kugellager Zweireihig 3308 A-2RS
4.5.2	1	002493	Radialwellendichtring 50X80X10
4.5.3	1	MC05-400.007	Bolzen für Scheibenlagerung
4.5.4	1	DIN 471 - 40x1,75	Sicherungsringe für Wellen
4.5.5	1	MC05-400.013	Lagerinnenring für Dichtring
4.5.6	1	006115	Lagergehäuse für Räumscheibe
4.6	1	081949	O-Ring 100x2
5	1	EA12-1954.18	Hohlscheibe 450
6	1	010940	Halteraußenteil Feingrubber
7	1	FP03-011.250a	Spindel mit Mutter
8	1	05-006.300	Kurbel
9	1	DIN 985 - M8	Sechskantmutter
10	1	DIN 931-1 - M8 x 50	Sechskantschraube
11	1	03-011.521a	Gewindeklotz M20
12	1	DIN 125 - A 25	Unterlegscheibe
13	1	DIN 71412 - AM 6	Kegelschmiernippel Form A
14	6	DIN 933 - M14 x 45	Sechskantschraube
15	6	DIN 125 - A 15	Unterlegscheibe
16	6	DIN 985 - M14	Sechskantmutter
17	1	K10-900.127.1	Halbschale für Teleskoprohr Randscheibe



<b>Randscheibe Stratos komplett rechts</b>				
		Revision	Konstrukteur	Datum
011017	01		Offner	19.11.2015
			Konstrukteur	Datum







### TEILELISTE

OBJEKT	ANZAHL	BAUTEILNUMMER	BESCHREIBUNG
1	1	MC05-400.007	Bolzen für Scheibenlagerung
2	1	MC05-400.013	Lagerinnenring für Dichtring
3	1	DIN 6797 - A 31	Zahnscheibe
4	1	MC05-400.009b	Lagergehäuse für Räumscheibe
5	1	MC05-400.010a	Distanzring Lager Scheibe
6	1	002492	Kugellager Zweireihig 3308 A-2RS
7	1	002493	Radialwellendichtring 50X80X10
8	1	DIN 471 - 40x1,75	Sicherungsringe für Wellen
9	4	DIN 933 - M12 x 35	Sechskantschraube
10	1	DIN 934 - M30 x 2	Sechskantmutter
11	4	DIN 985 - M12	Sechskantmutter

**Lagerung Scheiben**

002486

Teilenummer

Revision Konstrukteur Datum

cfrank

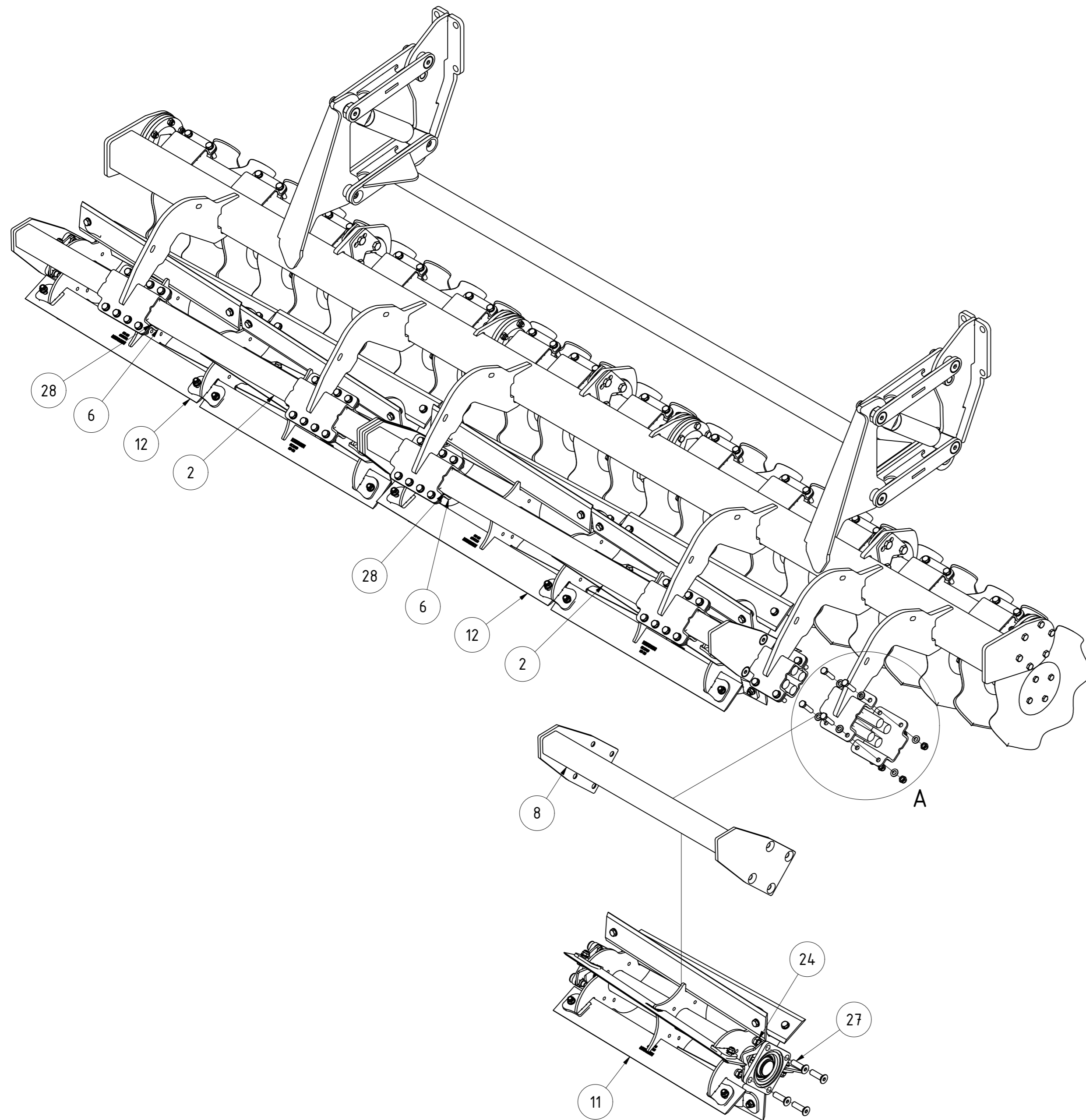
Konstrukteur

19.04.2013

Datum

**KERNER**





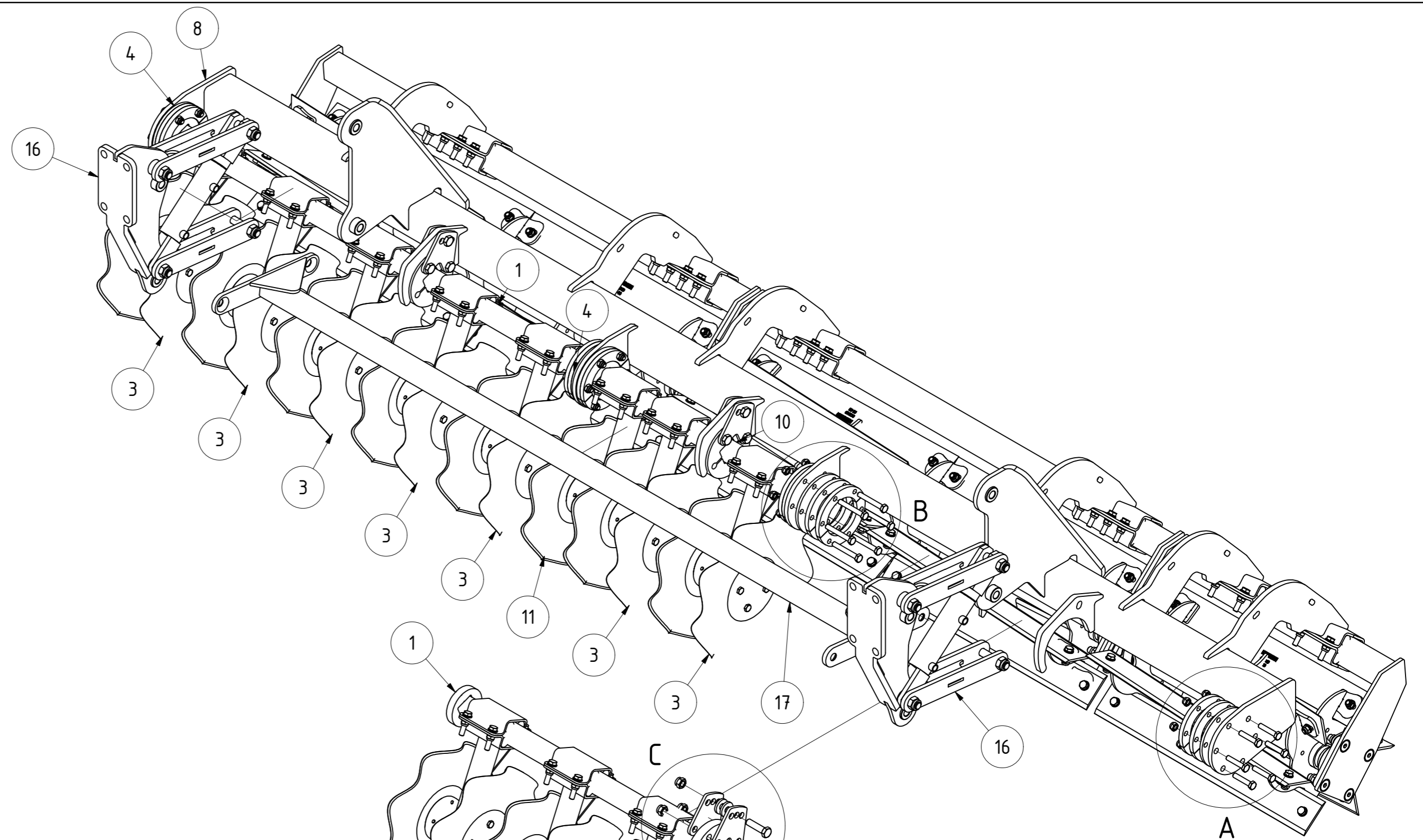
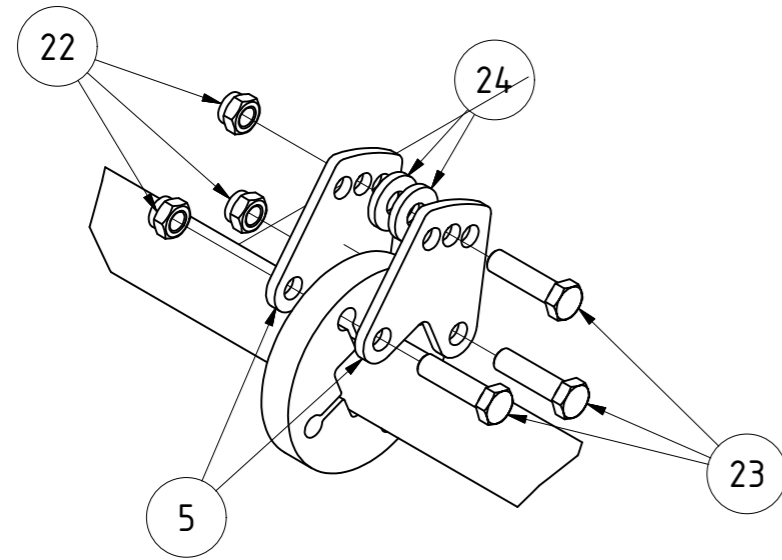
A ( 1 : 5 )

TEILELISTE			
OBJEKT	MENGE	BAUTEILNUMMER	BESCHREIBUNG
1	2	069464	Torsionsrohr 1,5m für Welscheiben V2
2	2	069469	Rahmen für Messerwalze 1,5m
3	12	022497	Halter mit Welscheiben komplett Schneidwalze
4	4	069524	Distanzscheibe für Torsionsrohr 8mm
5	6	069662	Arretierteil für Torsionsrohr
6	4	031104.1	Halbschale für Profil 60x60 XCUT Solo
7	13	ST11-002.020.1	Halbschale für Säarm
8	1	069635	Rahmen für Messerwalze 0,75m
9	1	069637	Torsionsrohr 0,75m für Welscheiben V2
10	2	024167.1	Halbschale für Profil 60x60
11	1	069835	Messerwalze 0,75m
12	2	012968	Messerwalze 1,5m
13	24	029999	Anschraubsegment für Werkzeugaufhängung
14	1	069986	Werkzeugaufhängung links für X-Cut SA750 V2
15	1	061999	Einfacher Halter rechts mit Welscheibe komplett
16	2	072021	Höhenverstellung Vorwerkzeug SA komplett
17	1	067885	Abstützung Xcut SA750
18	60	001850	Gummi für Halbschale Ø30 x 125
19	92	DIN 933 - M12 x 55	Sechskantschraube
20	184	DIN 125-1 - B 13	Unterlegscheibe
21	116	DIN 985 - M12	Sechskantmutter
22	12	DIN 931-1 - M12 x 60	Sechskantschraube
23	12	DIN 931-1 - M12 x 85	Sechskantschraube
24	33	DIN 985 - M16	Sechskantmutter
25	9	DIN 931-1 - M16 x 60	Sechskantschraube
26	6	DIN 7349 - 17	Scheiben für Schrauben mit schweren Spannhülsen
27	24	DIN 7991 - M16 x 55	Senkschraube
28	16	EA12-004.005	Gummi für Halbschale 60x60

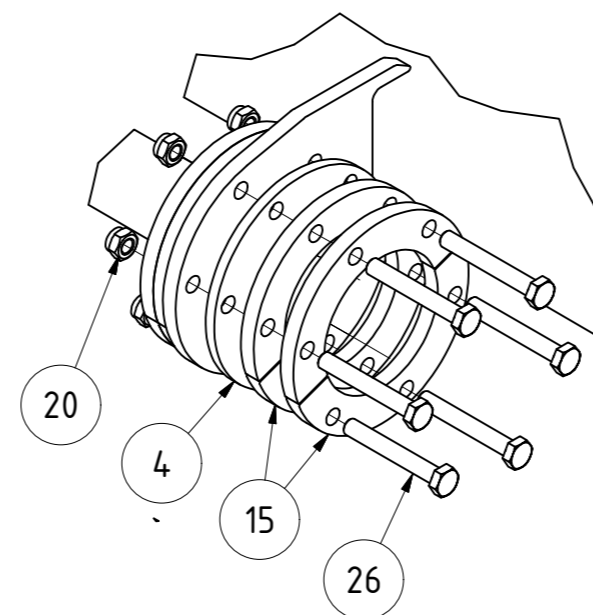
X-Cut gefedert SA750 links komplett V2

070037		Revision	Konstrukteur	Datum
Teilenummer			llenzner	26.11.2019
		Konstrukteur	Datum	<b>KERNER</b>

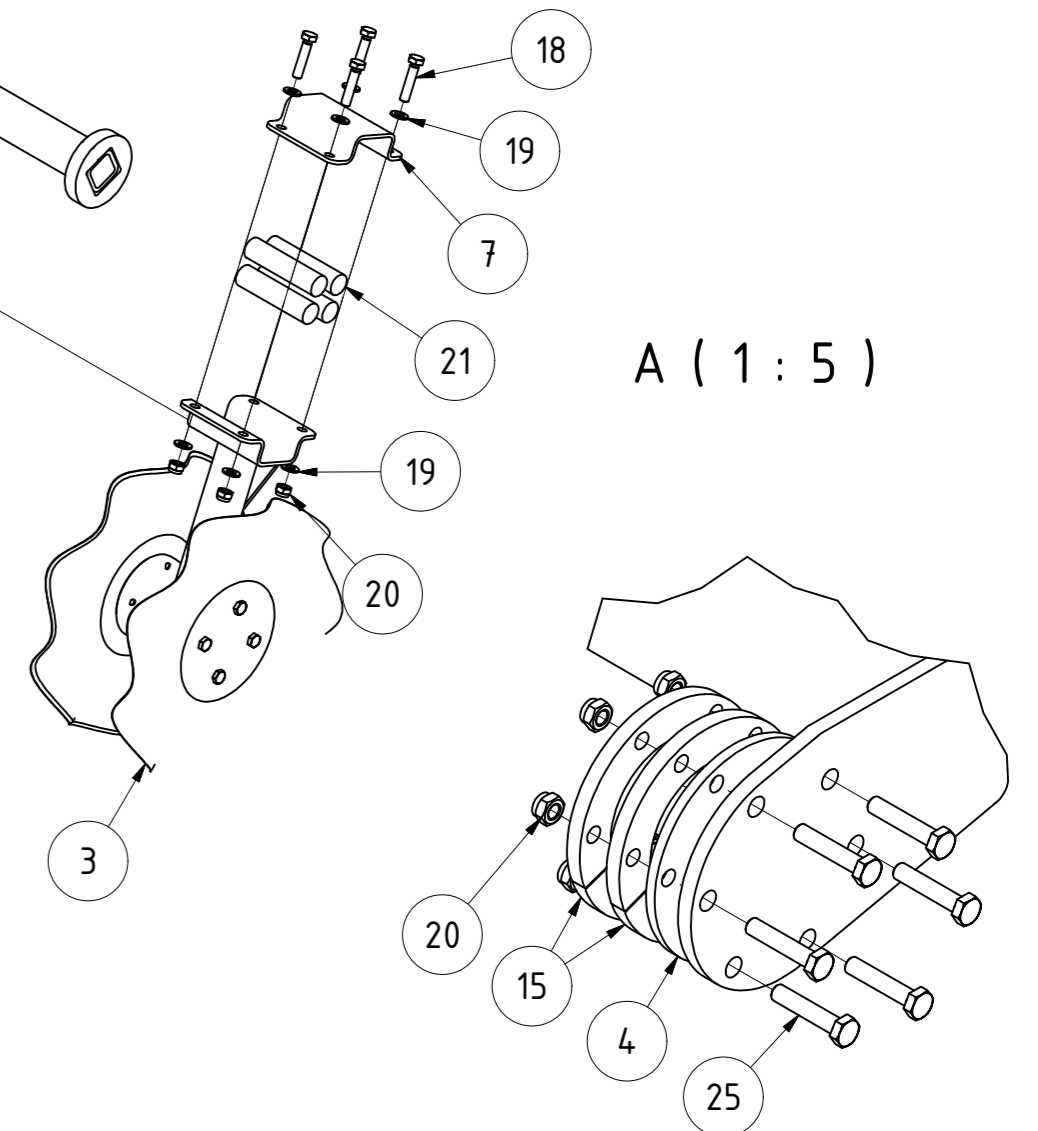
C ( 1 : 5 )



B ( 1 : 5 )



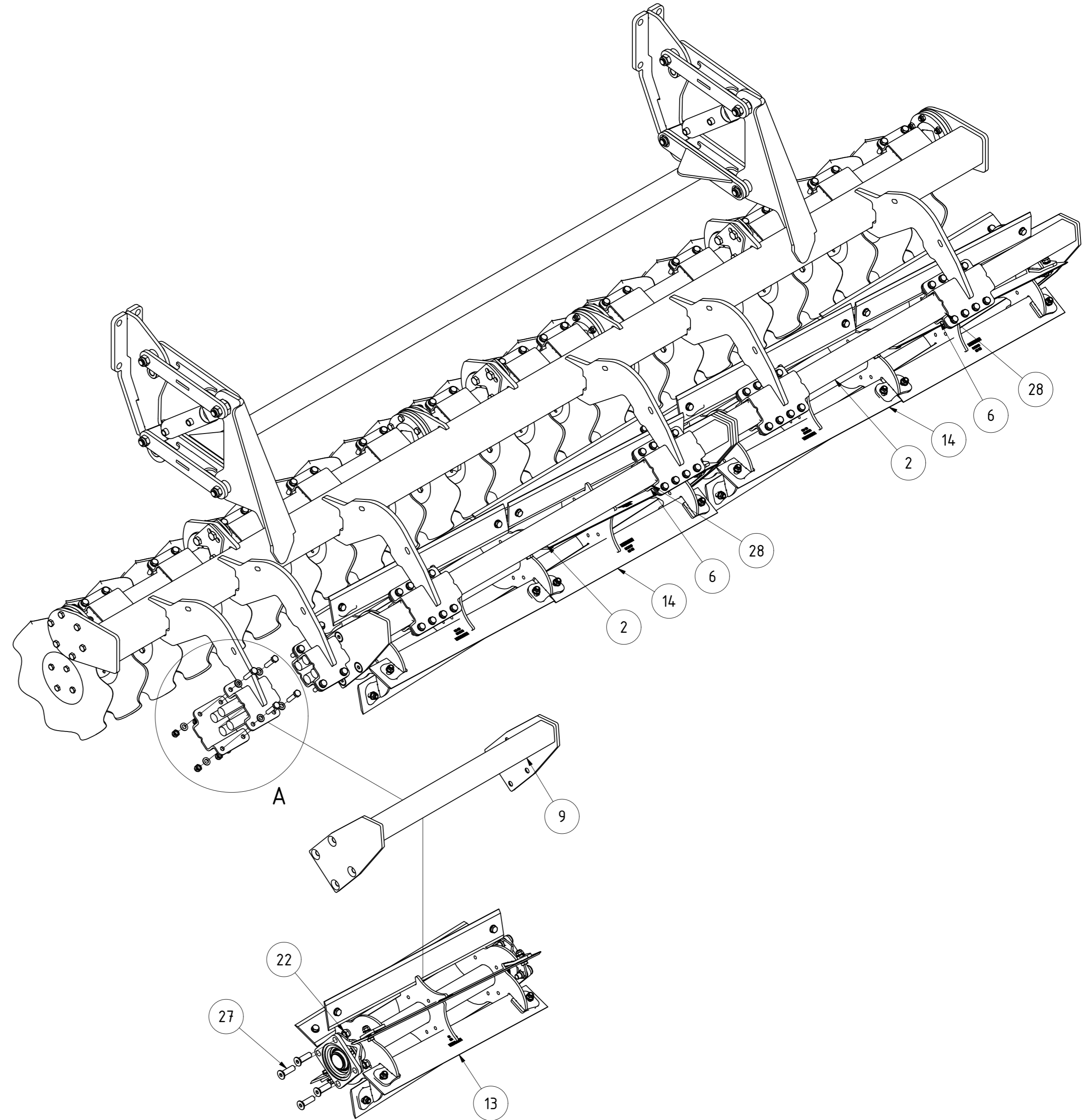
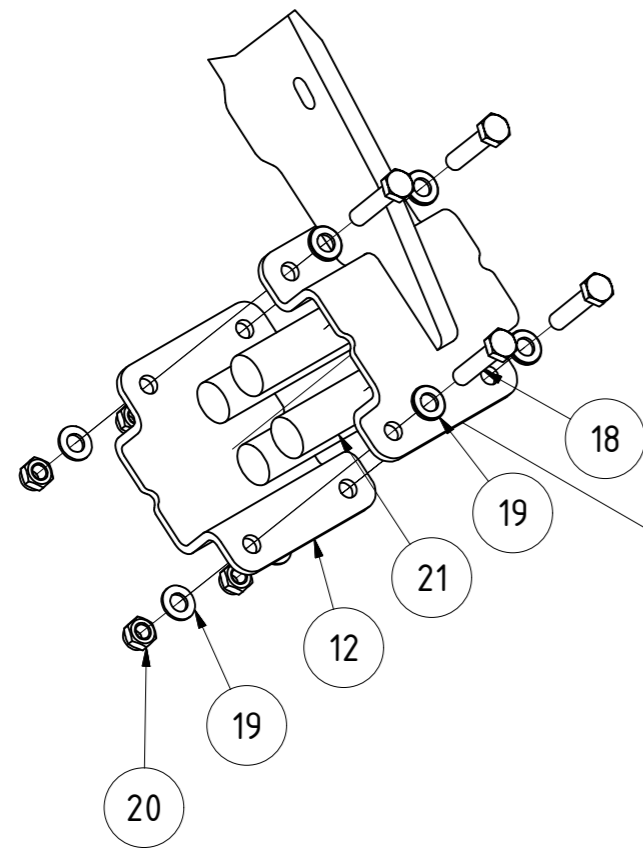
A ( 1 : 5 )



TEILELISTE			
OBJEKT	MENGE	BAUTEILNUMMER	BESCHREIBUNG
1	2	069464	Torsionsrohr 1,5m für Welscheiben V2
2	2	069469	Rahmen für Messerwalze 1,5m
3	12	022497	Halter mit Welscheiben komplett Schneidwalze
4	4	069524	Distanzscheibe für Torsionsrohr 8mm
5	6	069662	Arretierteil für Torsionsrohr
6	4	031104.1	Halbschale für Profil 60x60 XCUT Solo
7	13	ST11-002.020.1	Halbschale für Säarm
8	1	069769	Werkzeugaufhängung rechts für X-Cut SA750 V2
9	1	069635	Rahmen für Messerwalze 0,75m
10	1	069637	Torsionsrohr 0,75m für Welscheiben V2
11	1	062002	Einfacher Halter links mit Welscheibe komplett
12	2	024167.1	Halbschale für Profil 60x60
13	1	069835	Messerwalze 0,75m
14	2	012968	Messerwalze 1,5m
15	24	029999	Anschraubsegment für Werkzeugaufhängung
16	2	072021	Höhenverstellung Vorwerkzeug SA komplett
17	1	067885	Abstützung Xcut SA750
18	92	DIN 933 - M12 x 55	Sechskantschraube
19	184	DIN 125-1 - B 13	Unterlegscheibe
20	116	DIN 985 - M12	Sechskantmutter
21	60	001850	Gummi für Halbschale Ø30 x 125
22	33	DIN 985 - M16	Sechskantmutter
23	9	DIN 931-1 - M16 x 60	Sechskantschraube
24	6	DIN 7349 - 17	Scheiben für Schrauben mit schweren Spannhülsen
25	12	DIN 931-1 - M12 x 60	Sechskantschraube
26	12	DIN 931-1 - M12 x 85	Sechskantschraube
27	24	DIN 7991 - M16 x 55	Senkschraube
28	16	EA12-004.005	Gummi für Halbschale 60x60

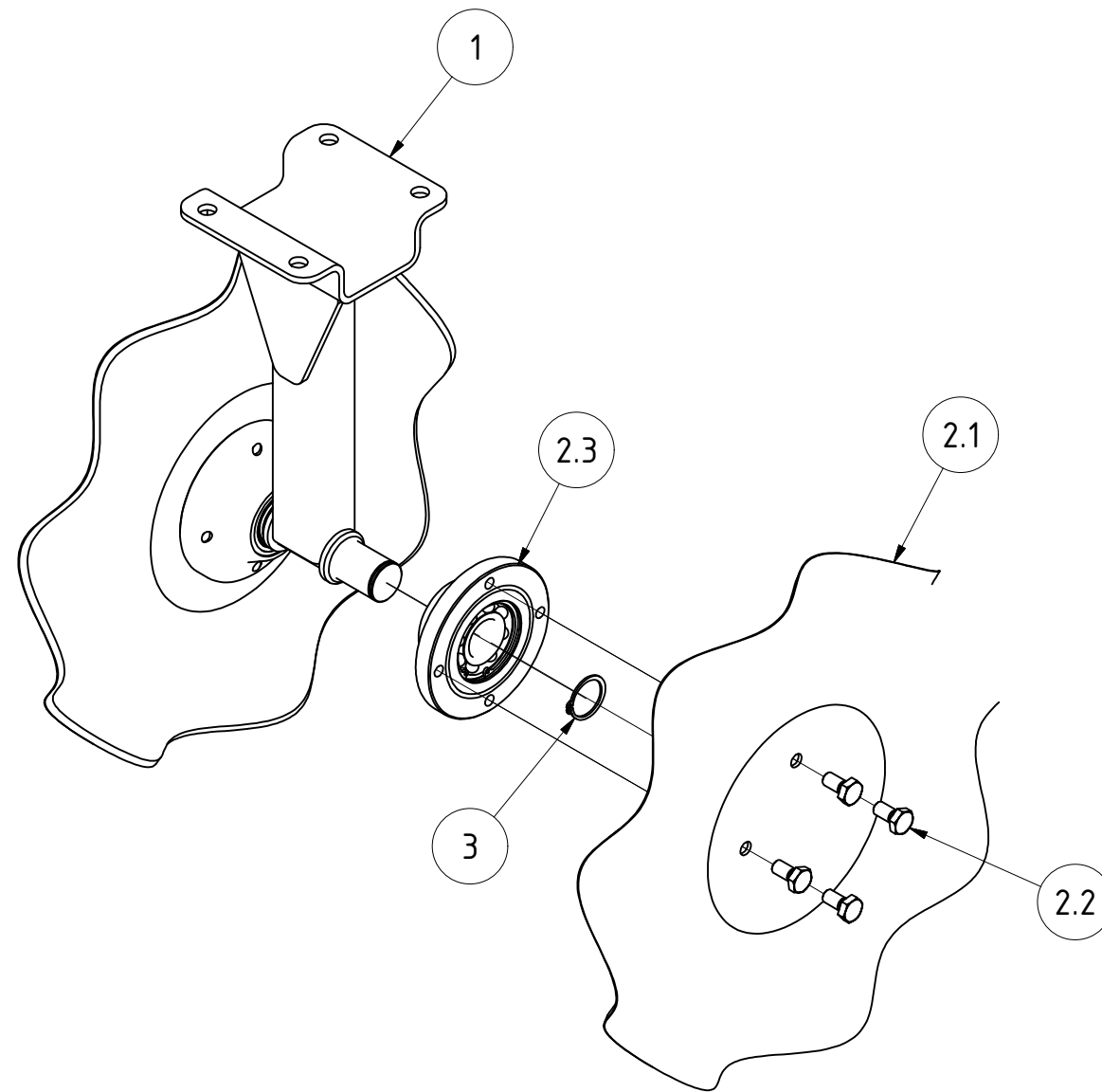
X-Cut gefedert SA750 rechts komplett V2			
		Revision	Konstrukteur
			Datum
069768		llenzner	27.11.2019
Teilenummer		Konstrukteur	Datum
			<b>KERNER</b>

A ( 1 : 5 )

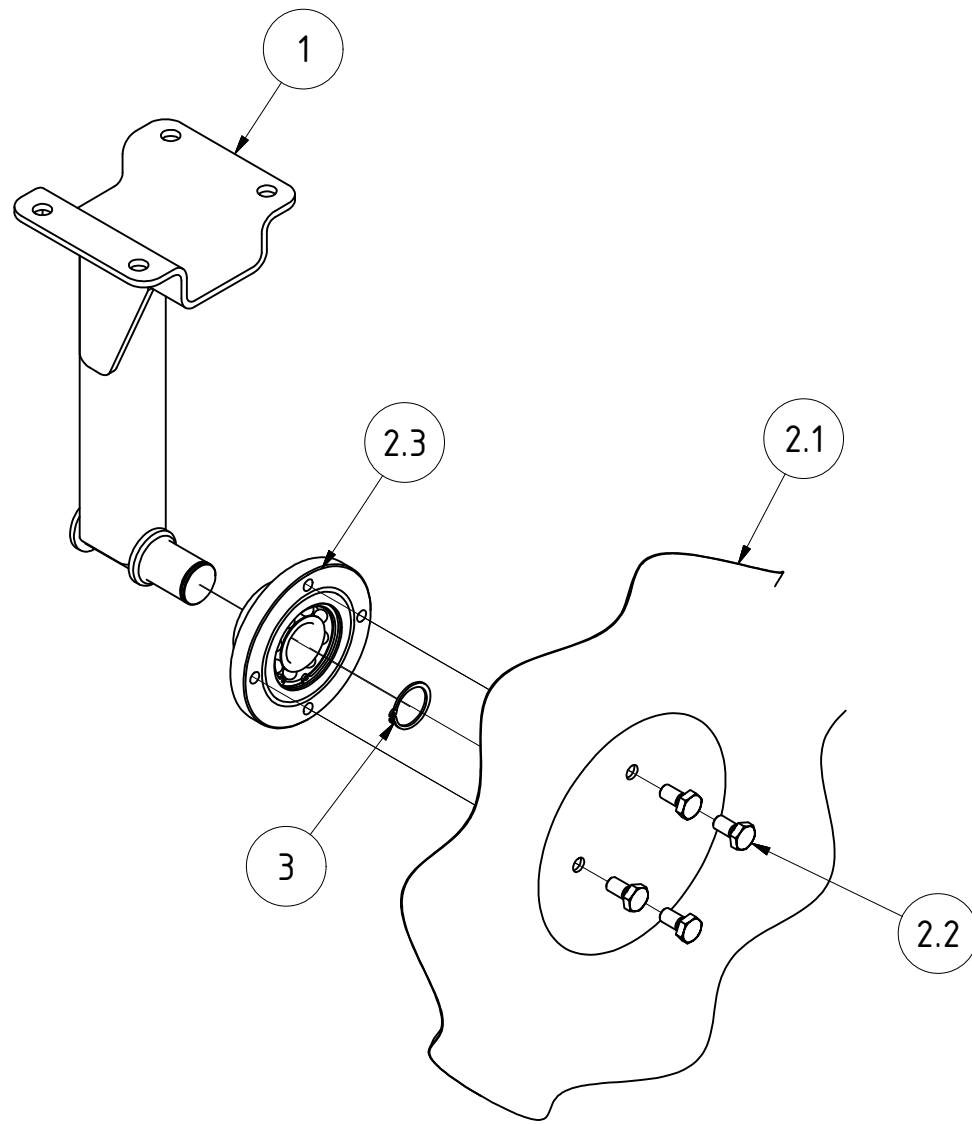


TEILELISTE			
OBJEKT	MENGE	BAUTEILNUMMER	BESCHREIBUNG
1	2	069464	Torsionsrohr 1,5m für Welscheiben V2
2	2	069469	Rahmen für Messerwalze 1,5m
3	12	022497	Halter mit Welscheiben komplett Schneidwalze
4	4	069524	Distanzscheibe für Torsionsrohr 8mm
5	6	069662	Arretierteil für Torsionsrohr
6	4	031104.1	Halbschale für Profil 60x60 XCUT Solo
7	13	ST11-002.020.1	Halbschale für Säarm
8	1	069769	Werkzeugaufhängung rechts für X-Cut SA750 V2
9	1	069635	Rahmen für Messerwalze 0,75m
10	1	069637	Torsionsrohr 0,75m für Welscheiben V2
11	1	062002	Einfacher Halter links mit Welscheibe komplett
12	2	024167.1	Halbschale für Profil 60x60
13	1	069835	Messerwalze 0,75m
14	2	012968	Messerwalze 1,5m
15	24	029999	Anschraubsegment für Werkzeugaufhängung
16	2	072021	Höhenverstellung Vorwerkzeug SA komplett
17	1	067885	Abstützung Xcut SA750
18	92	DIN 933 - M12 x 55	Sechskantschraube
19	184	DIN 125-1 - B 13	Unterlegscheibe
20	116	DIN 985 - M12	Sechskantmutter
21	60	001850	Gummi für Halbschale Ø30 x 125
22	33	DIN 985 - M16	Sechskantmutter
23	9	DIN 931-1 - M16 x 60	Sechskantschraube
24	6	DIN 7349 - 17	Scheiben für Schrauben mit schweren Spannhülsen
25	12	DIN 931-1 - M12 x 60	Sechskantschraube
26	12	DIN 931-1 - M12 x 85	Sechskantschraube
27	24	DIN 7991 - M16 x 55	Senkschraube
28	16	EA12-004.005	Gummi für Halbschale 60x60

X-Cut gefedert SA750 rechts komplett V2					
			Revision	Konstrukteur	Datum
069768				llenzner	27.11.2019
Teilenummer			Konstrukteur	Datum	<b>KERNER</b>



TEILELISTE			
OBJEKT	MENGE	BAUTEILNUMMER	BESCHREIBUNG
1	1	021388	Halter für Wellscheiben Schneidwalze
2	2	021394	Wellscheibe mit Sternradlagerung komplett
2.1	1	021397	Wellscheibe Sternradlagerung geprägt
2.2	4	DIN 933 - M10 x 20	Sechskantschraube
2.3	1	060128	Lager kpl. für Wellscheiben
3	2	DIN 471 - 30x1,5	Sicherungsringe für Wellen
Halter mit Wellscheiben komplett Schneidwalze			
			Revision
022497			llenzner
Teilenummer			01.03.2019
			Konstrukteur
			Datum
			<b>KERNER</b>

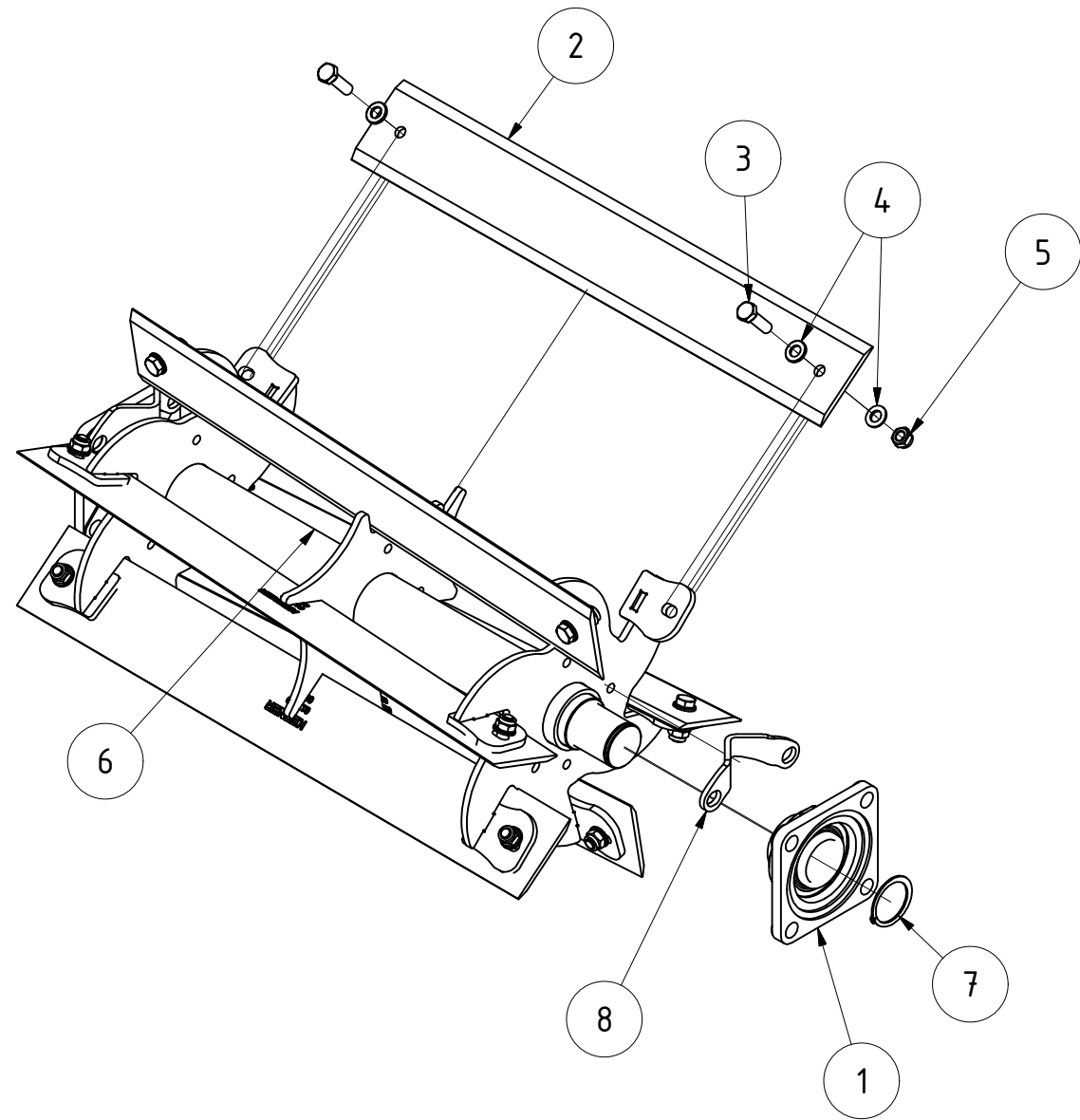


TEILELISTE			
OBJEKT	MENGE	BAUTEILNUMMER	BESCHREIBUNG
1	1	061982	Halter links für Welscheiben Xcut Solo einfach
2	1	021394	Welscheibe mit Sternradlagerung komplett
2.1	1	021397	Welscheibe Sternradlagerung geprägt
2.2	4	DIN 933 - M10 x 20	Sechskantschraube
2.3	1	060128	Lager kpl. für Welscheiben
3	1	DIN 471 - 30x1,5	Sicherungsringe für Wellen
Einfacher Halter links mit Welscheibe komplett			
			Revision
			Konstrukteur
			Datum
062002			llenzner
Teilenummer			04.03.2019
			Konstrukteur
			Datum
			<b>KERNER</b>





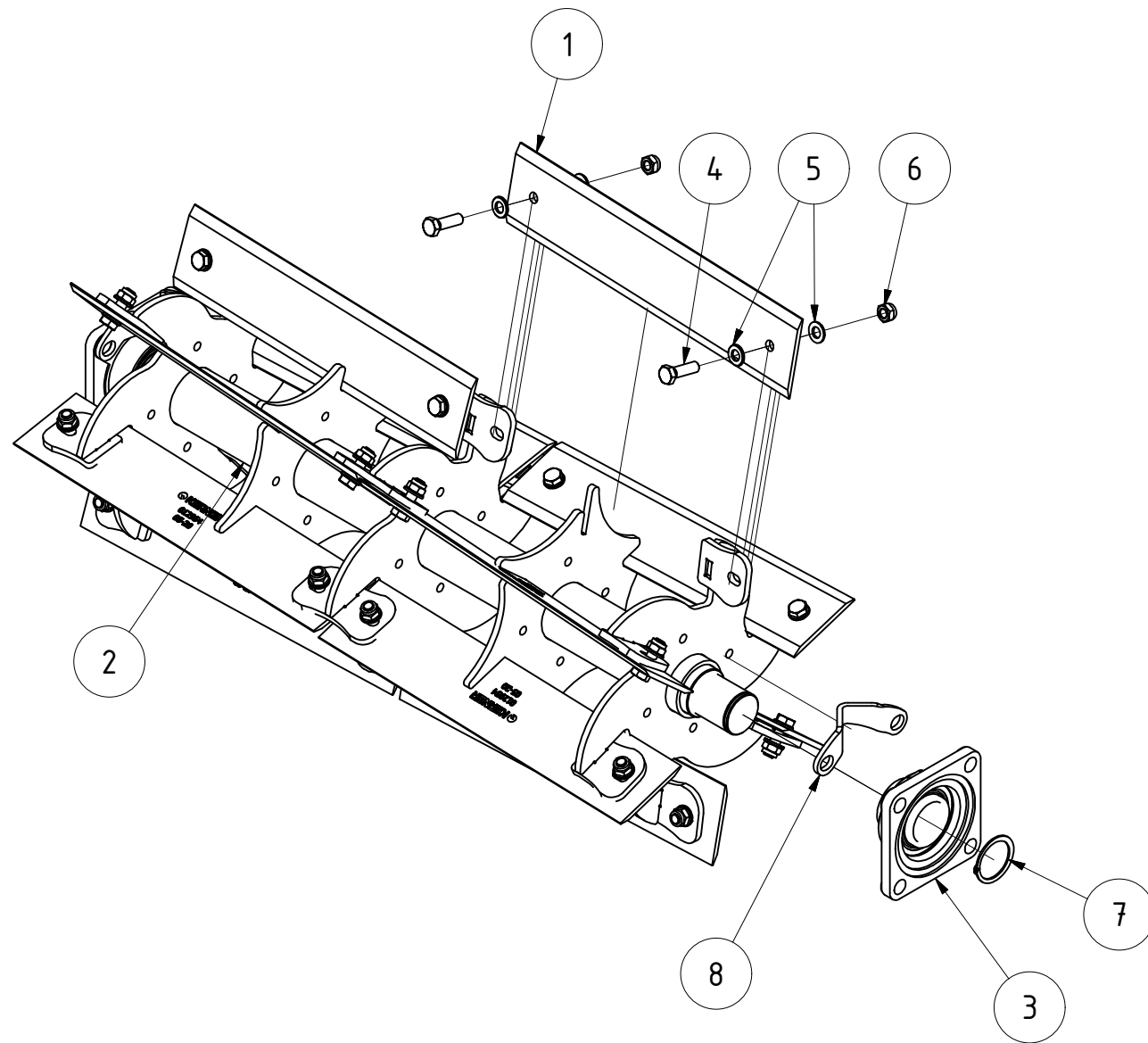




TEILELISTE			
OBJEKT	MENGE	BAUTEILNUMMER	BESCHREIBUNG
1	2	002797	Flanschlager FYJ 50 TF
2	6	012969	Messer für Messerwalze 750mm
3	12	DIN 933 - M12 x 40	Sechskantschraube
4	24	DIN 125-1 - B 13	Unterlegscheibe
5	12	DIN 985 - M12	Sechskantmutter
6	1	069836	Walzenkörper für Messerwalze 0,75m
7	2	DIN 471 - 50 x 2	Sicherungsring
8	2	075574	Schmiernippelschutz

<b>Messerwalze 0,75m</b>					
			Revision	Konstrukteur	Datum
<b>069835</b>				llenzer	20.12.2019
Teilenummer				Konstrukteur	Datum





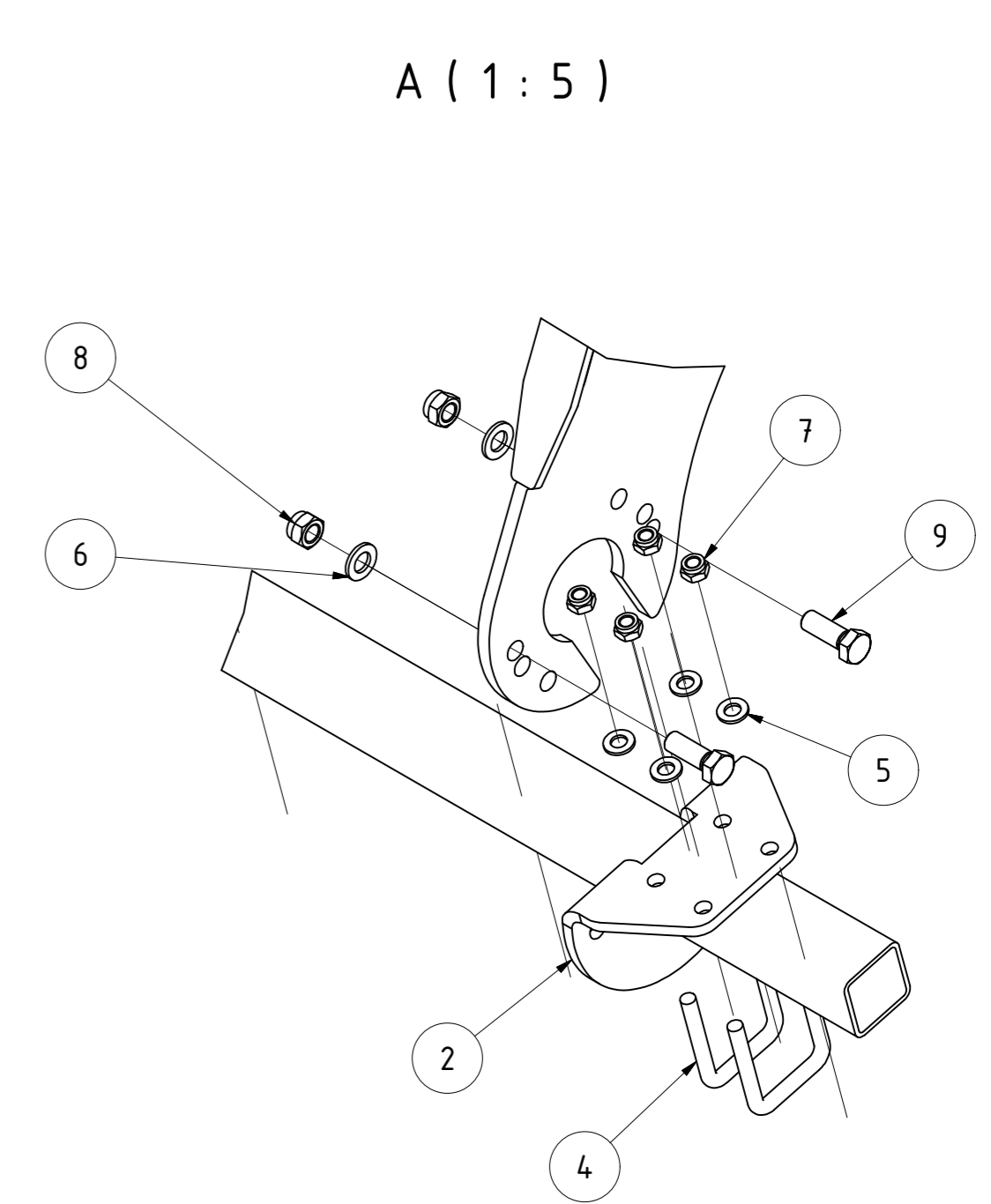
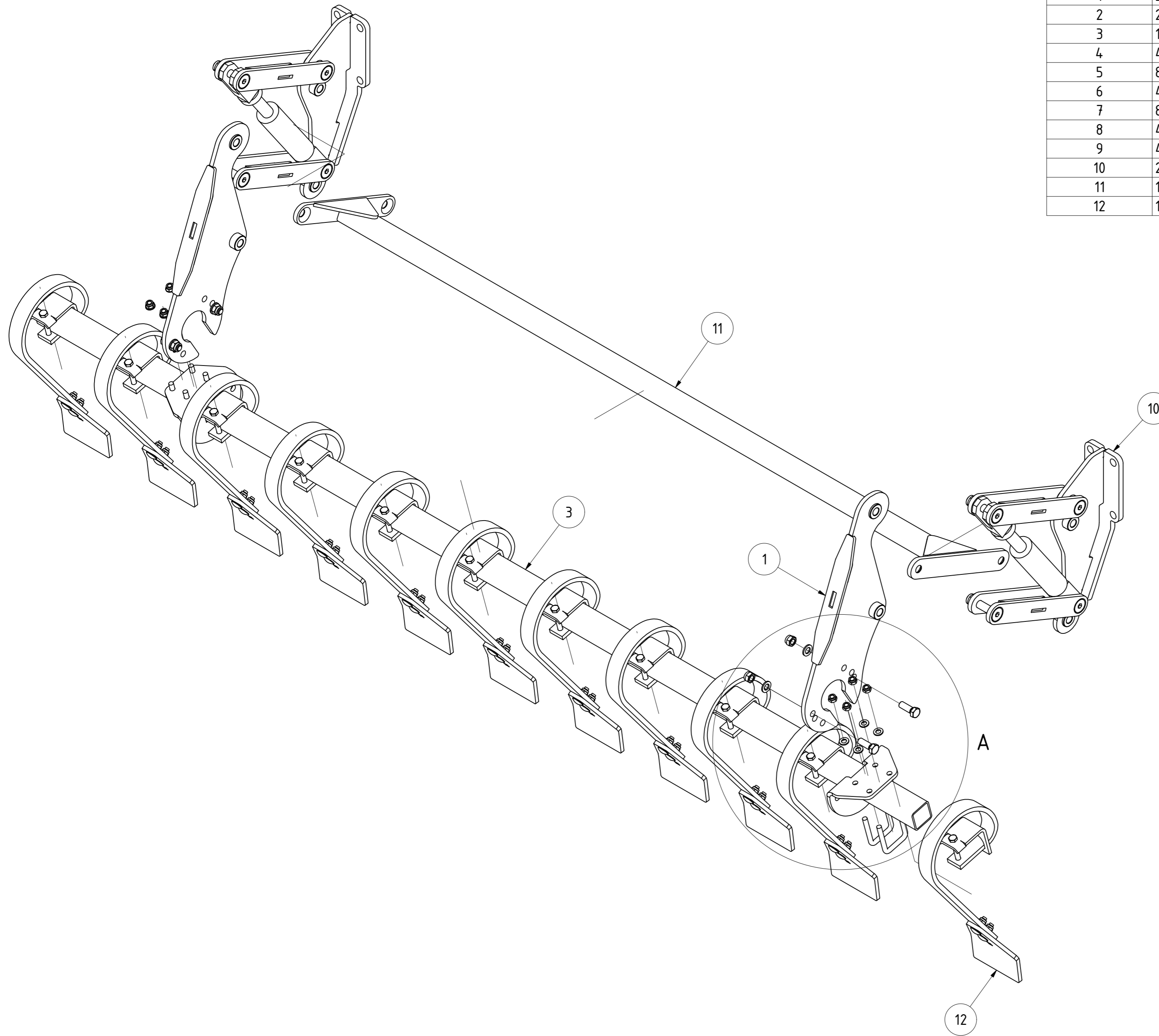
TEILELISTE			
OBJEKT	MENGE	BAUTEILNUMMER	BESCHREIBUNG
1	12	012954	Messer für Messerwalze 500mm
2	1	012957	Walzenkörper für Messerwalze 1m
3	2	002797	Flanschlager FYJ 50 TF
4	24	DIN 933 - M12 x 40	Sechskantschraube
5	48	DIN 125-1 - B 13	Unterlegscheibe
6	24	DIN 985 - M12	Sechskantmutter
7	2	DIN 471 - 50 x 2	Sicherungsring
8	2	075574	Schmiernippelschutz

<b>Messerwalze 1m</b>					
			Revision	Konstrukteur	Datum
<b>012927</b>				llenzner	20.12.2019
Teilenummer				Konstrukteur	Datum

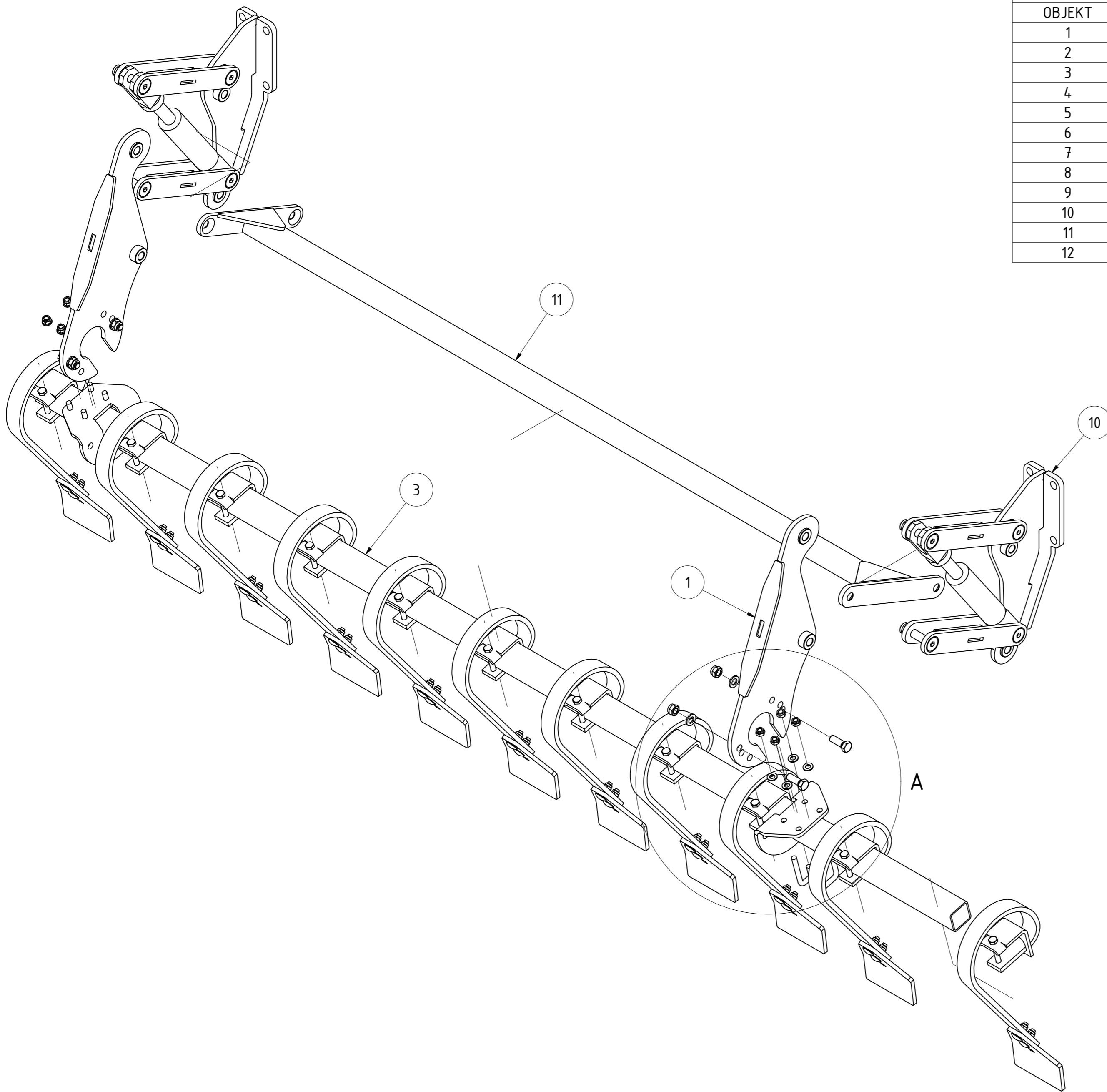




TEILELISTE			
OBJEKT	MENGE	BAUTEILNUMMER	BESCHREIBUNG
1	2	007294	Aufhängung für Crossboard Feingrubber
2	2	007296	Flanschblech Crossboard Feingrubber
3	1	007298	Rohr für Crossboard 7,2m Feingrubber
4	4	001842	Bügelschraube M12-61-90
5	8	DIN 125 - A 13	Unterlegscheibe
6	4	DIN 125 - A 17	Unterlegscheibe
7	8	DIN 985 - M12	Sechskantmutter
8	4	DIN 985 - M16	Sechskantmutter
9	4	DIN 933 - M16 x 45	Sechskantschraube
10	2	072021	Höhenverstellung Vorwerkzeug SA komplett
11	1	067885	Abstützung Xcut SA750
12	11	015244	Werkzeug für Crossboard komplett

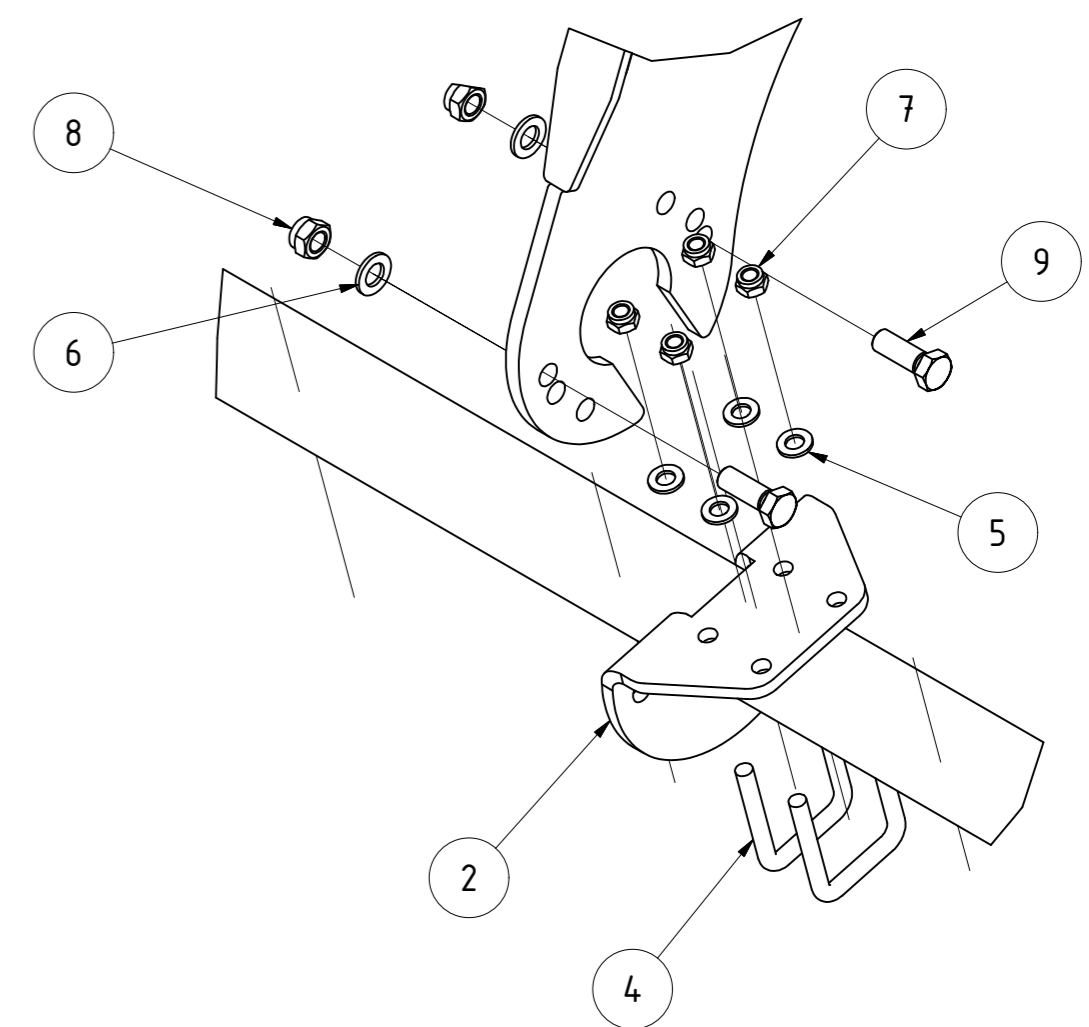


Crossboard Feingrubber 7,2m links						
				Revision	Konstrukteur	Datum
007292				moßner	03.11.2015	
<small>Teilenummer</small>				<small>Konstrukteur</small>	<small>Datum</small>	<b>KERNER</b>



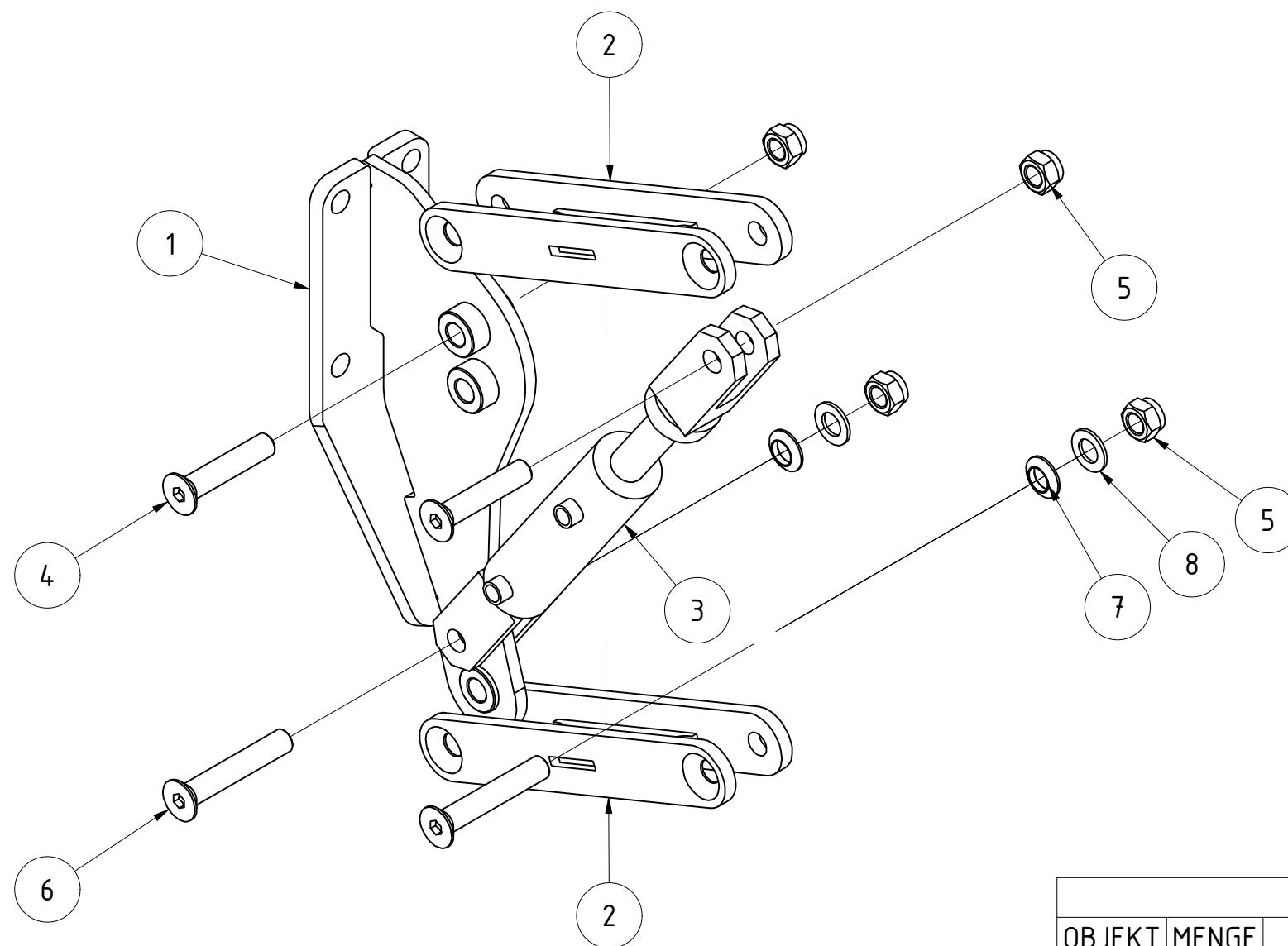
TEILELISTE			
OBJEKT	MENGE	BAUTEILNUMMER	BESCHREIBUNG
1	2	007294	Aufhängung für Crossboard Feingrubber
2	2	007296	Flanschblech Crossboard Feingrubber
3	1	007298	Rohr für Crossboard 7,2m Feingrubber
4	4	001842	Bügelschraube M12-61-90
5	8	DIN 125 - A 13	Unterlegscheibe
6	4	DIN 125 - A 17	Unterlegscheibe
7	8	DIN 985 - M12	Sechskantmutter
8	4	DIN 985 - M16	Sechskantmutter
9	4	DIN 933 - M16 x 45	Sechskantschraube
10	2	072021	Höhenverstellung Vorwerkzeug SA komplett
11	1	067885	Abstützung Xcut SA750
12	11	015244	Werkzeug für Crossboard komplett

A ( 1 : 5 )

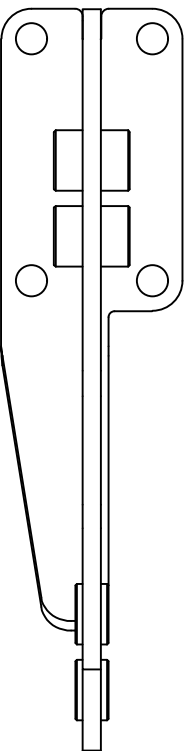


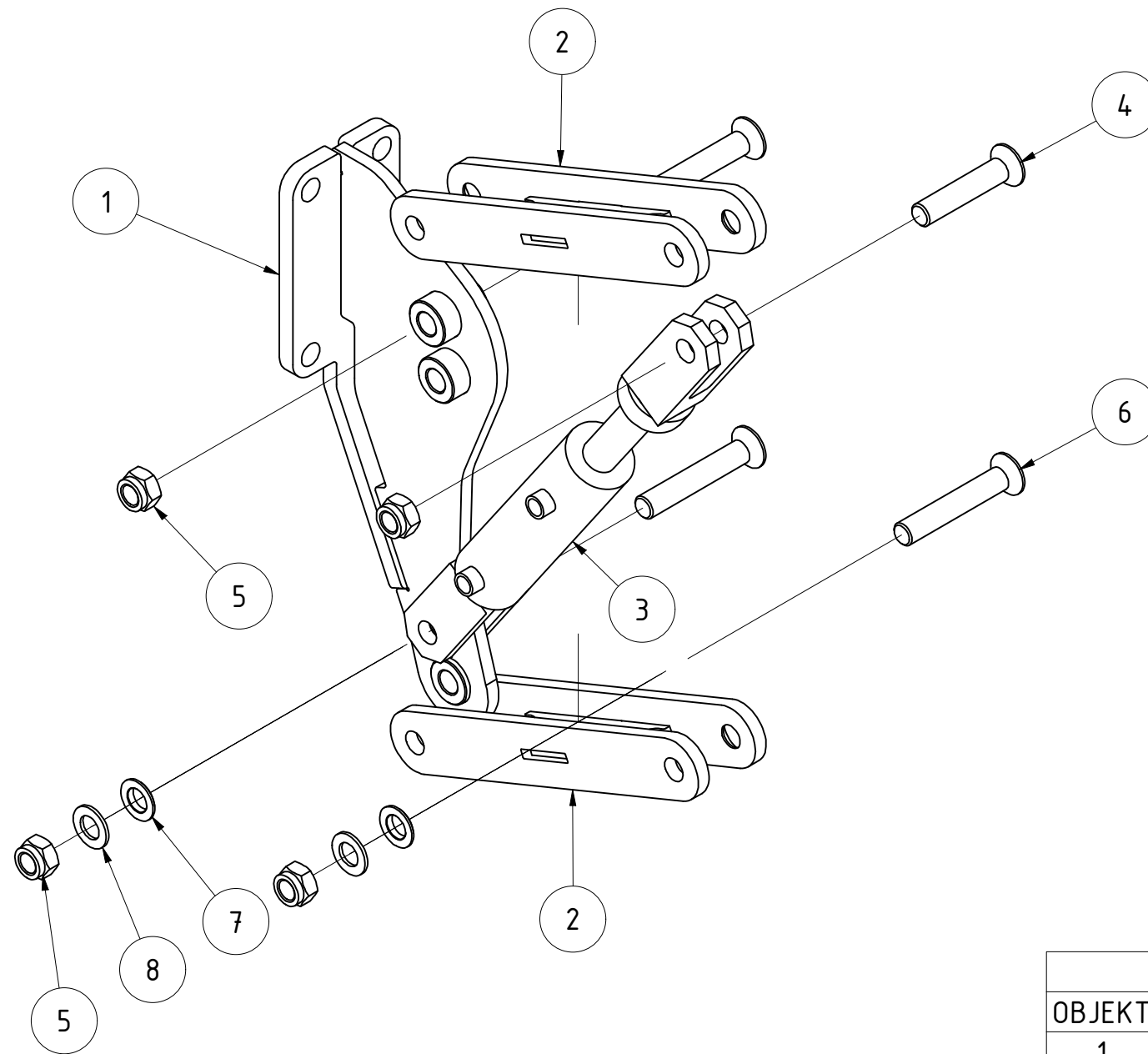
Crossboard Feingrubber 7,2m rechts				
		Revision	Konstrukteur	Datum
007309		mo	ffner	03.11.2015
Teilenummer		Konstrukteur	Datum	





TEILELISTE			
OBJEKT	MENGE	BAUTEILNUMMER	BESCHREIBUNG
1	1	091905	Konsole für Vorsatz SA links
2	2	003707	Verbindungslasche Schneidscheiben Feingrubber
3	1	002412	Zylinder für Schneidscheiben Feingrubber
4	2	DIN 7991 - M20 x 100	Senkschraube
5	4	DIN 985 - M20	Sechskantmutter
6	2	DIN 7991 - M20 x 120	Senkschraube
7	2	100761	Kugelscheibe DIN 6319 Form C M20
8	2	DIN 125 - A 21	Unterlegscheibe
<b>Höhenverstellung Vorwerkzeug SA links komplett</b>			
		Revision	Konstrukteur Datum
<b>091911</b>		llenzner	29.08.2023
Teilenummer		Konstrukteur	Datum



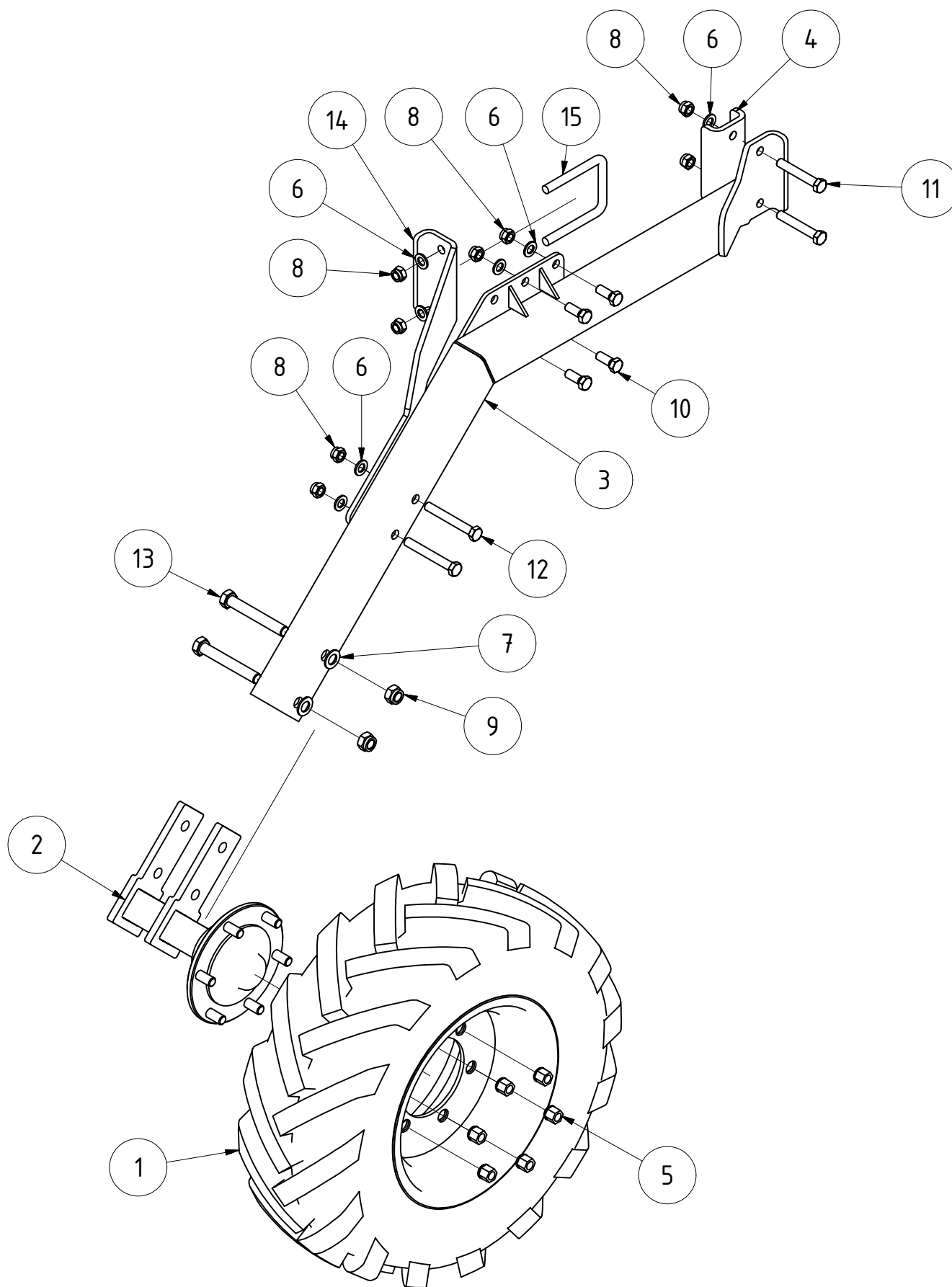


TEILELISTE			
OBJEKT	MENGE	BAUTEILNUMMER	BESCHREIBUNG
1	1	091910	Konsole für Vorsatz SA rechts
2	2	003707	Verbindungslasche Schneidscheiben Feingrubber
3	1	002412	Zylinder für Schneidscheiben Feingrubber
4	2	DIN 7991 - M20 x 100	Senkschraube
5	4	DIN 985 - M20	Sechskantmutter
6	2	DIN 7991 - M20 x 120	Senkschraube
7	2	100761	Kugelscheibe DIN 6319 Form C M20
8	2	DIN 125 - A 21	Unterlegscheibe
<b>Höhenverstellung Vorwerkzeug SA rechts komplett</b>			
		Revision	Konstrukteur Datum
<b>091914</b>			llenzer 29.08.2023
Teilenummer		Konstrukteur	Datum
			<b>KERNER</b>



TEILELISTE

OBJEKT	MENGE	BAUTEILNUMMER	BESCHREIBUNG
1	1	002153	Komplettrad 10.0-75-15.3AS
2	1	KA09-010.010a	Stützrad Unterteil
3	1	003342	Arm für Tastrad Feingrubber links
4	1	008790	Gegenplatte Tastrad Feingrubber
5	6	013178	Kugelbundmutter M18x1,5 DIN 74361 A
6	10	DIN 125 - A 17	Unterlegscheibe
7	2	DIN 125 - A 21	Unterlegscheibe
8	10	DIN 985 - M16	Sechskantmutter
9	2	DIN 985 - M20	Sechskantmutter
10	4	DIN 933 - M16 x 40	Sechskantschraube
11	2	DIN 931-1 - M16 x 100	Sechskantschraube
12	2	DIN 931-1 - M16 x 120	Sechskantschraube
13	2	DIN 931-1 - M20 x 140	Sechskantschraube
14	1	067887	Knotenblech Tastrad Feingrubber links Mammutzinken
15	1	002514	Bügelschraube M16-101-140



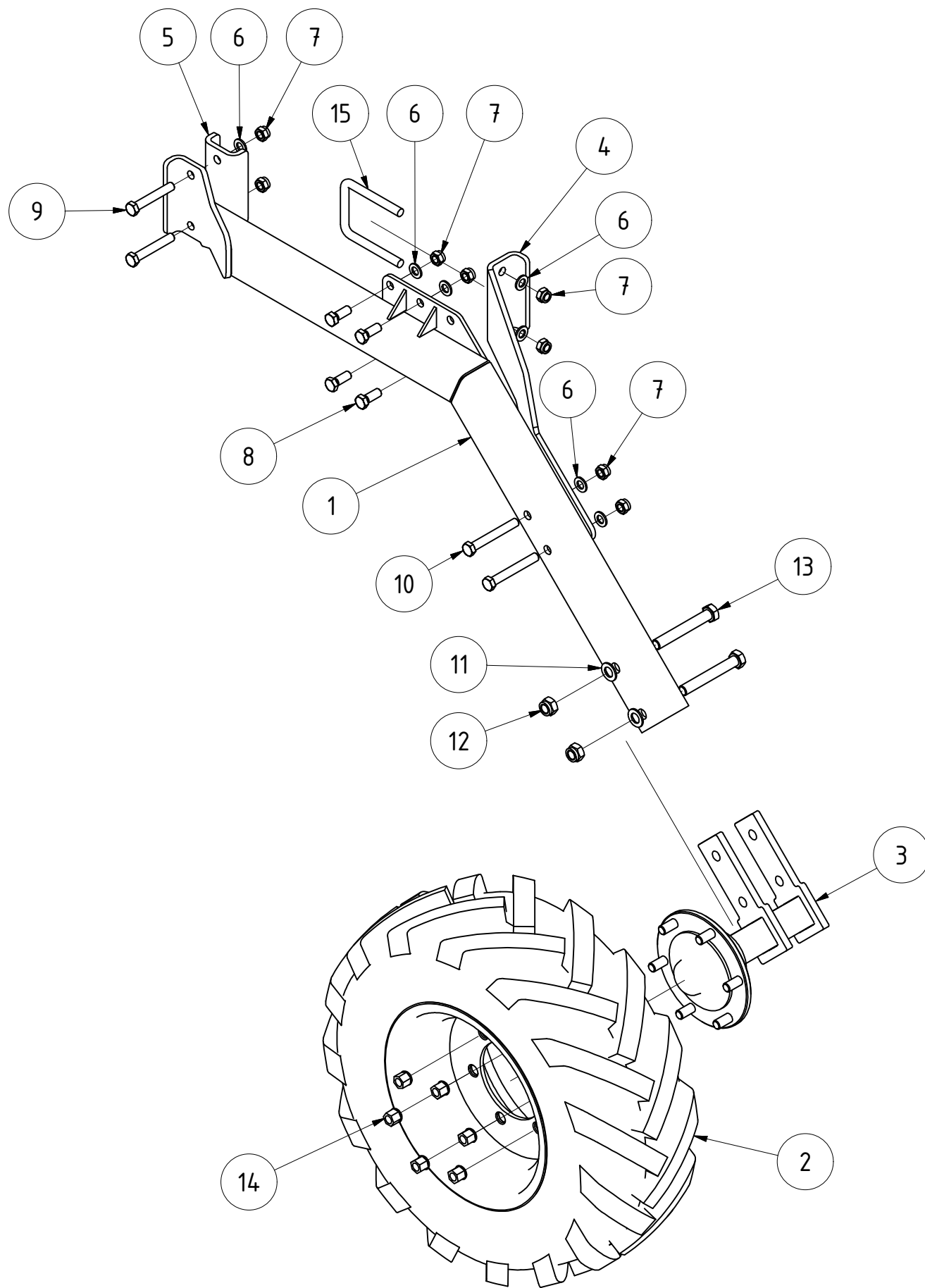
Tastrad links komplett Feingrubber

003659		Revision	Konstrukteur	Datum
Teilenummer			moffner	04.11.2015
			Konstrukteur	Datum



TEILELISTE

OBJEKT	MENGE	BAUTEILNUMMER	BESCHREIBUNG
1	1	003343	Arm für Tastrad Feingrubber rechts
2	1	002153	Komplettrad 10.0-75-15.3AS
3	1	KA09-010.010a	Stützrad Unterteil
4	1	066547	Knotenblech Tastrad Feingrubber rechts Mammutzinken
5	1	008790	Gegenplatte Tastrad Feingrubber
6	10	DIN 125 - A 17	Unterlegscheibe
7	10	DIN 985 - M16	Sechskantmutter
8	4	DIN 933 - M16 x 40	Sechskantschraube
9	2	DIN 931-1 - M16 x 100	Sechskantschraube
10	2	DIN 931-1 - M16 x 120	Sechskantschraube
11	2	DIN 125 - A 21	Unterlegscheibe
12	2	DIN 985 - M20	Sechskantmutter
13	2	DIN 931-1 - M20 x 140	Sechskantschraube
14	6	013178	Kugelbundmutter M18x1,5 DIN 74361 A
15	1	002514	Bügelschraube M16-101-140



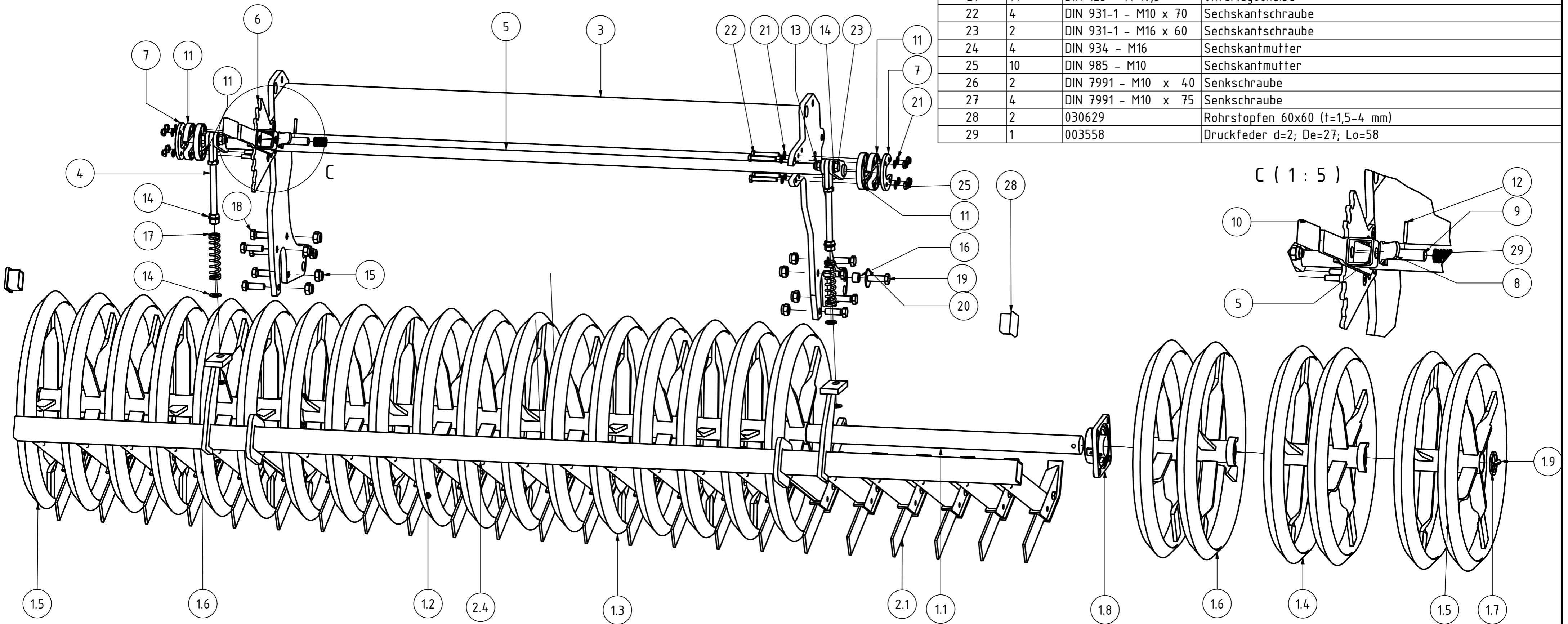
Tastrad rechts komplett Feingrubber

003662		Revision	Konstrukteur	Datum
Teilenummer			mo	04.11.2015
		Konstrukteur	Datum	



TEILELISTE			
OBJEKT	MENGE	BAUTEILNUMMER	BESCHREIBUNG
1	1	02-014.101a	Walze 3m
1.1	1	G02-014.110	Welle für Walze
1.2	1	G02-014.125	Walzenrad 250mm mit einseitiger Halbschale
1.3	1	G02-014.128	Walzenrad 250mm mit einseitigem Überrohr
1.4	4	G02-014.121	Walzenrad 250mm
1.5	4	G02-014.161	Walzenrad 214,5mm
1.6	2	G02-014.141	Walzenrad 234,5mm
1.7	2	G02-014.210	Scheibe für Walzenläufer
1.8	2	002797	Flanschlager FYJ 50 TF
1.9	2	ISO 8752 - 10 x 70	Spannstift
2	1	001574	Messerschiene GCW 3m komplett
2.1	23	02-612.211	Messer mit Kufe
2.2	23	DIN 933 - M12 x 25	Sechskantschraube
2.3	23	DIN 985 - M12	Sechskantmutter
2.4	1	02-012.102	Messerschiene 3 mtr.

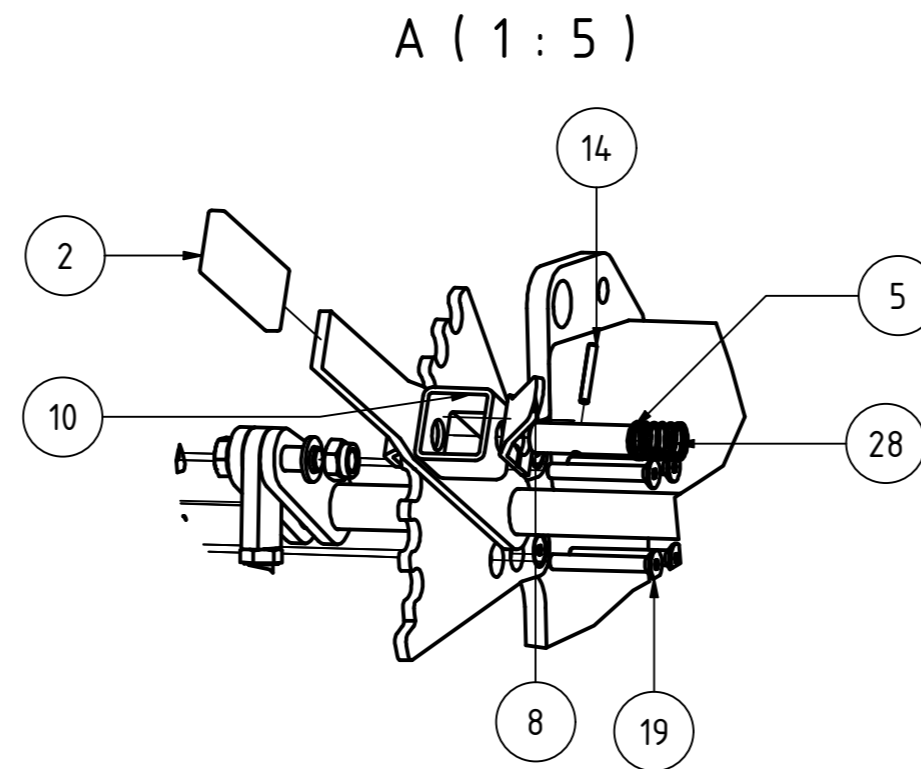
TEILELISTE			
OBJEKT	MENGE	BAUTEILNUMMER	BESCHREIBUNG
3	1	009573	Walzenrahmen GCW 3m Rh. 800mm
4	2	003528	Verstellteil GCW
5	1	003516	Verstellwelle GCW 300
6	1	003530-02	Rasterscheibe Feingrubberrechts
7	2	003533	Gegenplatte für Kunststoffscheibe
8	1	003554-02	Entriegelungsgriff für Rasterhebel
9	1	003555	Bolzen für Rasterhebel verstärkt
10	1	G02-011.145	PVC Handgriff
11	4	018097	Kunststoffscheibe für Verstellwelle Messerschiene
12	1	ISO 8752 - 5 x 40	Spannstift
13	4	DIN 985 - M16	Sechskantmutter
14	10	DIN 125 - A 17	Unterlegscheibe
15	8	DIN 985 - M18	Sechskantmutter
16	2	018042	Distanzbuchse für Messerschienenaufhängung GCW 16x25x16
17	2	002849	Druckfeder 5/25/127
18	8	DIN 933 - M16 x 50	Sechskantschraube
19	2	DIN 931-1 - M16 x 55	Sechskantschraube
20	2	DIN 9021 - 17	Unterlegscheibe
21	14	DIN 125 - A 10,5	Unterlegscheibe
22	4	DIN 931-1 - M10 x 70	Sechskantschraube
23	2	DIN 931-1 - M16 x 60	Sechskantschraube
24	4	DIN 934 - M16	Sechskantmutter
25	10	DIN 985 - M10	Sechskantmutter
26	2	DIN 7991 - M10 x 40	Senkschraube
27	4	DIN 7991 - M10 x 75	Senkschraube
28	2	030629	Rohrstopfen 60x60 (t=1,5-4 mm)
29	1	003558	Druckfeder d=2; De=27; Lo=58



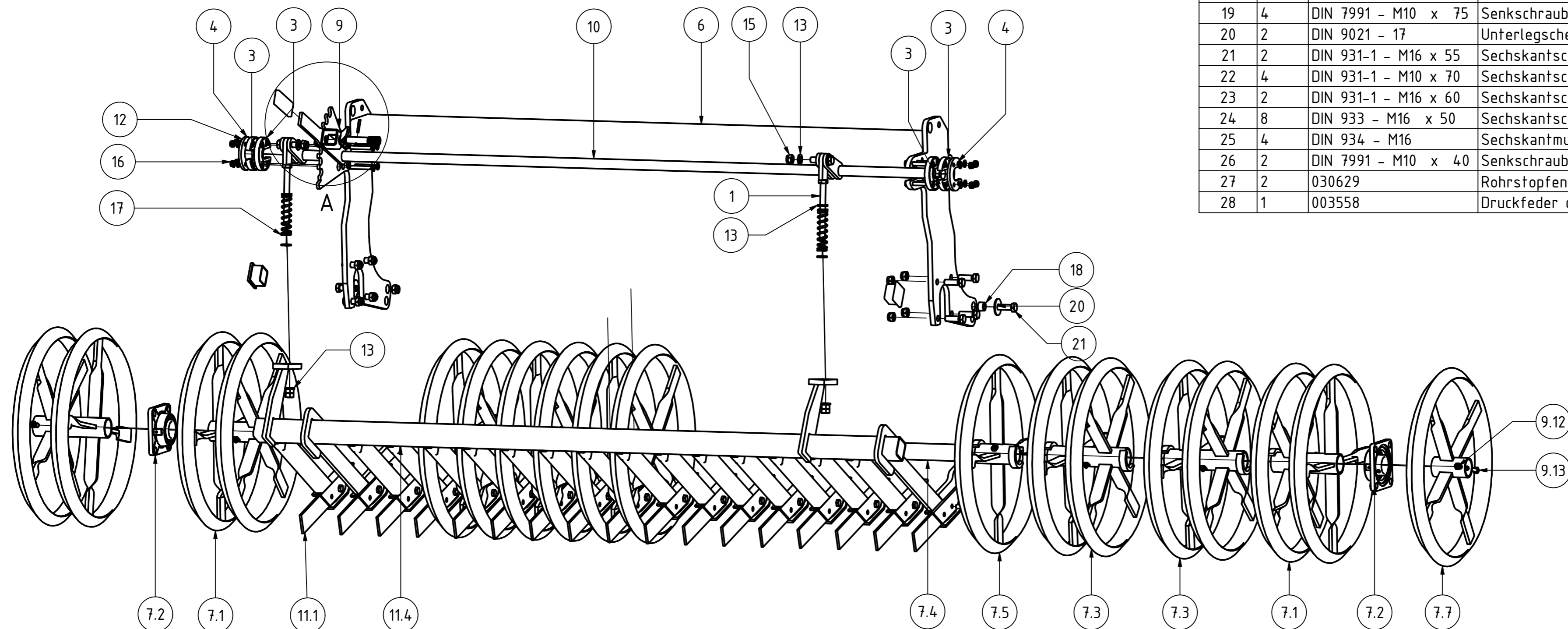
GCW 600 3m komplett Rh. 800mm			
009575_03		Revision	Konstrukteur
		Datum	
		Fsporer	12.11.2015
		Konstrukteur	Datum



TEILELISTE			
OBJEKT	MENGE	BAUTEILNUMMER	BESCHREIBUNG
1	2	003528	Verstellteil GCW
2	1	G02-011.145	PVC Handgriff
3	4	018097	Kunststoffscheibe für Verstellwelle Messerschiene
4	2	003533	Gegenplatte für Kunststoffscheibe
5	1	003555	Bolzen für Rasterhebel verstärkt
6	1	005135	Walzenrahmen Feingrubber außen 7,2m Rh.800mm

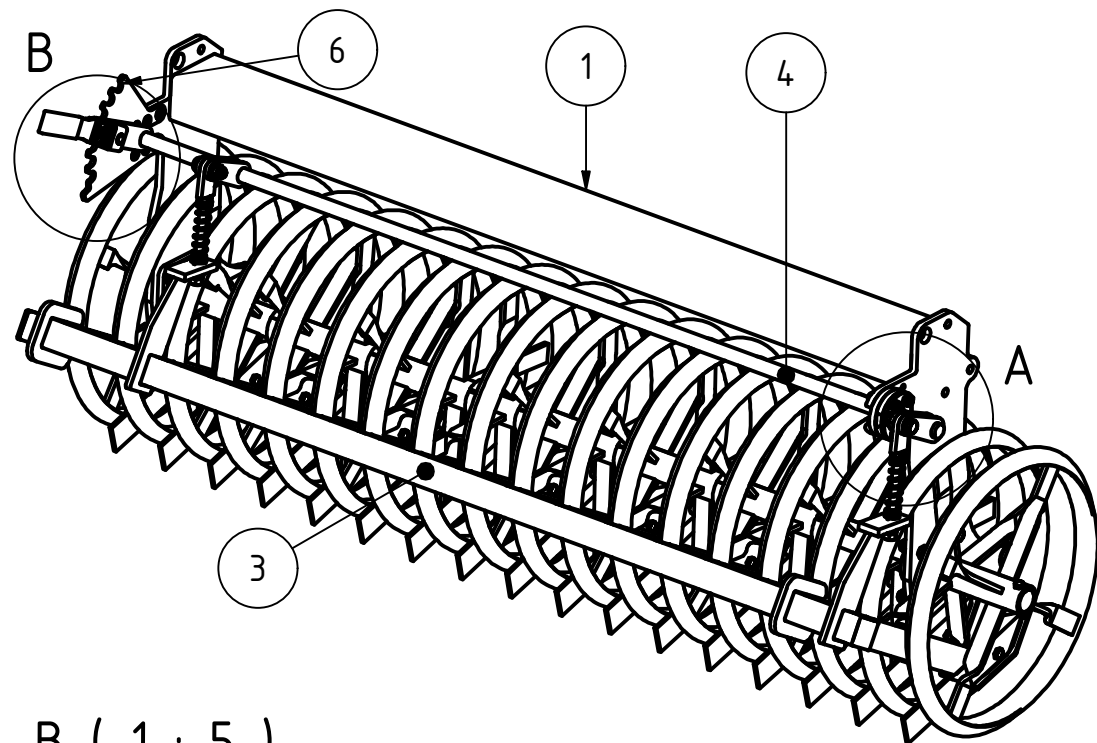


TEILELISTE			
OBJEKT	MENGE	BAUTEILNUMMER	BESCHREIBUNG
7	1	005152	Walze GCW Feingrubber außen 7,2m
7.1	2	G02-014.161	Walzenrad 214,5mm
7.2	2	002797	Flanschlager FYJ 50 TF
7.3	5	G02-014.121	Walzenrad 250mm
7.4	1	005154	Welle für GCW außen Feingrubber 7,2m
7.5	1	005155	Walzenrad 125mm mit zwei Halbschalen
7.6	1	02-214.321	Walzenrad 234,5mm gebohrt
7.7	1	02-214.341	Walzenrad 109mm gebohrt
9.12	2	DIN 985 - M10	Sechskantmutter
9.13	2	DIN 931-1 - M10 x 75	Sechskantschraube
8	1	003554-02	Entriegelungsgriff für Rasterhebel
9	1	003530-02	Rasterscheibe Feingrubberrechts
10	1	012908	Verstellwelle links Feingrubber 7,2m
11	1	012905	Messerschiene GCW 2,1m links
11.1	17	02-612.211	Messer mit Kufe
11.2	17	DIN 985 - M12	Sechskantmutter
11.3	17	DIN 933 - M12 x 25	Sechskantschraube
11.4	1	012906	Messerschiene GCW 2,1m links
12	14	DIN 125 - A 10,5	Unterlegscheibe
13	10	DIN 125 - A 17	Unterlegscheibe
14	1	ISO 8752 - 5 x 40	Spannstift
15	12	DIN 985 - M16	Sechskantmutter
16	10	DIN 985 - M10	Sechskantmutter
17	2	002849	Druckfeder 5/25/127
18	2	018042	Distanzbuchse für Messerschieneaufhängung GCW 16x25x16
19	4	DIN 7991 - M10 x 75	Senkschraube
20	2	DIN 9021 - 17	Unterlegscheibe
21	2	DIN 931-1 - M16 x 55	Sechskantschraube
22	4	DIN 931-1 - M10 x 70	Sechskantschraube
23	2	DIN 931-1 - M16 x 60	Sechskantschraube
24	8	DIN 933 - M16 x 50	Sechskantschraube
25	4	DIN 934 - M16	Sechskantmutter
26	2	DIN 7991 - M10 x 40	Senkschraube
27	2	030629	Rohrstopfen 60x60 (t=1,5-4 mm)
28	1	003558	Druckfeder d=2; De=27; Lo=58

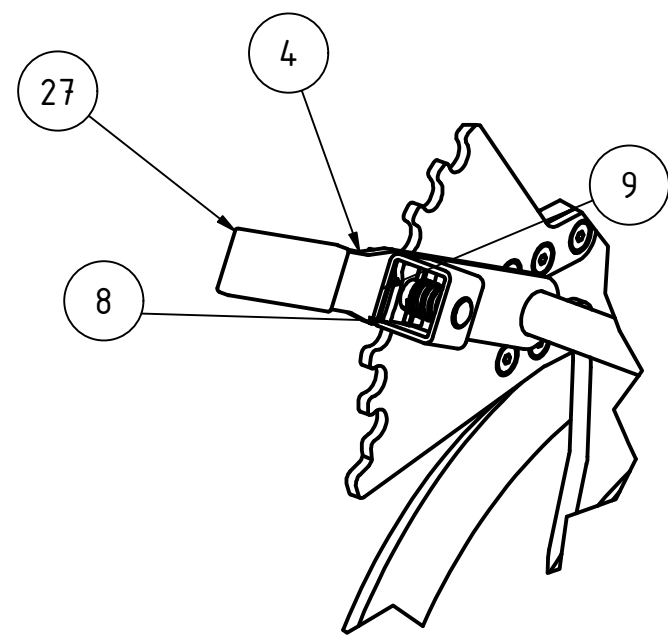


GCW 600 Feingrubber links 7,2m Rh. 800mm				
		Revision	Konstrukteur	Datum
005164_03		Fsporer		11.11.2015
Tellenummer		Konstrukteur		Datum

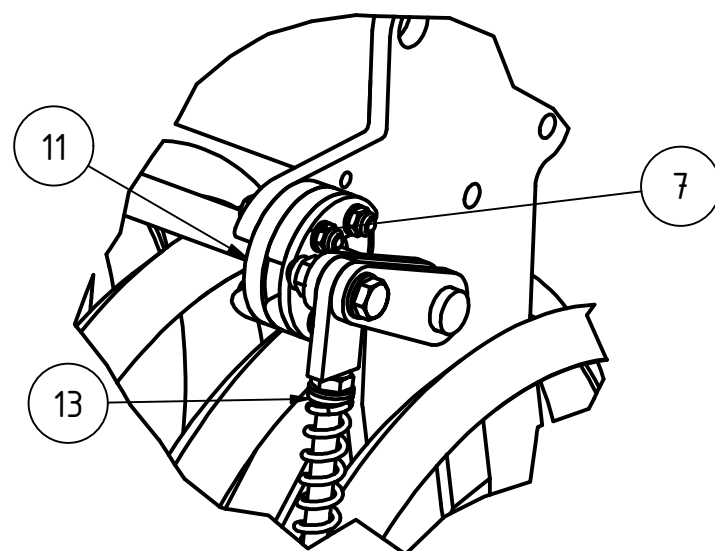




B ( 1 : 5 )



A ( 1 : 5 )



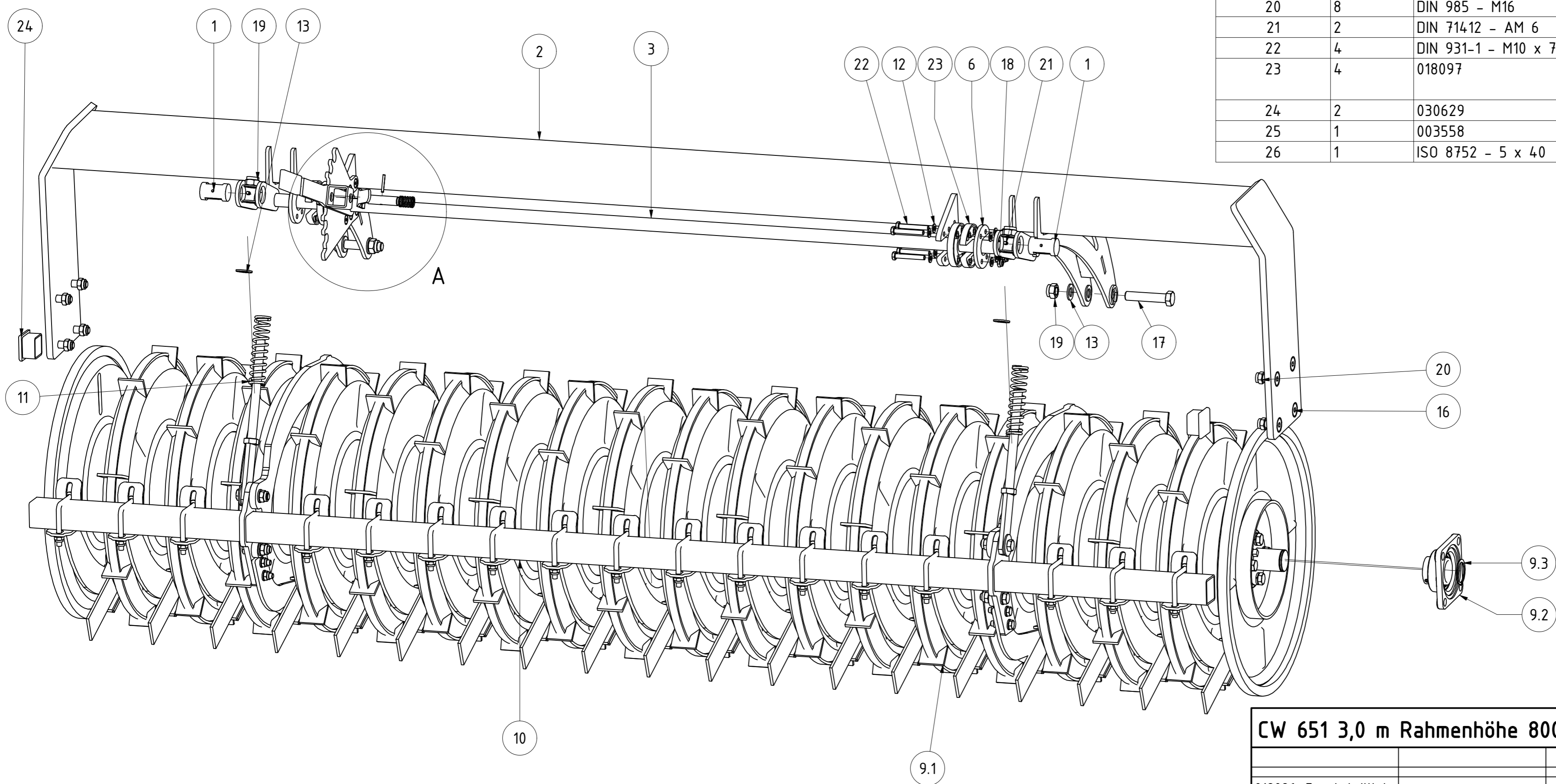
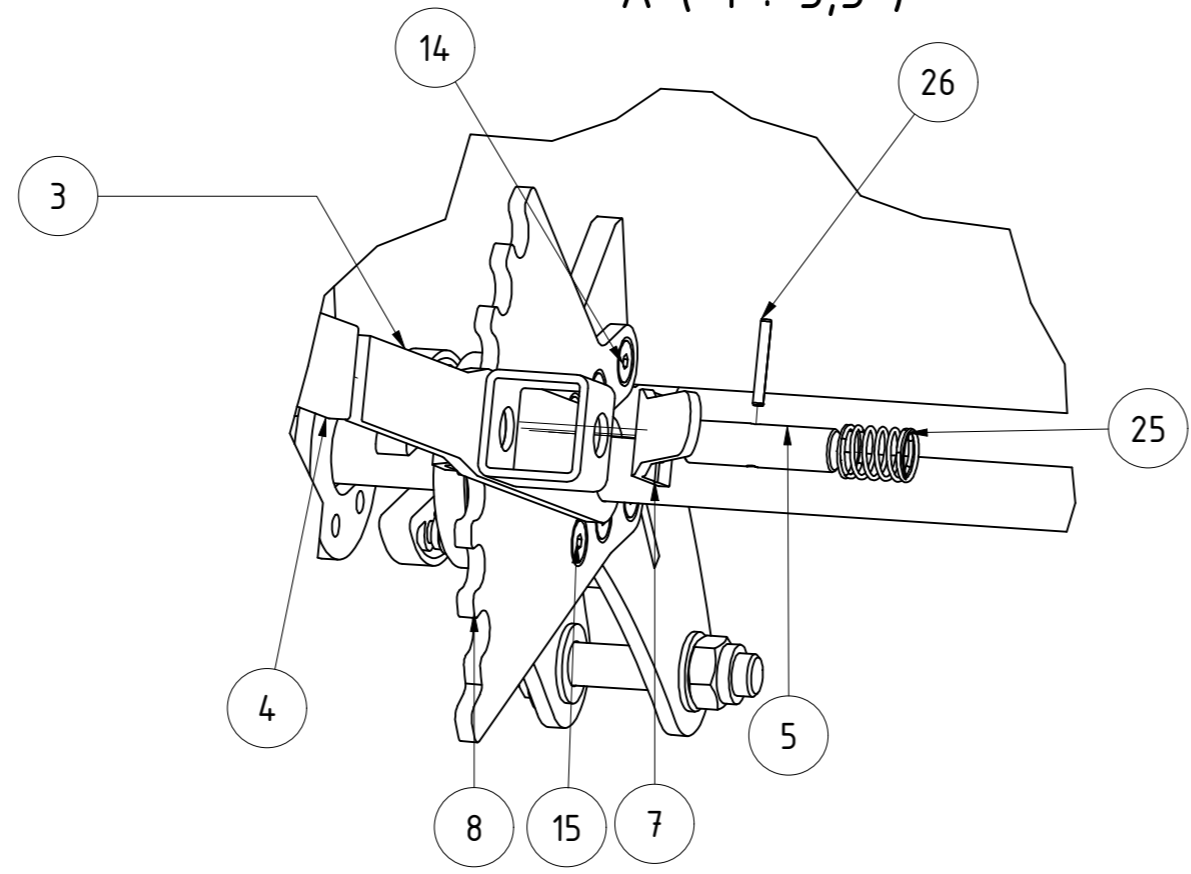
TEILELISTE

OBJEKT	MENGE	BAUTEILNUMMER	BESCHREIBUNG
1	1	005135	Walzenrahmen Feingrubber außen 7,2m Rh.800mm
2	1	005152	Walze GCW Feingrubber außen 7,2m
3	1	012911	Messerschiene GCW Feingrubber rechts7,2m
4	1	012910	Verstellwelle rechts Feingrubber 7,2m
5	2	003528	Verstellteil GCW
6	1	003530-02	Rasterscheibe Feingrubberrechts
7	2	003533	Gegenplatte für Kunststoffscheibe
8	1	003554-02	Entriegelungsgriff für Rasterhebel
9	1	003555	Bolzen für Rasterhebel verstärkt
10	2	018042	Distanzbuchse für Messerschieneaufhängung GCW 16x25x16
11	4	018097	Kunststoffscheibe für Verstellwelle Messerschiene
12	2	030629	Rohrstopfen 60x60 (t=1,5-4 mm)
13	2	002849	Druckfeder 5/25/127
14	1	003558	Druckfeder d=2; De=27; Lo=58
15	14	DIN 125 - A 10,5	Unterlegscheibe
16	10	DIN 125 - A 17	Unterlegscheibe
17	2	DIN 7991 - M10 x 40	Senkschraube
18	4	DIN 7991 - M10 x 75	Senkschraube
19	2	DIN 9021 - 17	Unterlegscheibe
20	4	DIN 931-1 - M10 x 70	Sechskantschraube
21	2	DIN 931-1 - M16 x 55	Sechskantschraube
22	2	DIN 931-1 - M16 x 60	Sechskantschraube
23	8	DIN 933 - M16 x 50	Sechskantschraube
24	4	DIN 934 - M16	Sechskantmutter
25	10	DIN 985 - M10	Sechskantmutter
26	12	DIN 985 - M16	Sechskantmutter
27	1	G02-011.145	PVC Handgriff
28	1	ISO 8752 - 5 x 40	Spannstift

GCW 600 Feingrubber rechts Rh. 800mm			A	Fsporer	15.06.2015	kürzere Messerschiene
			A3			
Halbzeug	Material	Blattgröße	Revision	Konstrukteur	Datum	
001598_01.idw	001598	1 von 2	1 : 15	Fsporer	01.12.2014	
Dateiname	Teilenummer	Blatt Nr.	Maßstab	Konstrukteur	Datum	

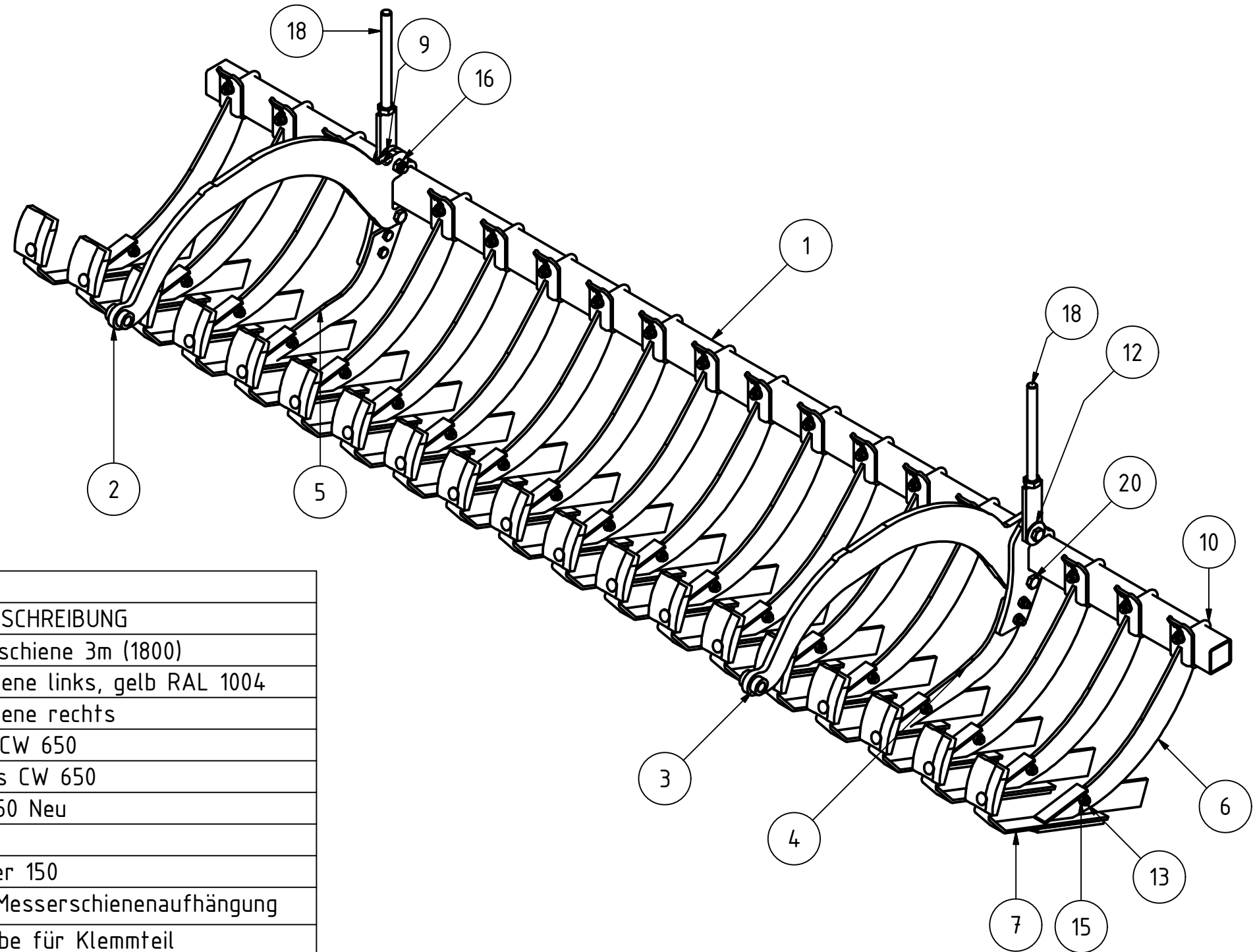
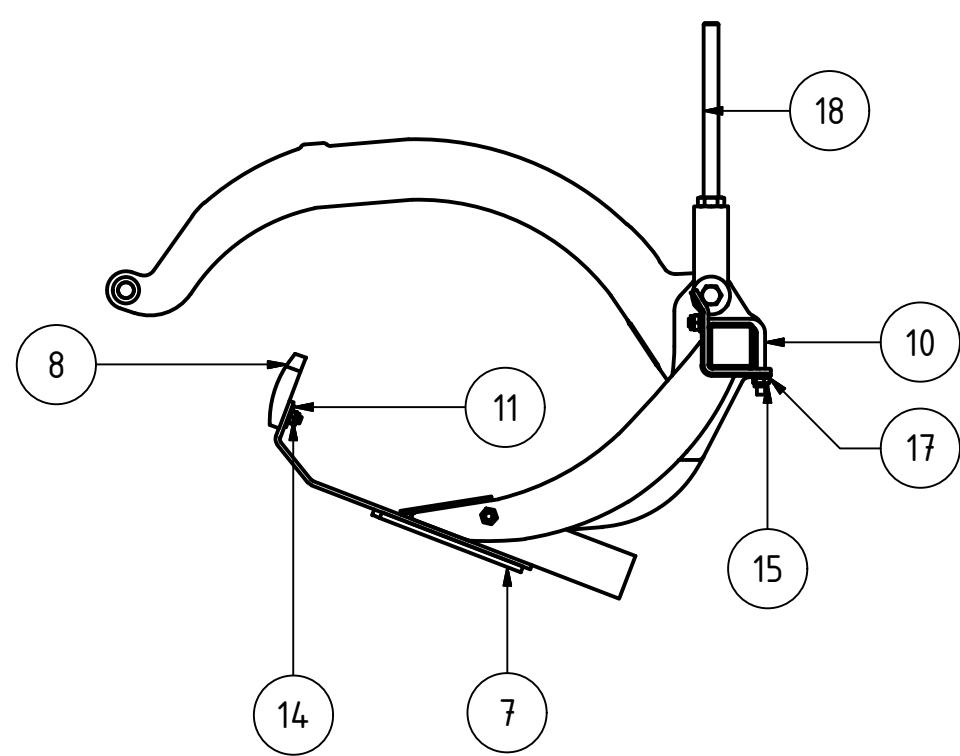


A ( 1 : 3,5 )



TEILELISTE			
OBJEKT	MENGE	BAUTEILNUMMER	BESCHREIBUNG
1	2	KA09-030.062b	Gelenkbolzen für Verstellteil WR KA
2	1	012027	Walzenrahmen 3,0m CW651 Rh.800 mm
3	1	012046	Verstellwelle CW651 3,0m
4	1	G02-011.145	PVC Handgriff
5	1	003555	Bolzen für Rasterhebel verstärkt
6	2	003533	Gegenplatte für Kunststoffscheibe
7	1	003554-02	Entriegelungsgriff für Rasterhebel
8	1	003530-02	Rasterscheibe Feingrubberrechts
9	1	012031	Walzenläufer CW651 3,0m
9.1	1	073574	Walzenläufer mit Welle CW651 3,0m
9.2	2	002797	Flanschlager FYJ 50 TF
9.3	2	DIN 471 - 50 x 2	Sicherungsring
10	1	012041	Messerschiene kpl 3m CW651
11	2	004467	Druckfeder 5x37x160
12	14	DIN 125 - A 10,5	Unterlegscheibe
13	12	DIN 125 - A 21	Unterlegscheibe
14	2	DIN 7991 - M10 x 40	Senkschraube
15	4	DIN 7991 - M10 x 75	Senkschraube
16	8	DIN 7991 - M16 x 50	Senkschraube
17	2	DIN 931-1 - M20 x 100	Sechskantschraube
18	10	DIN 985 - M10	Sechskantmutter
19	4	DIN 985 - M20	Sechskantmutter
20	8	DIN 985 - M16	Sechskantmutter
21	2	DIN 71412 - AM 6	Kegelschmiernippel Form A
22	4	DIN 931-1 - M10 x 70	Sechskantschraube
23	4	018097	Kunststoffscheibe für Verstellwelle Messerschiene
24	2	030629	Rohrstopfen 60x60 (t=1,5-4 mm)
25	1	003558	Druckfeder d=2; De=27; Lo=58
26	1	ISO 8752 - 5 x 40	Spannstift

<b>CW 651 3,0 m Rahmenhöhe 800mm</b>					
			Revision	Konstrukteur	Datum
012026_Ersatzteilliste			Offner	09.12.2015	
Tellenummer			Konstrukteur	Datum	



TEILELISTE

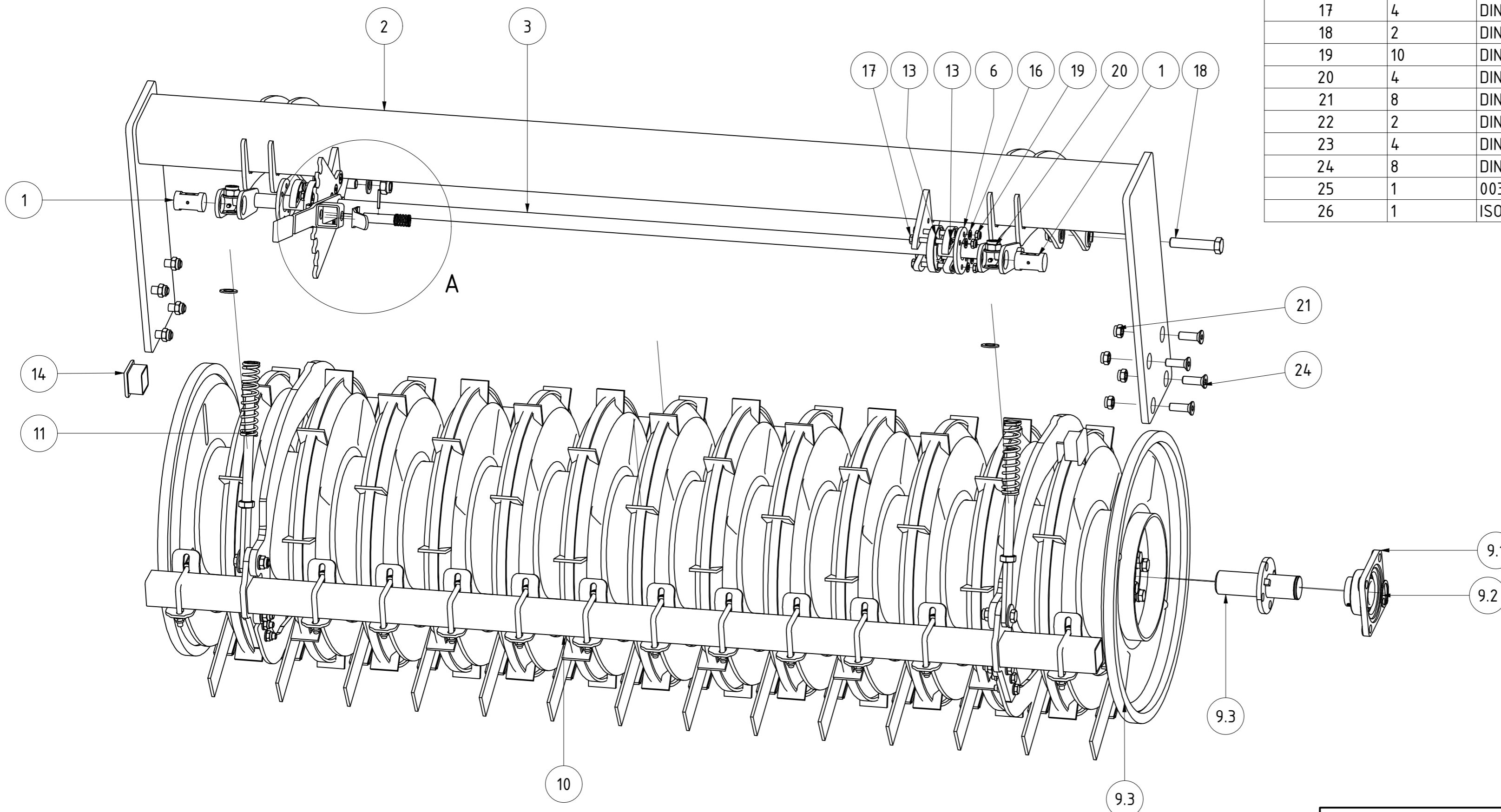
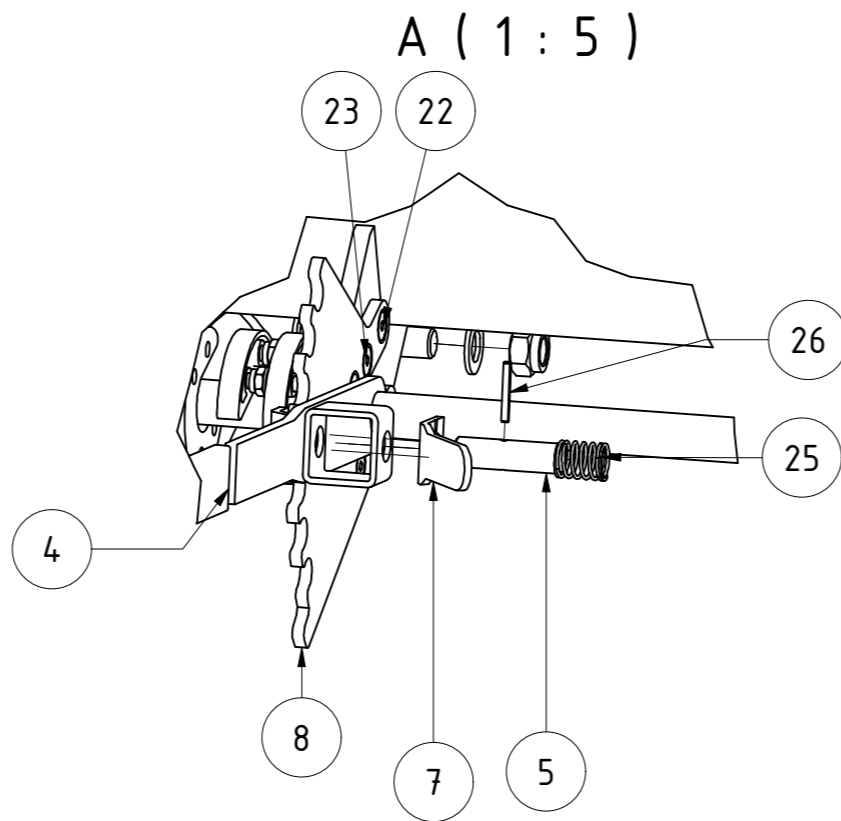
OBJEKT	MENGE	BAUTEILNUMMER	BESCHREIBUNG
1	1	012043	Schiene für Messerschiene 3m (1800)
2	1	KA09-030.075	Arm für Messerschiene links, gelb RAL 1004
3	1	KA09-030.076	Arm für Messerschiene rechts
4	1	04-600.251	Messerhalter links CW 650
5	1	04-600.261	Messerhalter rechts CW 650
6	19	CW04-600.225	Messerhalter CW 650 Neu
7	19	CW04-600.210	Klemmesser CW650
8	19	015553	Kunststoffabstreifer 150
9	2	02-010.190	Distanzbuchse für Messerschienenaufhängung
10	19	04-500.220	Befestigungsschraube für Klemmteil
11	19	DIN 9021 - 10,5	Unterlegscheibe
12	2	DIN 9021 - 17	Unterlegscheibe
13	19	DIN 603 - M12 x 30	Flachrundschraube mit Vierkantansatz
14	19	DIN 985 - M10	Sechskantmutter
15	61	DIN 985 - M12	Sechskantmutter
16	4	DIN 985 - M16	Sechskantmutter
17	38	DIN 125 - A 13	Unterlegscheibe
18	2	014887	Verstellteil für Walzenrahmen CW 651
19	2	DIN 933 - M16 x 65	Sechskantschraube
20	2	DIN 933 - M16 x 50	Sechskantschraube
21	4	DIN 933 - M12 x 40	Sechskantschraube
22	19	DIN 603 - M10 x 35	Flachrundschraube mit Vierkantansatz

Messerschiene kpl 3m CW651

012041\_Ersatzteilliste  
Teilenummer

Revision	Konstrukteur	Datum
	GKaltenstadler	09.12.2015
	Konstrukteur	Datum



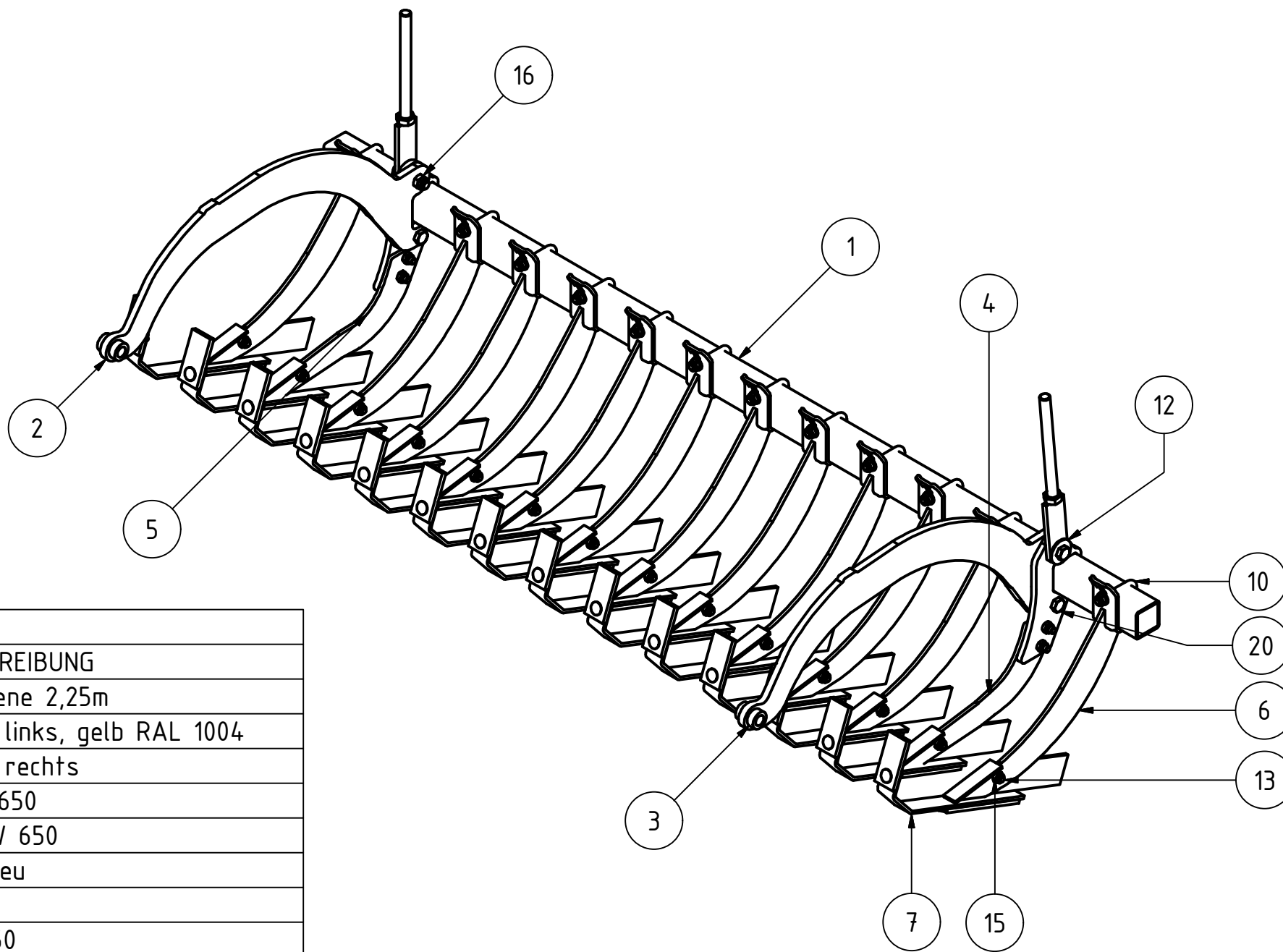
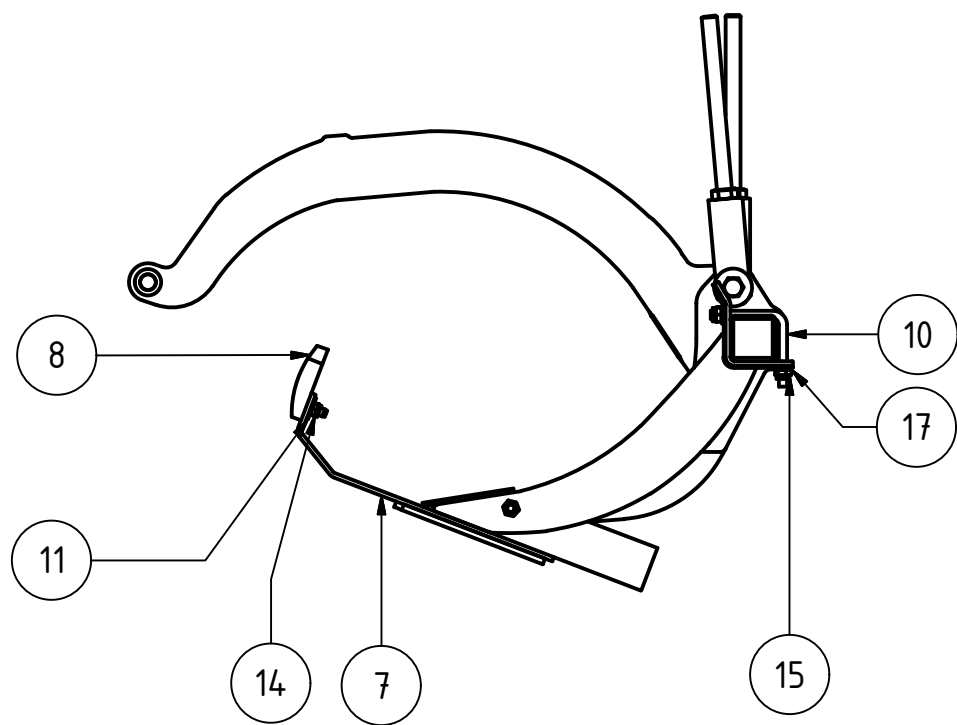


TEILELISTE			
OBJEKT	MENGE	BAUTEILNUMMER	BESCHREIBUNG
1	2	KA09-030.062b	Gelenkbolzen für Verstellteil WR KA
2	1	012050	Walzenrahmen 2,25 m CW651 Rh.800 mm
3	1	012054	Verstellwelle CW651 2,25m
4	1	G02-011.145	PVC Handgriff
5	1	003555	Bolzen für Rasterhebel verstärkt
6	2	003533	Gegenplatte für Kunststoffscheibe
7	1	003554-02	Entriegelungsgriff für Rasterhebel
8	1	003530-02	Rasterscheibe Feingrubberrechts
9	1	012057	Walzenläufer CW651 2,25m
9.1	2	002797	Flanschlager FYJ 50 TF
9.2	2	DIN 471 - 50 x 2	Sicherungsring
9.3	1	089266	Walzenläufer mit Welle CW651 2,25m
10	1	012056	Messerschiene kpl 2,25m CW651
11	2	004467	Druckfeder 5x37x160
12	2	DIN 71412 - AM 6	Kegelschmiernippel Form A
13	4	018097	Kunststoffscheibe für Verstellwelle Messerschiene
14	2	030629	Rohrstopfen 60x60 (t=1,5-4 mm)
15	12	DIN 125 - A 21	Unterlegscheibe
16	14	DIN 125 - A 10,5	Unterlegscheibe
17	4	DIN 931-1 - M10 x 70	Sechskantschraube
18	2	DIN 931-1 - M20 x 100	Sechskantschraube
19	10	DIN 985 - M10	Sechskantmutter
20	4	DIN 985 - M20	Sechskantmutter
21	8	DIN 985 - M16	Sechskantmutter
22	2	DIN 7991 - M10 x 40	Senkschraube
23	4	DIN 7991 - M10 x 75	Senkschraube
24	8	DIN 7991 - M16 x 50	Senkschraube
25	1	003558	Druckfeder d=2; De=27; Lo=58
26	1	ISO 8752 - 5 x 40	Spannstift

CW 651 2,25 m Rahmenhöhe 800mm					
			Revision	Konstrukteur	Datum
012053_Ersatzteilliste			Offner	09.12.2015	
Tellenummer			Konstrukteur	Datum	







TEILELISTE

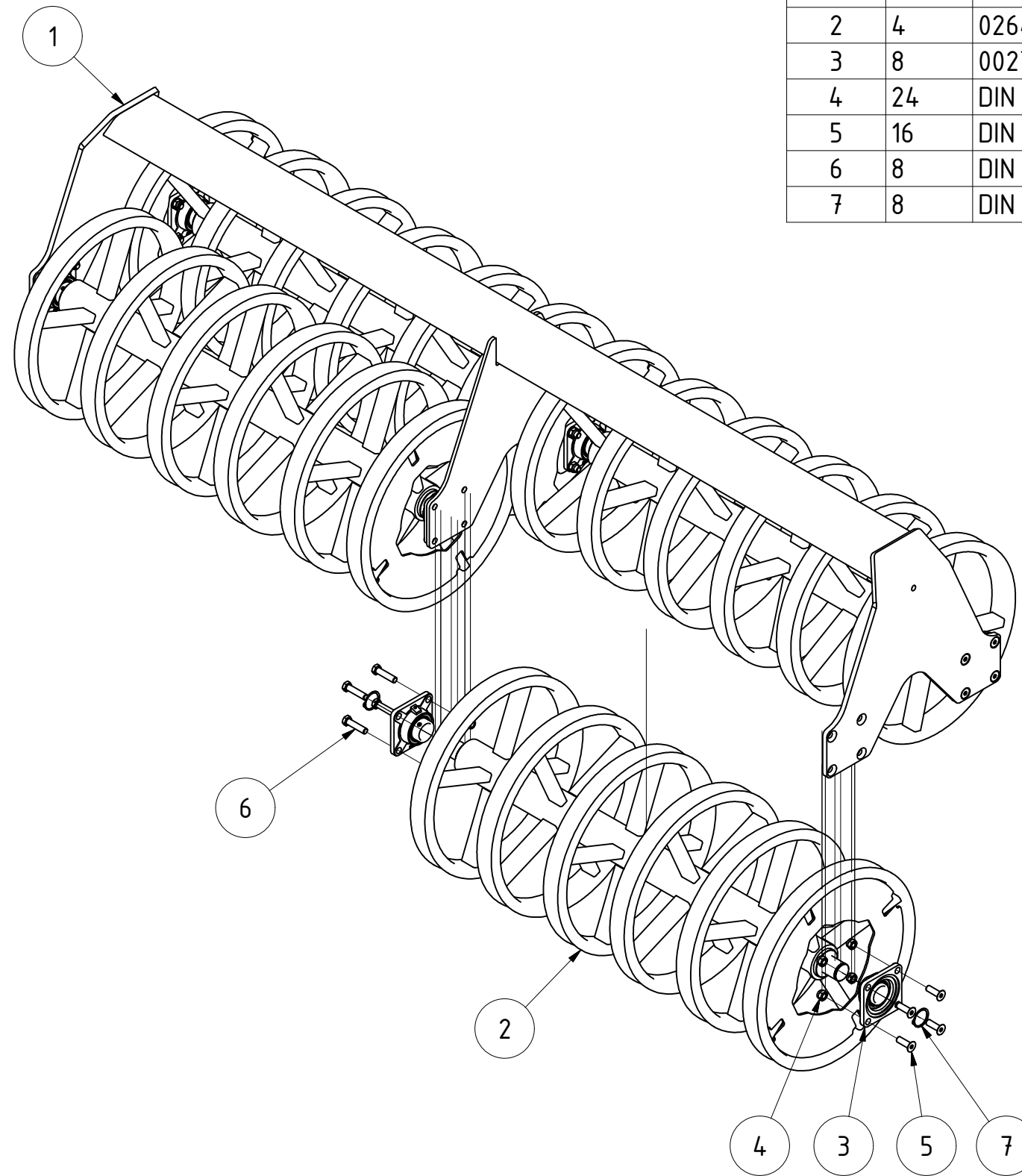
OBJEKT	MENGE	BAUTEILNUMMER	BESCHREIBUNG
1	1	012071	Schiene für Messerschiene 2,25m
2	1	KA09-030.075	Arm für Messerschiene links, gelb RAL 1004
3	1	KA09-030.076	Arm für Messerschiene rechts
4	1	04-600.251	Messerhalter links CW 650
5	1	04-600.261	Messerhalter rechts CW 650
6	14	CW04-600.225	Messerhalter CW 650 Neu
7	14	CW04-600.210	Klemmesser CW650
8	14	015553	Kunststoffabstreifer 150
9	2	02-010.190	Distanzbuchse für Messerschienenaufhängung
10	14	04-500.220	Befestigungsschraube für Klemmteil
11	14	DIN 9021 - 10,5	Unterlegscheibe
12	2	DIN 9021 - 17	Unterlegscheibe
13	14	DIN 603 - M12 x 30	Flachrundschraube mit Vierkantansatz
14	14	DIN 985 - M10	Sechskantmutter
15	46	DIN 985 - M12	Sechskantmutter
16	4	DIN 985 - M16	Sechskantmutter
17	28	DIN 125 - A 13	Unterlegscheibe
18	2	014887	Verstellteil für Walzenrahmen CW 651
19	4	DIN 933 - M12 x 40	Sechskantschraube
20	2	DIN 933 - M16 x 50	Sechskantschraube
21	2	DIN 933 - M16 x 65	Sechskantschraube
22	14	DIN 603 - M10 x 40	Flachrundschraube mit Vierkantansatz

Messerschiene kpl 2,25 m CW651

012056\_Ersatzteilliste  
Teilenummer

Revision	Konstrukteur	Datum
	GKaltenstadler	07.12.2015
	Konstrukteur	Datum

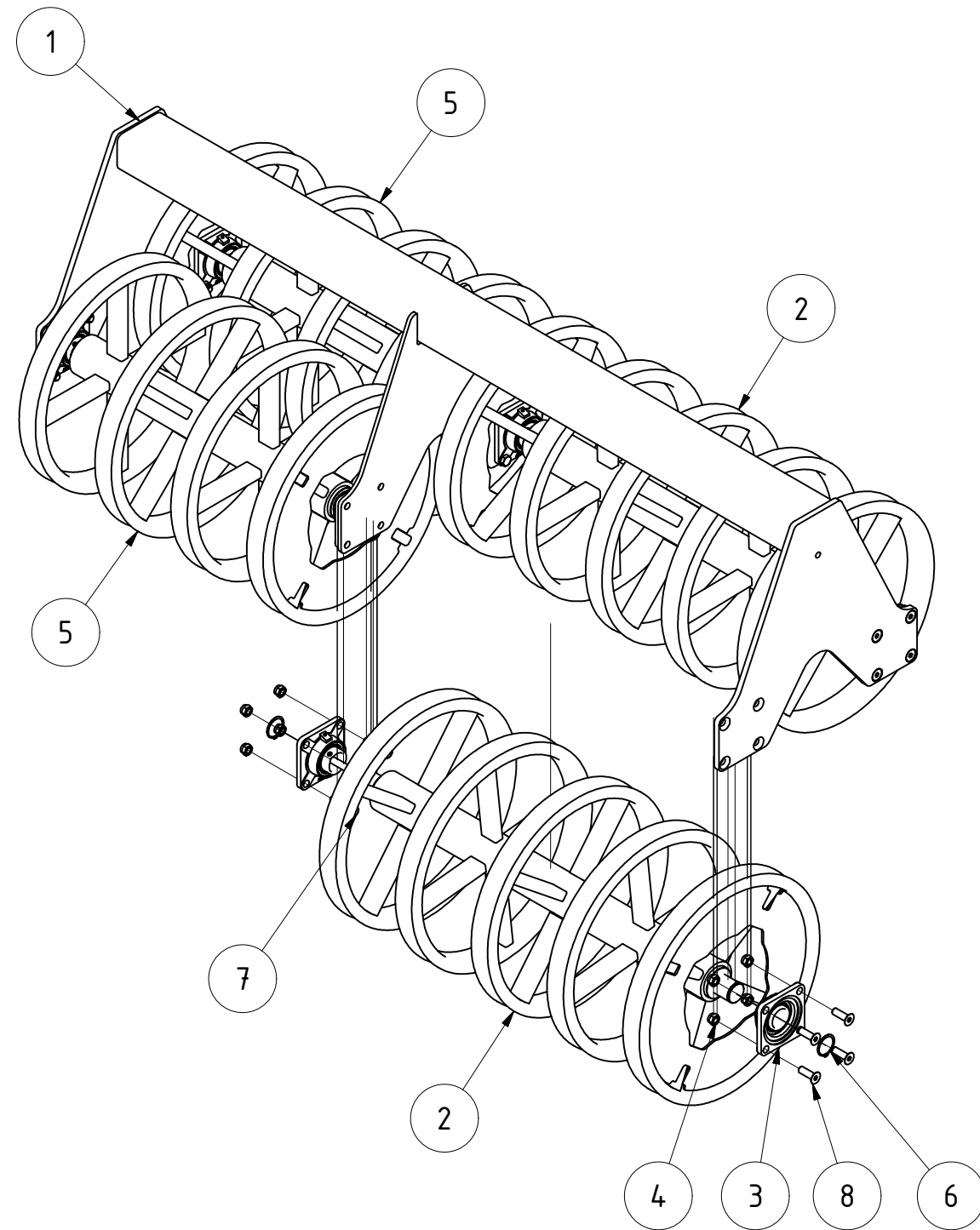




TEILELISTE			
OBJEKT	MENGE	BAUTEILNUMMER	BESCHREIBUNG
1	1	008467	Walzenrahmen 3,0m DSW 600 Rh. 800mm
2	4	026453	Walzenläufer 1,5m USW 600
3	8	002797	Flanschlager FYJ 50 TF
4	24	DIN 985 - M16	Sechskantmutter
5	16	DIN 7991 - M16x50	Senkschrauben mit Innensechskant
6	8	DIN 931-1 - M16 x 65	Sechskantschraube
7	8	DIN 471 - 50x2	Sicherungsringe für Wellen

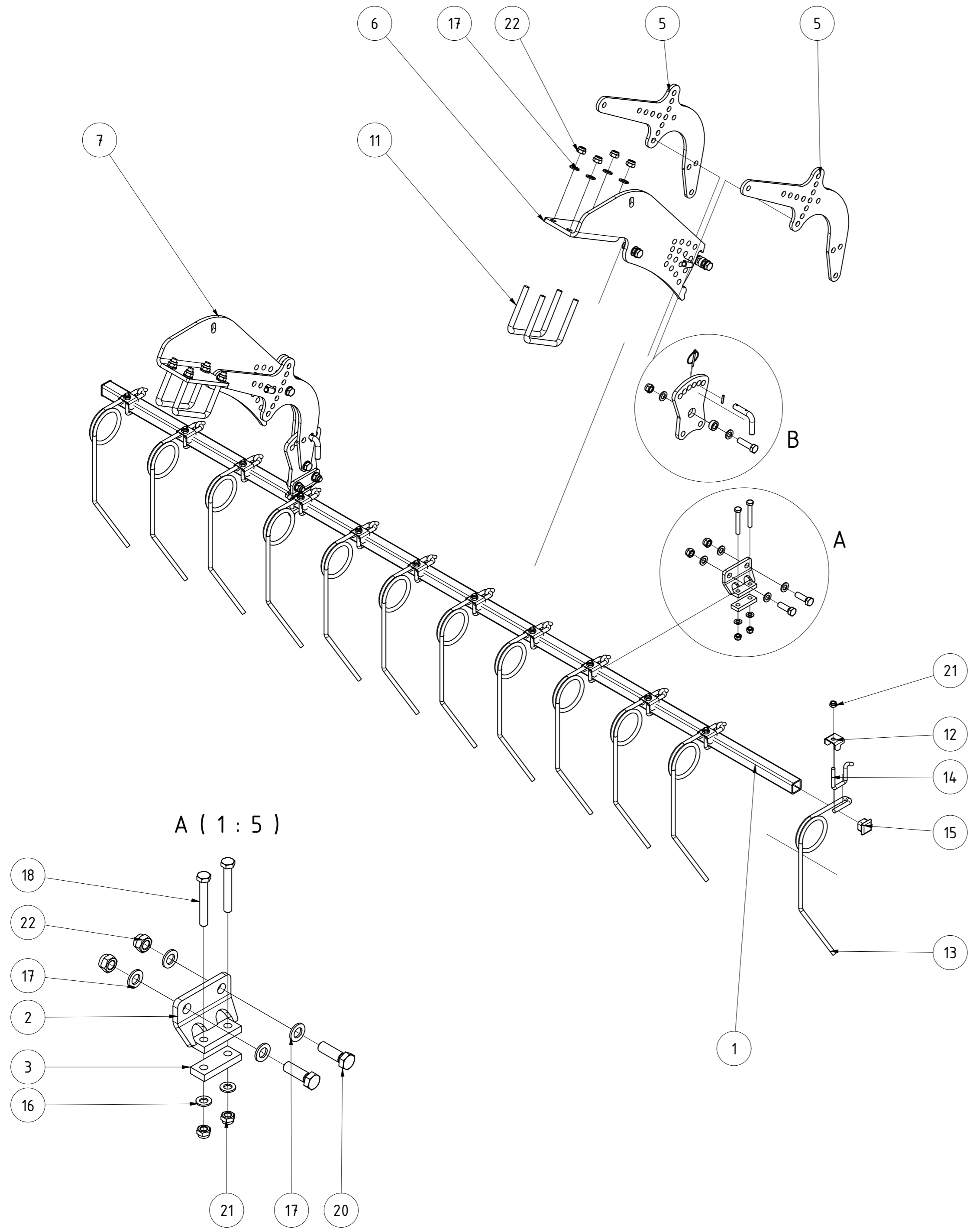
<b>DSW 600 U 3m</b>					
			Revision	Konstrukteur	Datum
<b>026491</b>			llenzner	02.12.2019	
Teilenummer			Konstrukteur	Datum	



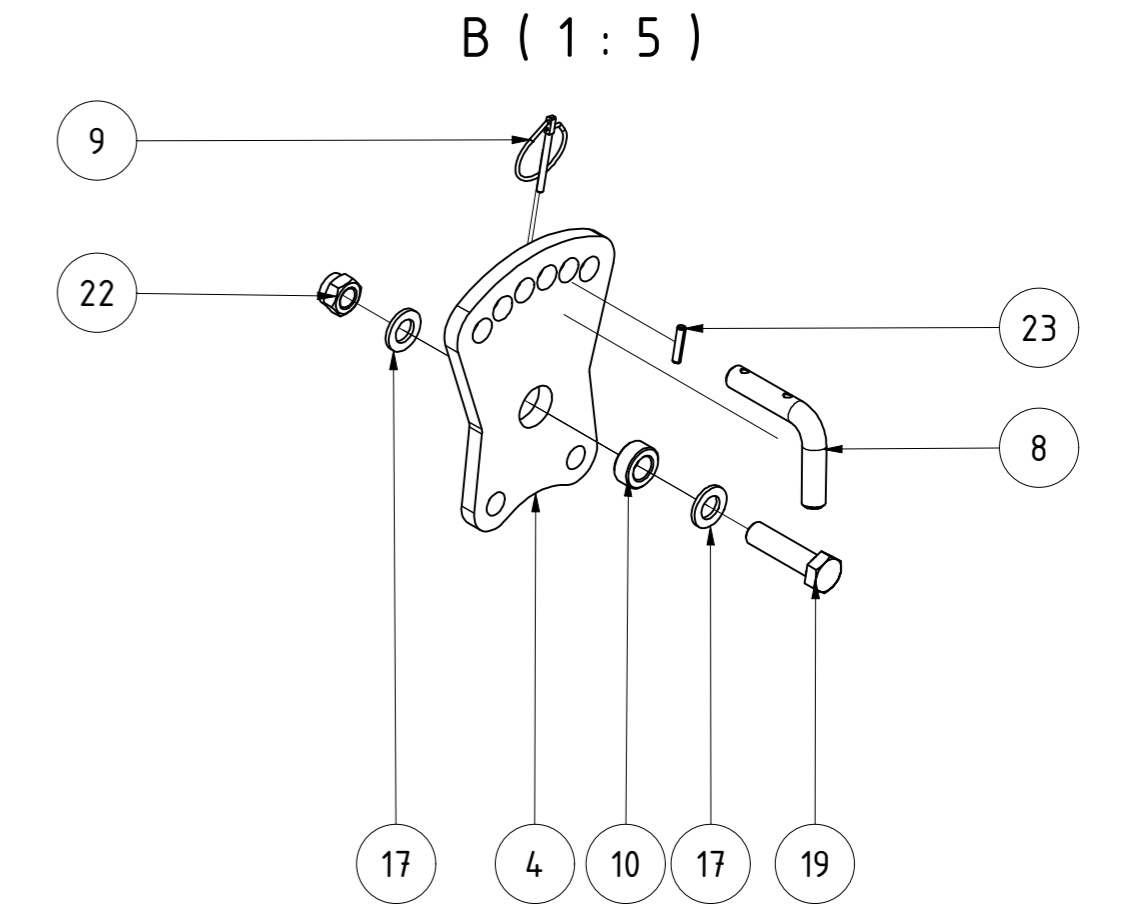


TEILELISTE			
OBJEKT	MENGE	BAUTEILNUMMER	BESCHREIBUNG
1	1	008855	Walzenrahmen 2,25m DSW 600 Rh. 800mm
2	2	027011	Walzenläufer 1,25m USW 600
3	8	002797	Flanschlager FYJ 50 TF
4	24	DIN 985 - M16	Sechskantmutter
5	2	026451	Walzenläufer 1,0m USW 600
6	8	DIN 471 - 50x2	Sicherungsringe für Wellen
7	8	DIN 931-1 - M16 x 65	Sechskantschraube
8	16	DIN 7991 - M16x50	Senkschrauben mit Innensechskant

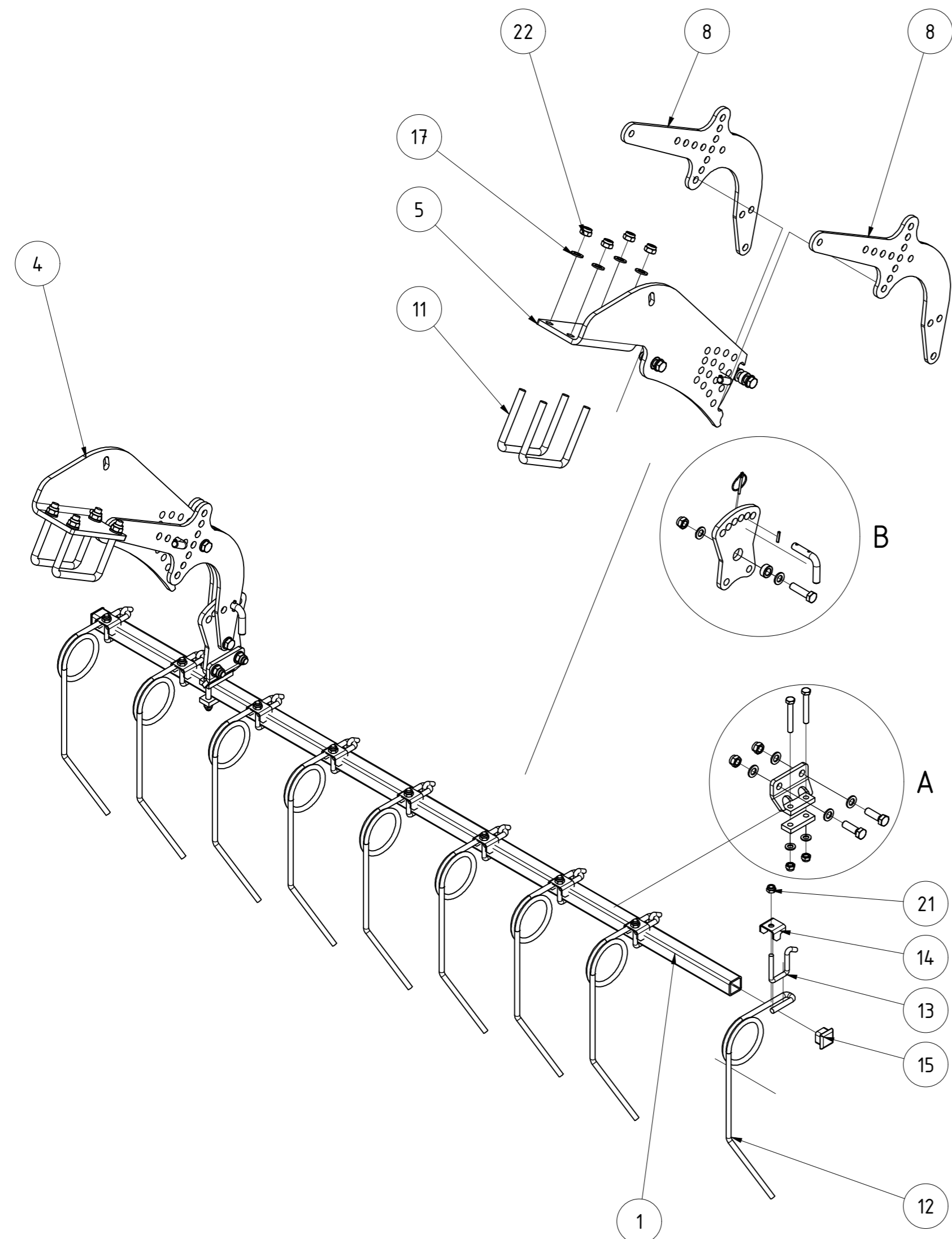
<b>DSW 600 U 2,25m</b>				
			Revision	Konstrukteur
<b>027105</b>			llenzner	02.12.2019
Teilenummer			Konstrukteur	Datum
			<b>KERNER</b>	



TEILELISTE			
OBJEKT	MENGE	BAUTEILNUMMER	BESCHREIBUNG
1	1	ST11-004.150	Striegelrohr 3m
2	2	083184	Stellblech geschweißt
3	2	ST11-004.140	Gegenplatte für Halter
4	2	091259	Stellblech oben
5	4	005238	Striegelarm
6	1	068110	Steckblech gekantet re. 800mm Rh. V2
7	1	068153	Steckblech gekantet li. 800mm Rh. V2
8	4	005364	Stecker für Striegel
9	4	001549	Klappstecker_5
10	6	005322	Buchse
11	4	008607	Bügelschraube M16-151-140
12	12	010098	Halteblech für Striegelzinken
13	12	ST11-004.460	Striegelzinken links
14	12	ST11-004.465	Bügelschraube
15	2	072612	Rohrstopfen 40x40 (t=4-6)
16	4	DIN 125 - A 13	Unterlegscheibe
17	28	DIN 125 - A 17	Unterlegscheibe
18	4	DIN 931-1 - M12 x 85	Sechskantschraube
19	6	DIN 931-1 - M16 x 60	Sechskantschraube
20	4	DIN 933 - M16 x 50	Sechskantschraube
21	16	DIN 985 - M12	Sechskantmutter
22	18	DIN 985 - M16	Sechskantmutter
23	4	ISO 8752 - 5 x 26	Spannstift

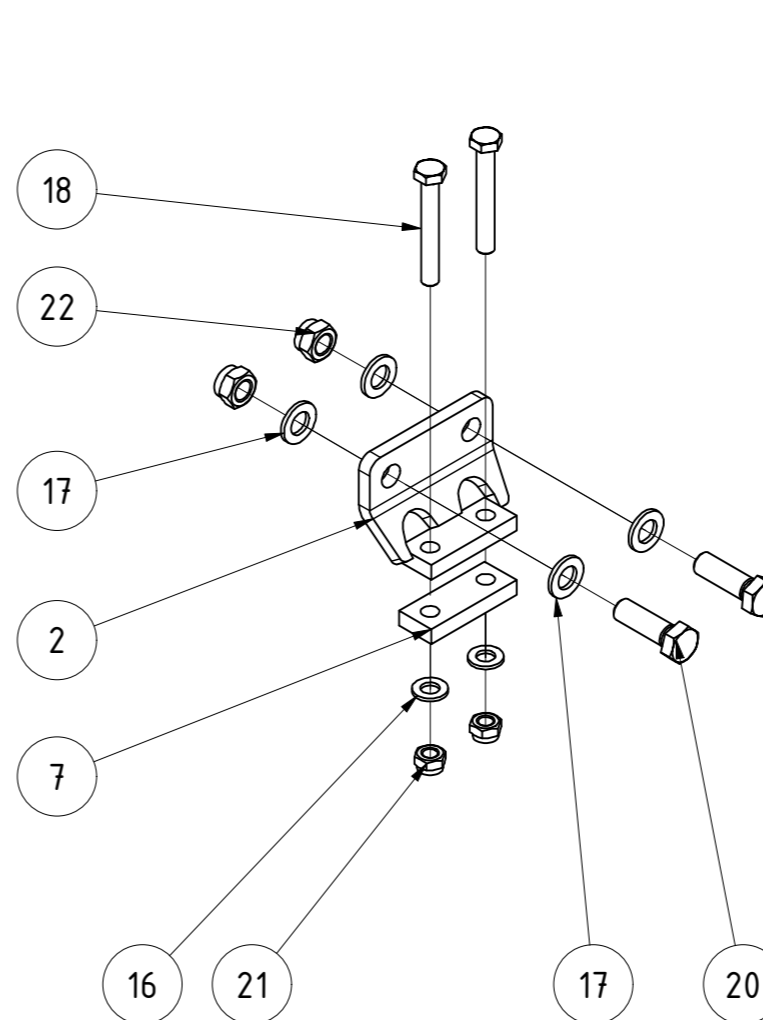


<b>Striegel gekröpft 125mm 3,0m Rh. 800</b>						
				Revision	Konstrukteur	Datum
092504				demeljanov	02.02.2022	
Teilnummer				Konstrukteur	Datum	<b>KERNER</b>

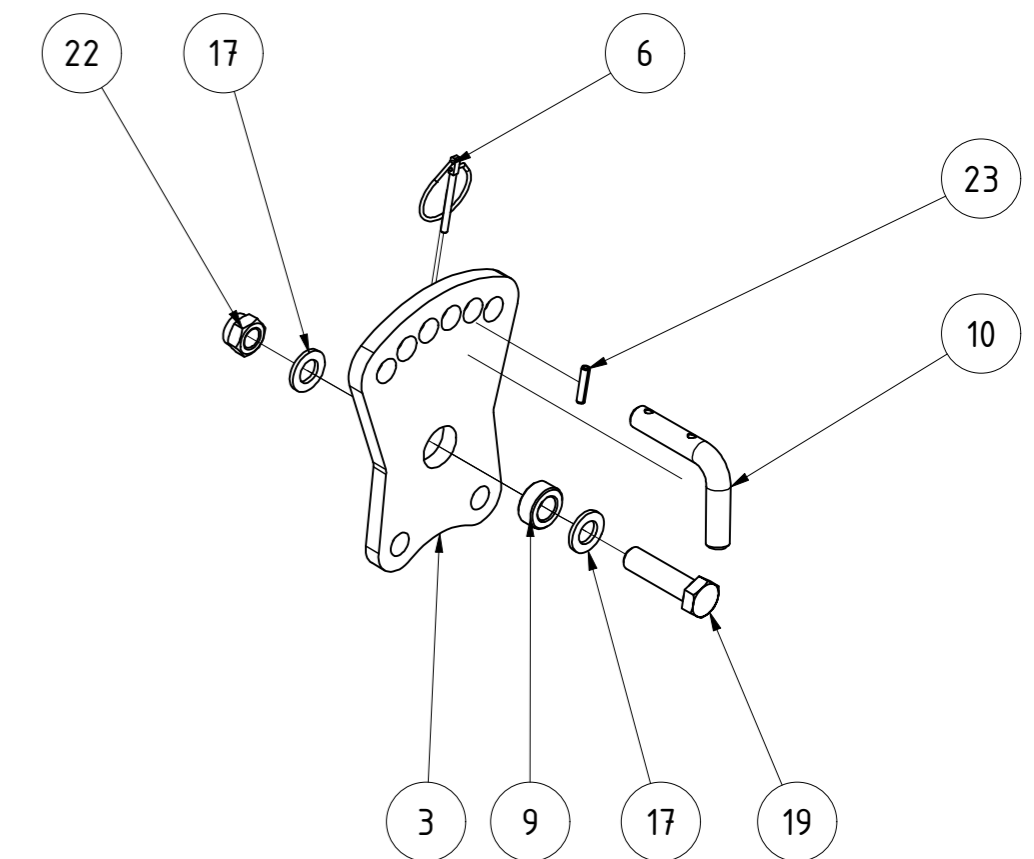


TEILELISTE			
OBJEKT	MENGE	BAUTEILNUMMER	BESCHREIBUNG
1	1	007531	Striegelrohr 2,25m
2	2	083184	Stellblech geschweißt
3	2	091259	Stellblech oben
4	1	068153	Steckblech gekantet li. 800mm Rh. V2
5	1	068110	Steckblech gekantet re. 800mm Rh. V2
6	4	001549	Klappstecker_5
7	2	ST11-004.140	Gegenplatte für Halter
8	4	005238	Striegelarm
9	6	005322	Buchse
10	4	005364	Stecker für Striegel
11	4	008607	Bügelschraube M16-151-140
12	9	ST11-004.460	Striegelzinken links
13	9	ST11-004.465	Bügelschraube
14	9	010098	Halteblech für Striegelzinken
15	2	072612	Rohrstopfen 40x40 (t=4-6)
16	4	DIN 125 - A 13	Unterlegscheibe
17	28	DIN 125 - A 17	Unterlegscheibe
18	4	DIN 931-1 - M12 x 85	Sechskantschraube
19	6	DIN 931-1 - M16 x 60	Sechskantschraube
20	4	DIN 933 - M16 x 50	Sechskantschraube
21	13	DIN 985 - M12	Sechskantmutter
22	18	DIN 985 - M16	Sechskantmutter
23	4	ISO 8752 - 5 x 26	Spannstift

A ( 1 : 5 )

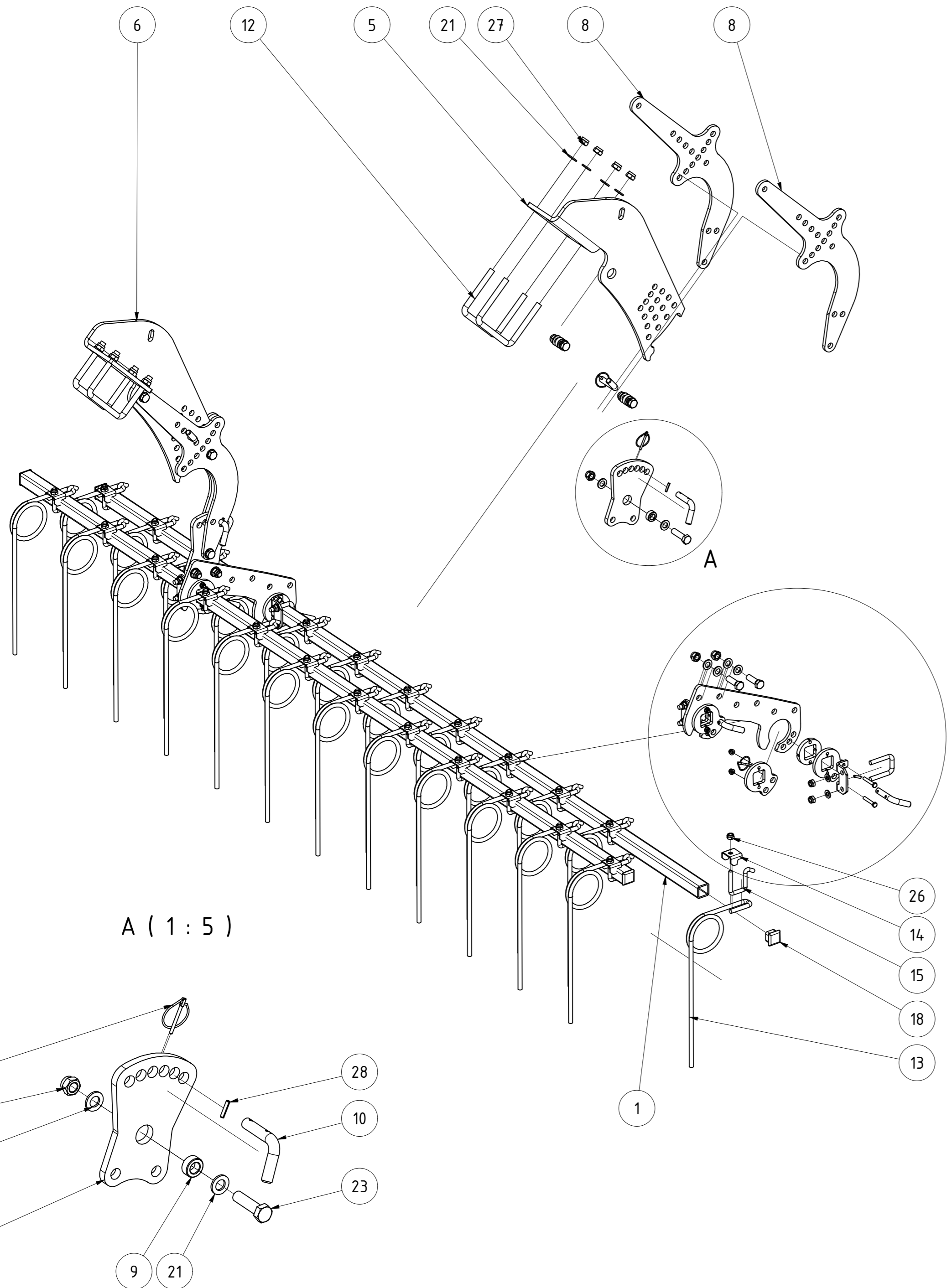


B ( 1 : 5 )

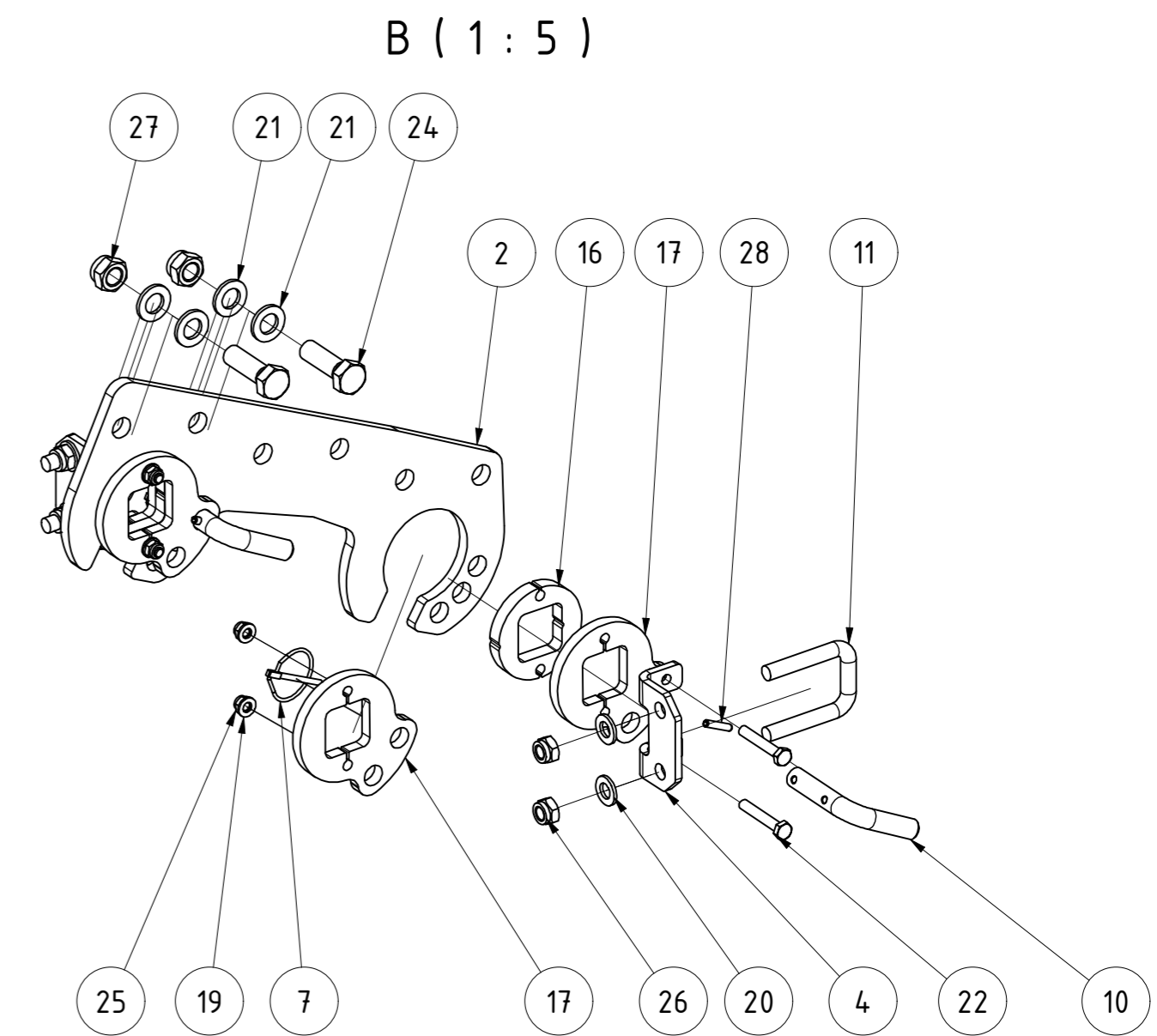


Striegel gekröpft 125mm 2,25m Rh. 800						
				Revision	Konstrukteur	Datum
095563				demeljanov	03.02.2022	
				Konstrukteur	Datum	



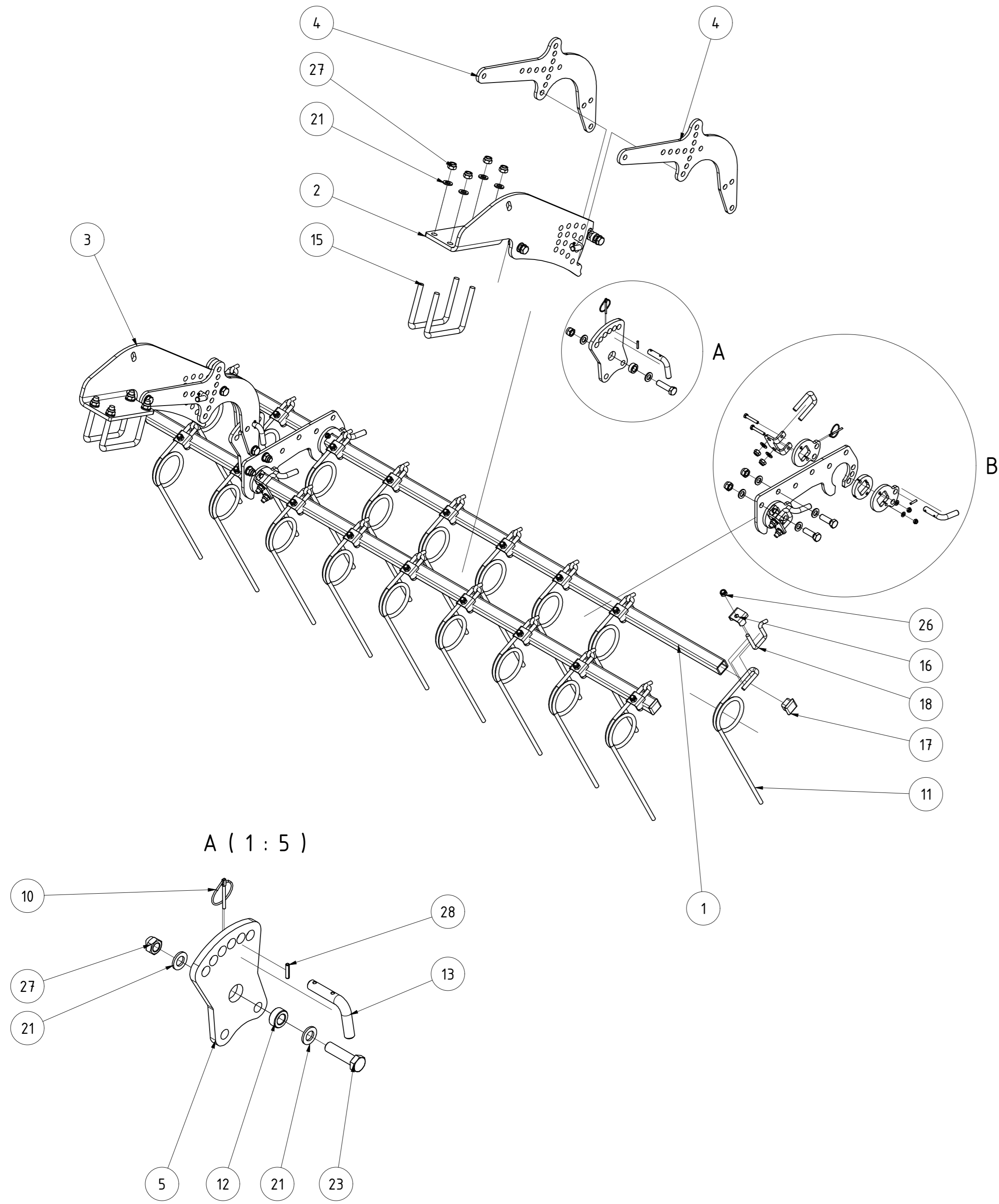


TEILELISTE			
OBJEKT	MENGE	BAUTEILNUMMER	BESCHREIBUNG
1	2	ST11-004.150	Striegelrohr 3m
2	2	091258	Stellblech unten für Doppelstriegel
3	2	091259	Stellblech oben
4	4	081968	Klemmwinkel Doppelstriegel
5	1	068110	Steckblech gekantet re. 800mm Rh. V2
6	1	068153	Steckblech gekantet li. 800mm Rh. V2
7	8	001549	Klappstecker_5
8	4	005238	Striegelarm
9	6	005322	Buchse
10	8	005364	Stecker für Striegel
11	4	005812	Bügelschraube M12x42x72
12	4	008607	Bügelschraube M16-151-140
13	24	005150	Striegelzinken gerade Ø12
14	24	010098	Halteblech für Striegelzinken
15	24	ST11-004.465	Bügelschraube
16	4	081856	Scheibe für Lagerung Doppelstriegel
17	8	081857	Abstandsblech für Doppelstriegel
18	4	072612	Rohrstopfen 40x40 (t=4-6)
19	8	DIN 125 - A 8,4	Unterlegscheibe
20	8	DIN 125 - A 13	Unterlegscheibe
21	28	DIN 125 - A 17	Unterlegscheibe
22	8	DIN 931-1 - M8 x 50	Sechskantschraube
23	6	DIN 931-1 - M16 x 60	Sechskantschraube
24	4	DIN 933 - M16 x 50	Sechskantschraube
25	8	DIN 985 - M8	Sechskantmutter
26	32	DIN 985 - M12	Sechskantmutter
27	18	DIN 985 - M16	Sechskantmutter
28	8	ISO 8752 - 5 x 26	Spannstift

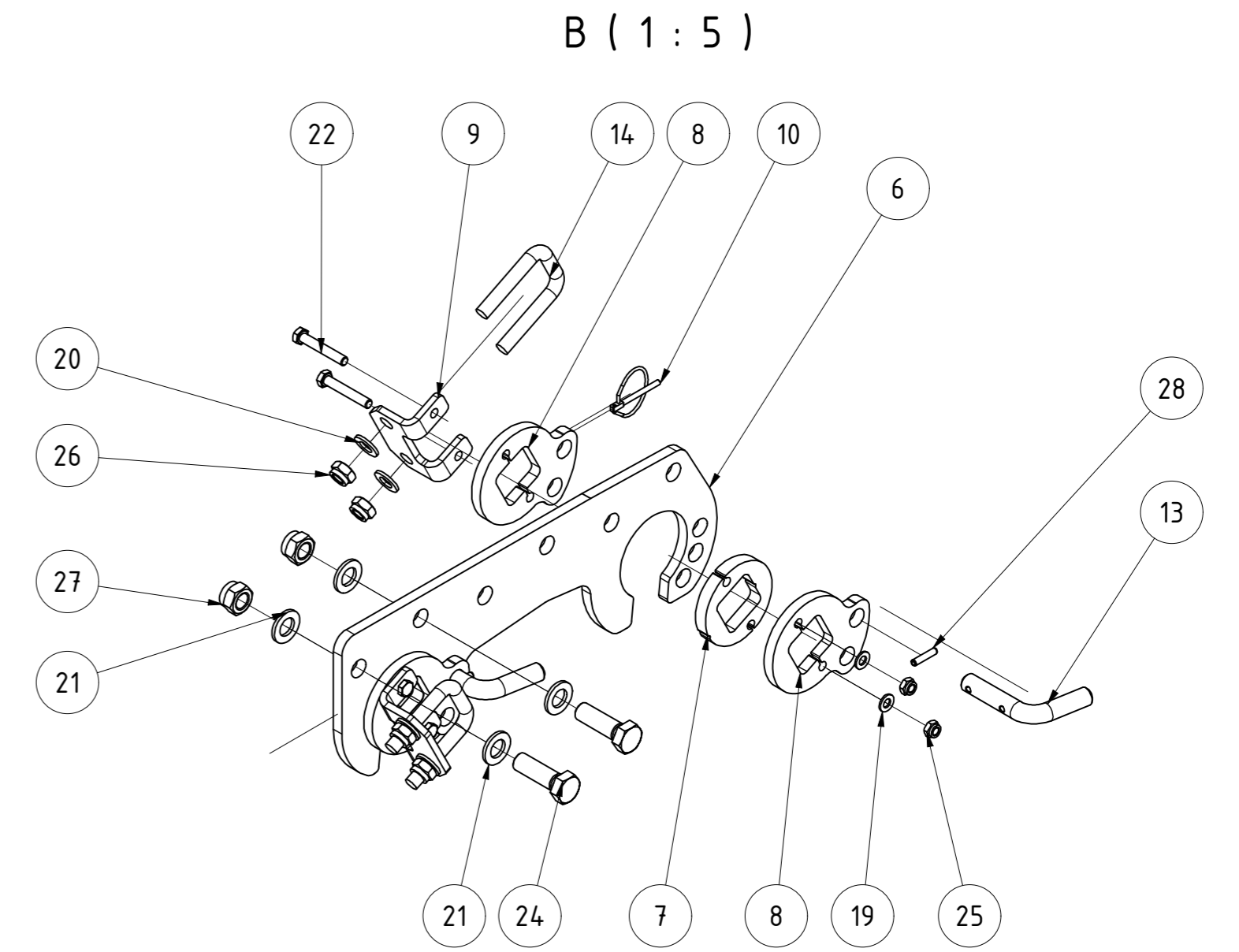


<b>Striegel zweireihig 125mm 3,0m Rh. 800</b>					
			Revision	Konstrukteur	Datum
<b>091380</b>			demeljanov	02.02.2022	
<small>Teilnummer</small>			<small>Konstrukteur</small>	<small>Datum</small>	



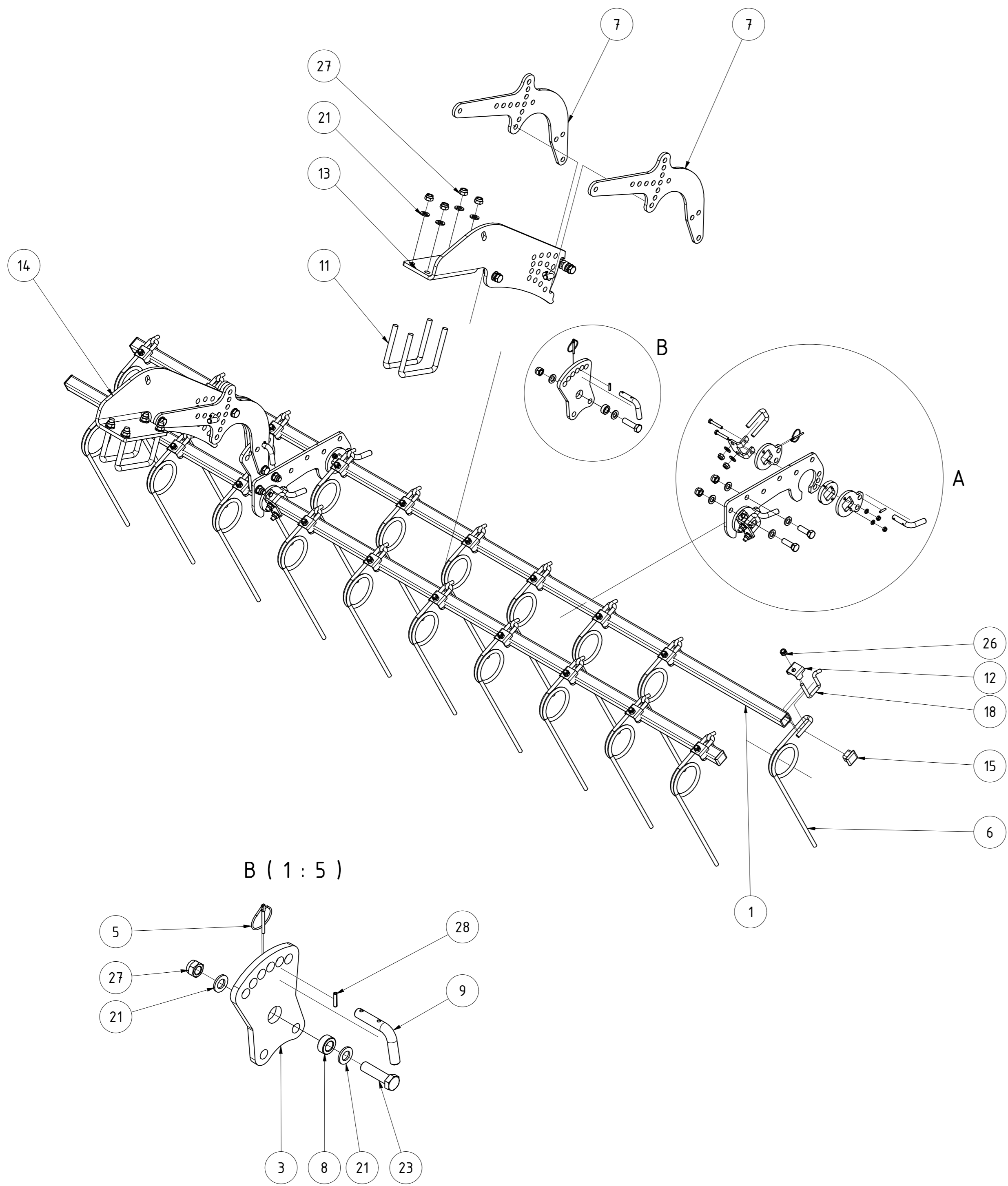


TEILELISTE			
OBJEKT	MENGE	BAUTEILNUMMER	BESCHREIBUNG
1	2	067375	Striegelrohr 2,25m Standardlänge
2	1	068110	Steckblech gekantet re. 800mm Rh. V2
3	1	068153	Steckblech gekantet li. 800mm Rh. V2
4	4	005238	Striegelarm
5	2	091259	Stellblech oben
6	2	091258	Stellblech unten für Doppelstriegel
7	4	081856	Scheibe für Lagerung Doppelstriegel
8	8	081857	Abstandsblech für Doppelstriegel
9	4	081968	Klemmwinkel Doppelstriegel
10	8	001549	Klappstecker_5
11	18	005150	Striegelzinken gerade Ø12
12	6	005322	Buchse
13	8	005364	Stecker für Striegel
14	4	005812	Bügelschraube M12x42x72
15	4	008607	Bügelschraube M16-151-140
16	18	010098	Halteblech für Striegelzinken
17	4	072612	Rohrstopfen 40x40 (t=4-6)
18	18	ST11-004.465	Bügelschraube
19	8	DIN 125 - A 8,4	Unterlegscheibe
20	8	DIN 125 - A 13	Unterlegscheibe
21	28	DIN 125 - A 17	Unterlegscheibe
22	8	DIN 931-1 - M8 x 50	Sechskantschraube
23	6	DIN 931-1 - M16 x 60	Sechskantschraube
24	4	DIN 933 - M16 x 50	Sechskantschraube
25	8	DIN 985 - M8	Sechskantmutter
26	26	DIN 985 - M12	Sechskantmutter
27	18	DIN 985 - M16	Sechskantmutter
28	8	ISO 8752 - 5 x 26	Spannstift

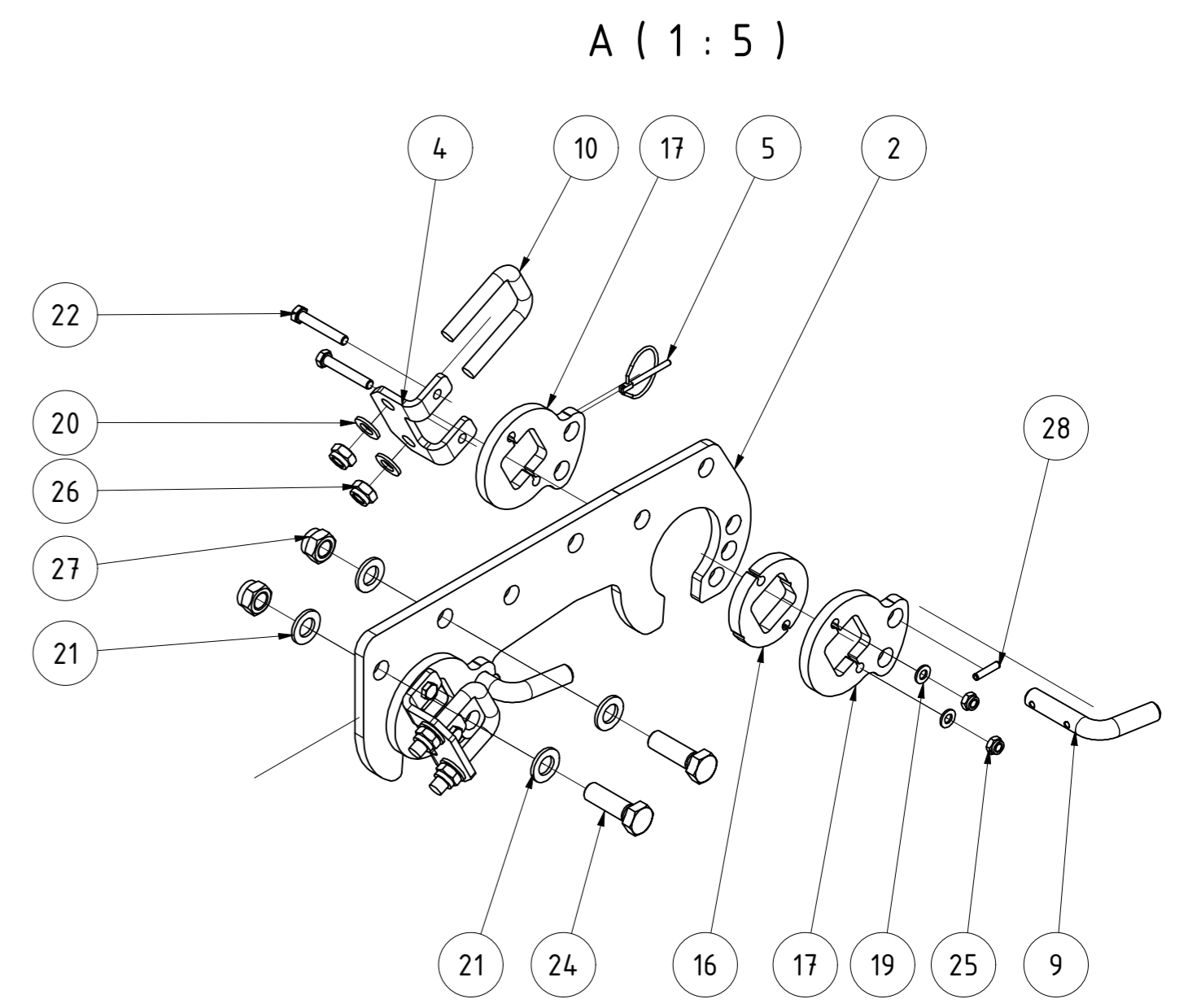


<b>Striegel zweireihig 125mm 2,25m Rh. 800</b>						
				Revision	Konstrukteur	Datum
<b>096195</b>				demeljanov	03.02.2022	
<small>Teilenummer</small>				<small>Konstrukteur</small>	<small>Datum</small>	



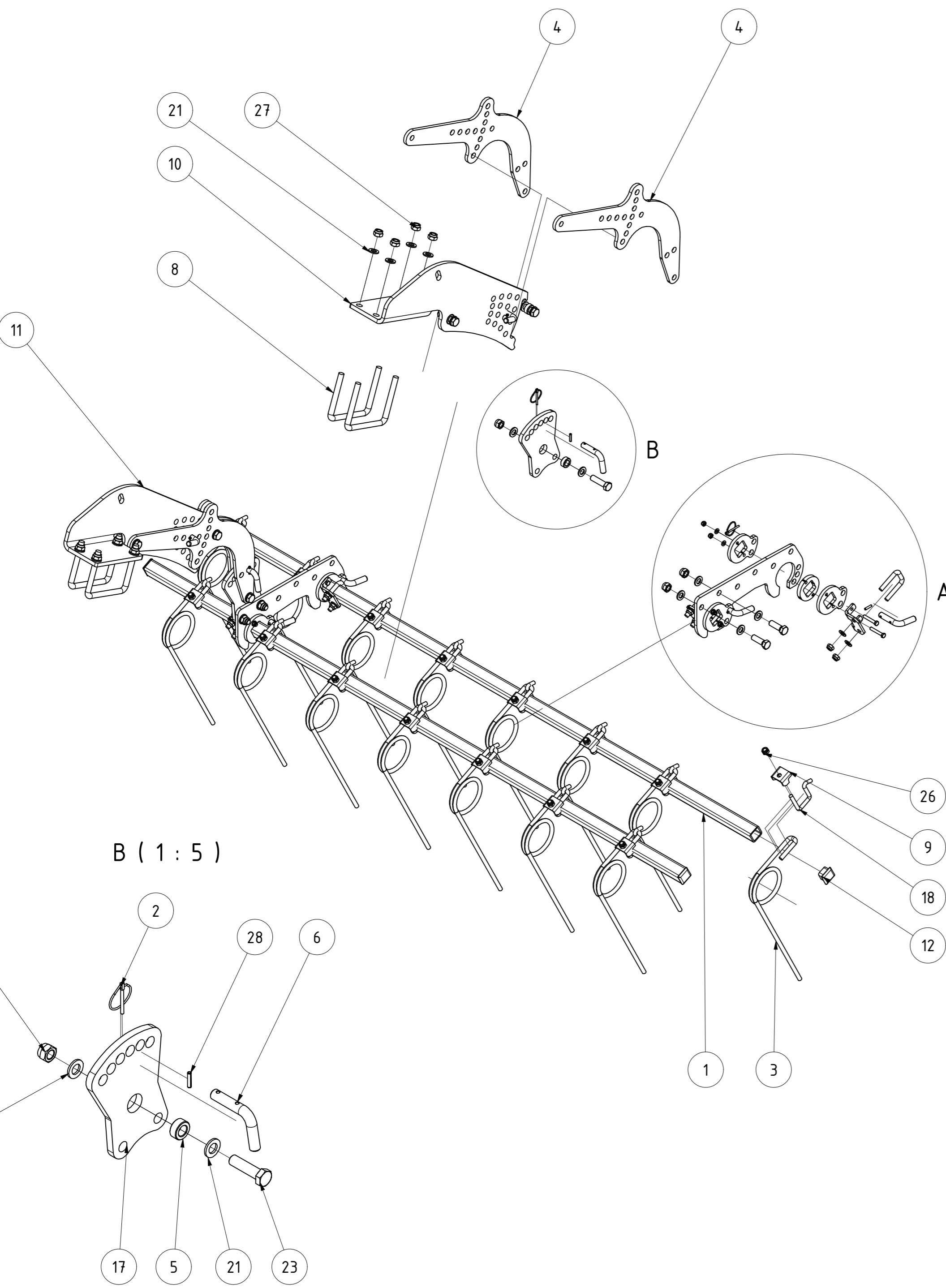


TEILELISTE			
OBJEKT	MENGE	BAUTEILNUMMER	BESCHREIBUNG
1	2	ST11-004.150	Striegelrohr 3m
2	2	091258	Stellblech unten für Doppelstriegel
3	2	091259	Stellblech oben
4	4	081968	Klemmwinkel Doppelstriegel
5	8	001549	Klappstecker_5
6	20	005150	Striegelzinken gerade Ø12
7	4	005238	Striegelarm
8	6	005322	Buchse
9	8	005364	Stecker für Striegel
10	4	005812	Bügelschraube M12x42x72
11	4	008607	Bügelschraube M16-151-140
12	20	010098	Halteblech für Striegelzinken
13	1	068110	Steckblech gekantet re. 800mm Rh. V2
14	1	068153	Steckblech gekantet li. 800mm Rh. V2
15	4	072612	Rohrstopfen 40x40 (t=4-6)
16	4	081856	Scheibe für Lagerung Doppelstriegel
17	8	081857	Abstandsblech für Doppelstriegel
18	20	ST11-004.465	Bügelschraube
19	8	DIN 125 - A 8,4	Unterlegscheibe
20	8	DIN 125 - A 13	Unterlegscheibe
21	28	DIN 125 - A 17	Unterlegscheibe
22	8	DIN 931-1 - M8 x 50	Sechskantschraube
23	6	DIN 931-1 - M16 x 60	Sechskantschraube
24	4	DIN 933 - M16 x 50	Sechskantschraube
25	8	DIN 985 - M8	Sechskantmutter
26	28	DIN 985 - M12	Sechskantmutter
27	18	DIN 985 - M16	Sechskantmutter
28	8	ISO 8752 - 5 x 26	Spannstift



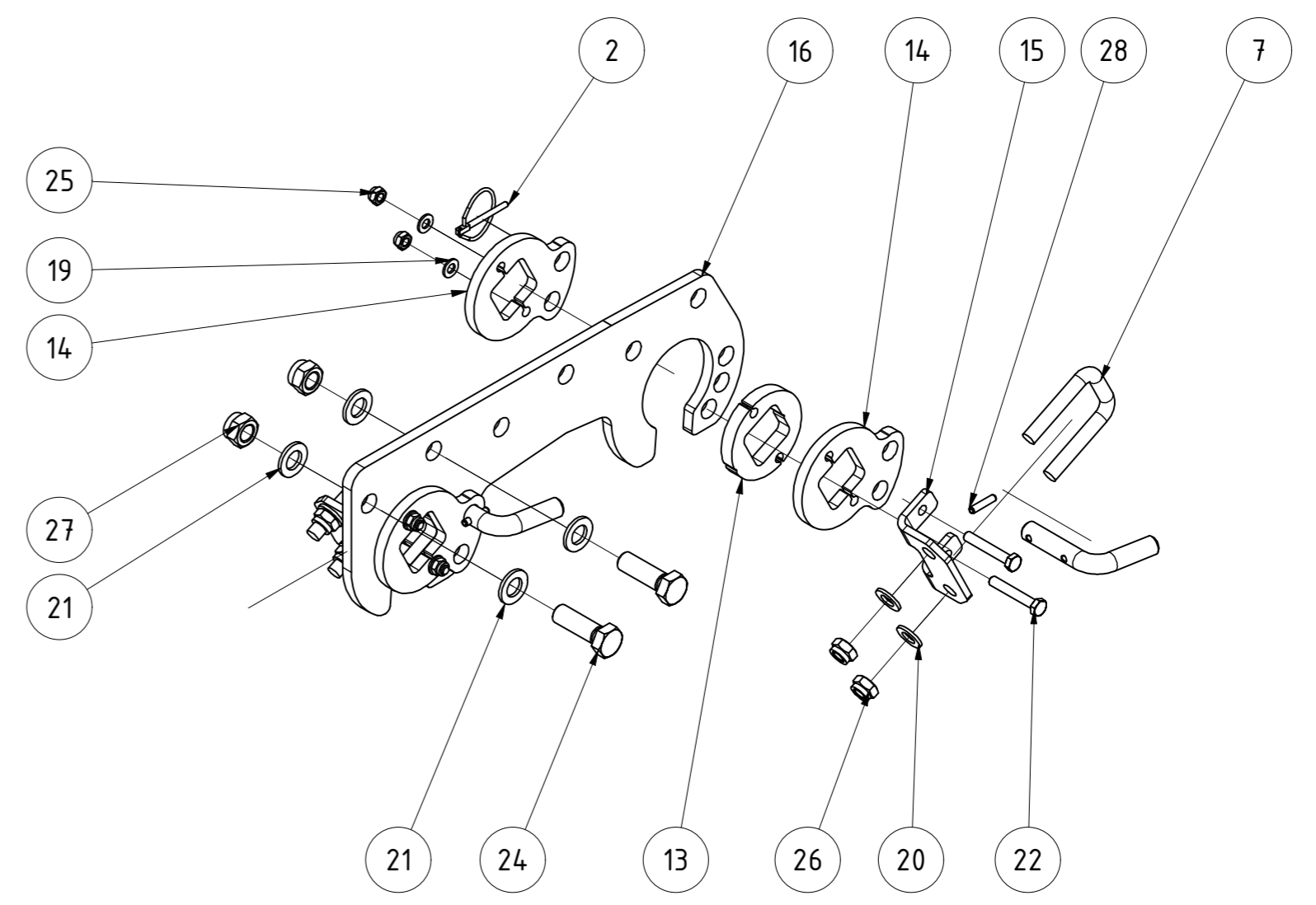
<b>Striegel zweireihig 150mm 3,0m Rh. 800</b>						
				Revision	Konstrukteur	Datum
<b>096180</b>				demeljanov	03.02.2022	
<small>Teilenummer</small>				<small>Konstrukteur</small>	<small>Datum</small>	<b>KERNER</b>



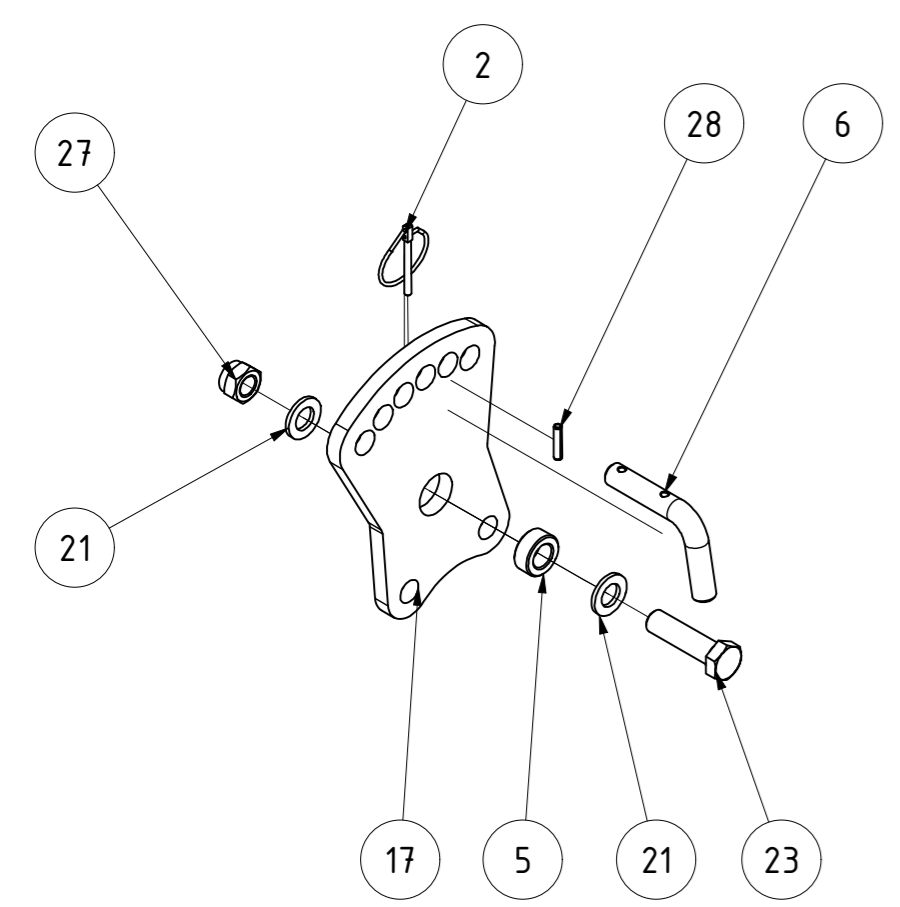


TEILELISTE			
OBJEKT	MENGE	BAUTEILNUMMER	BESCHREIBUNG
1	2	067375	Striegelrohr 2,25m Standardlänge
2	8	001549	Klappstecker_5
3	15	005150	Striegelzinken gerade Ø12
4	4	005238	Striegelarm
5	6	005322	Buchse
6	8	005364	Stecker für Striegel
7	4	005812	Bügelschraube M12x42x72
8	4	008607	Bügelschraube M16-151-140
9	15	010098	Halblech für Striegelzinken
10	1	068110	Steckblech gekantet re. 800mm Rh. V2
11	1	068153	Steckblech gekantet li. 800mm Rh. V2
12	4	072612	Rohrstopfen 40x40 (t=4-6)
13	4	081856	Scheibe für Lagerung Doppelstriegel
14	8	081857	Abstandsblech für Doppelstriegel
15	4	081968	Klemmwinkel Doppelstriegel
16	2	091258	Stellblech unten für Doppelstriegel
17	2	091259	Stellblech oben
18	15	ST11-004.465	Bügelschraube
19	8	DIN 125 - A 8,4	Unterlegscheibe
20	8	DIN 125 - A 13	Unterlegscheibe
21	28	DIN 125 - A 17	Unterlegscheibe
22	8	DIN 931-1 - M8 x 50	Sechskantschraube
23	6	DIN 931-1 - M16 x 60	Sechskantschraube
24	4	DIN 933 - M16 x 50	Sechskantschraube
25	8	DIN 985 - M8	Sechskantmutter
26	23	DIN 985 - M12	Sechskantmutter
27	18	DIN 985 - M16	Sechskantmutter
28	8	ISO 8752 - 5 x 26	Spannstift

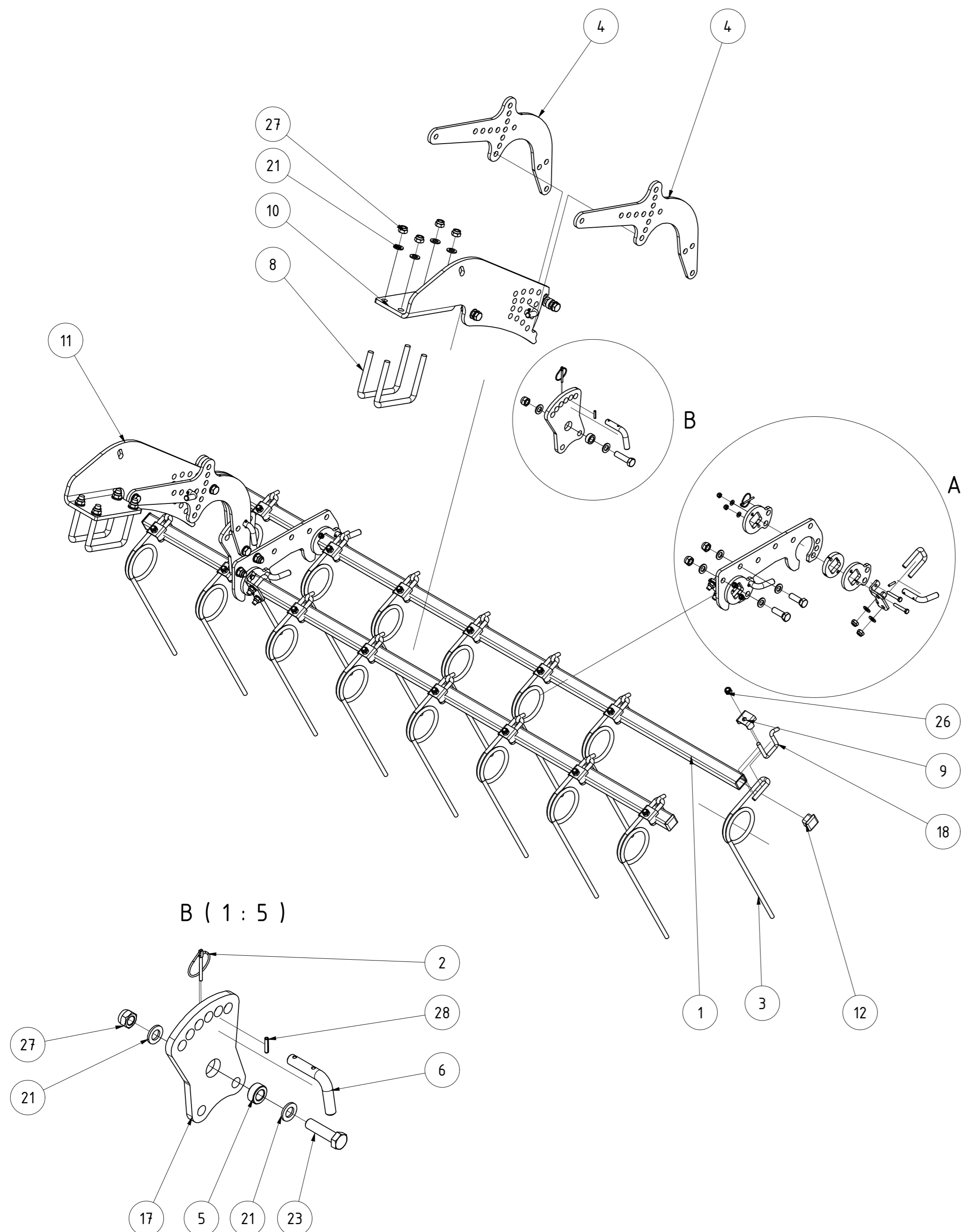
A ( 1 : 5 )



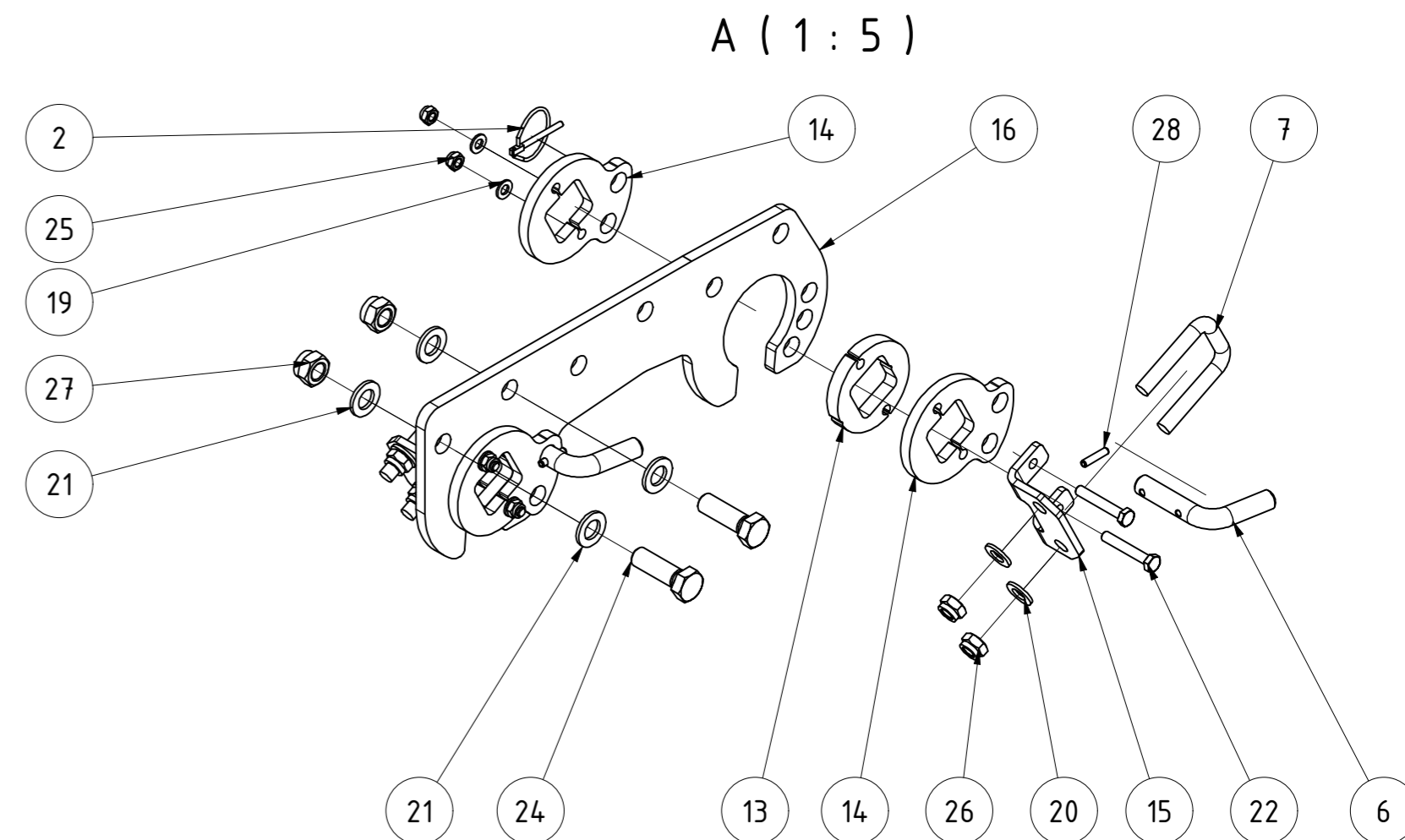
B ( 1 : 5 )



<b>Striegel zweireihig 150mm 2,25m Rh. 800 links</b>					
			Revision	Konstrukteur	Datum
<b>096193</b>			demeljanov	04.02.2022	<b>KERNER</b>
<small>Teilenummer</small>			<small>Konstrukteur</small>	<small>Datum</small>	

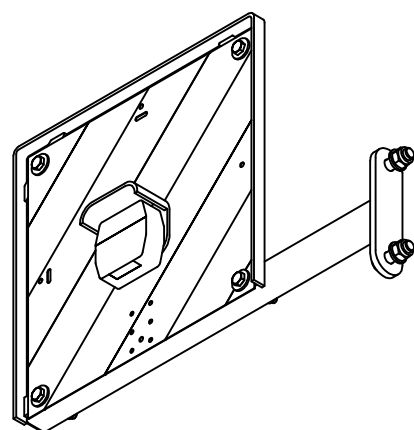
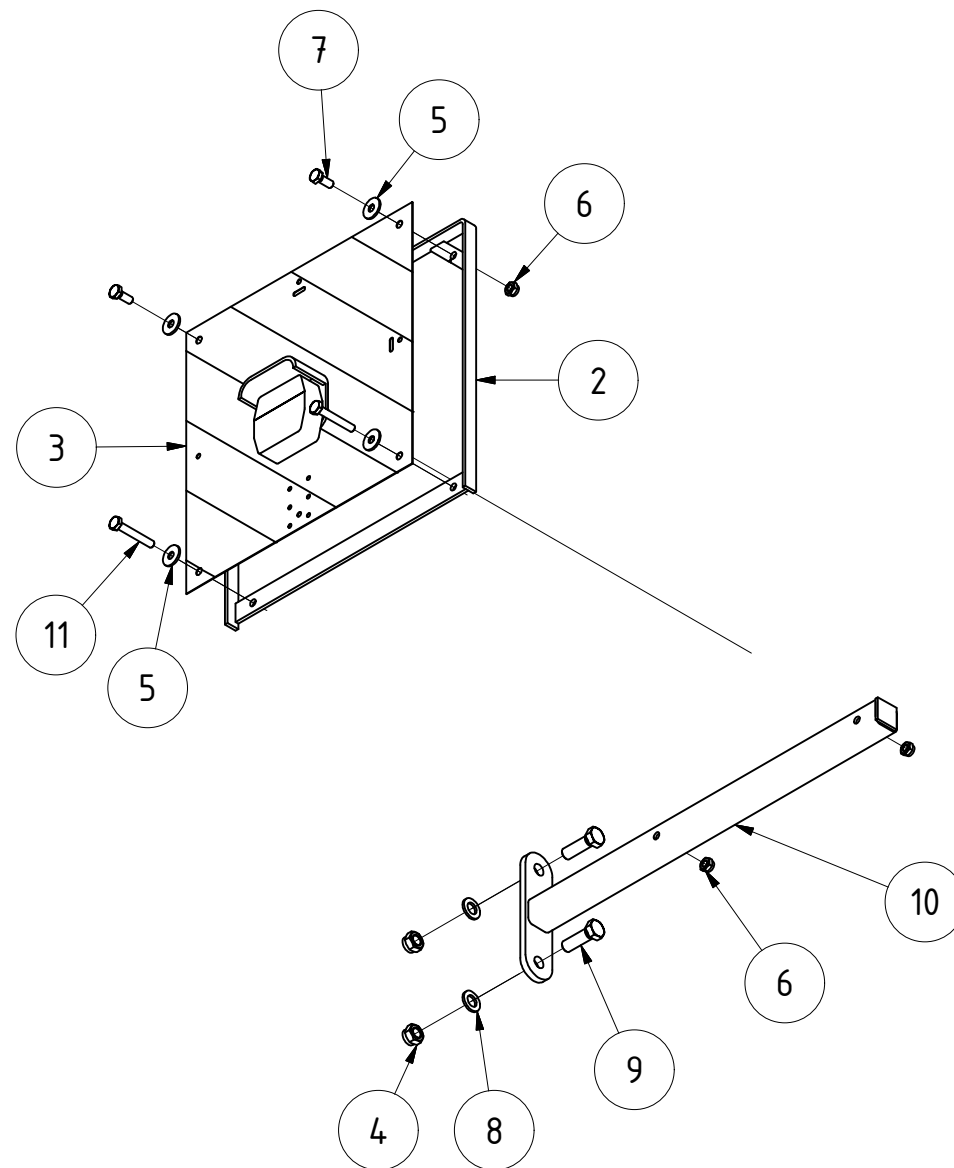


TEILELISTE			
OBJEKT	MENGE	BAUTEILNUMMER	BESCHREIBUNG
1	2	067375	Striegelrohr 2,25m Standardlänge
2	8	001549	Klappstecker_5
3	15	005150	Striegelzinken gerade Ø12
4	4	005238	Striegelarm
5	6	005322	Buchse
6	8	005364	Stecker für Striegel
7	4	005812	Bügelschraube M12x42x72
8	4	008607	Bügelschraube M16-151-140
9	15	010098	Halblech für Striegelzinken
10	1	068110	Steckblech gekantet re. 800mm Rh. V2
11	1	068153	Steckblech gekantet li. 800mm Rh. V2
12	4	072612	Rohrstopfen 40x40 (t=4-6)
13	4	081856	Scheibe für Lagerung Doppelstriegel
14	8	081857	Abstandsblech für Doppelstriegel
15	4	081968	Klemmwinkel Doppelstriegel
16	2	091258	Stellblech unten für Doppelstriegel
17	2	091259	Stellblech oben
18	15	ST11-004.465	Bügelschraube
19	8	DIN 125 - A 8,4	Unterlegscheibe
20	8	DIN 125 - A 13	Unterlegscheibe
21	28	DIN 125 - A 17	Unterlegscheibe
22	8	DIN 931-1 - M8 x 50	Sechskantschraube
23	6	DIN 931-1 - M16 x 60	Sechskantschraube
24	4	DIN 933 - M16 x 50	Sechskantschraube
25	8	DIN 985 - M8	Sechskantmutter
26	23	DIN 985 - M12	Sechskantmutter
27	18	DIN 985 - M16	Sechskantmutter
28	8	ISO 8752 - 5 x 26	Spannstift



Striegel zweireihig 150mm 2,25m Rh. 800 rechts						
				Revision	Konstrukteur	Datum
096203				demeljanov	04.02.2022	
Teilnummer				Konstrukteur	Datum	

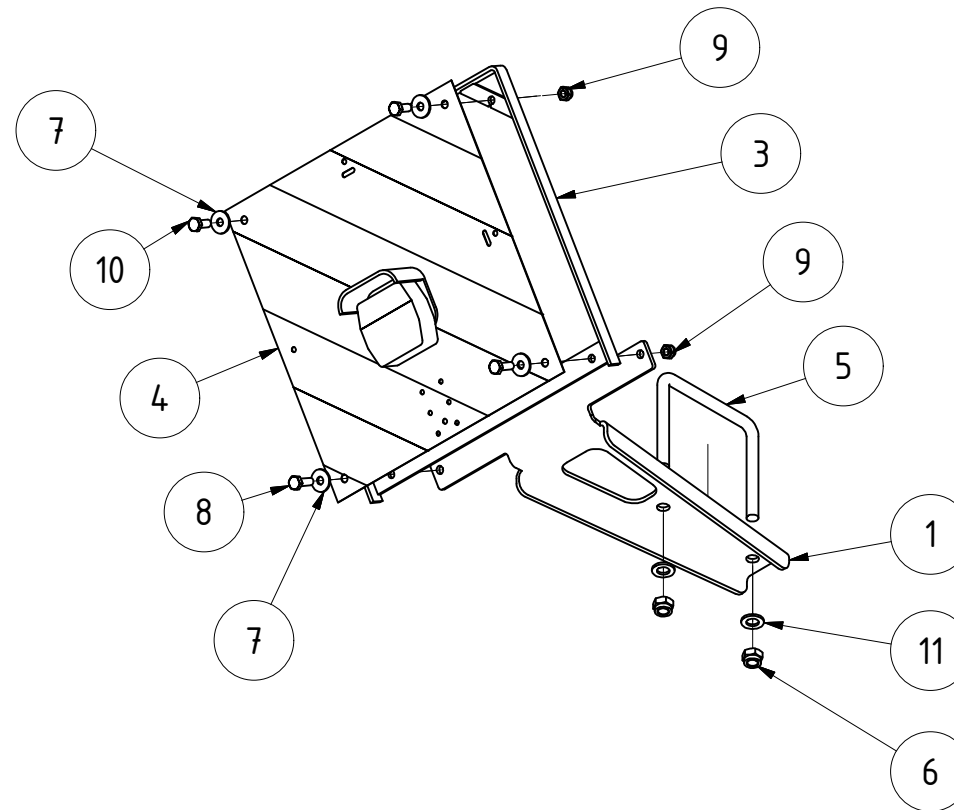
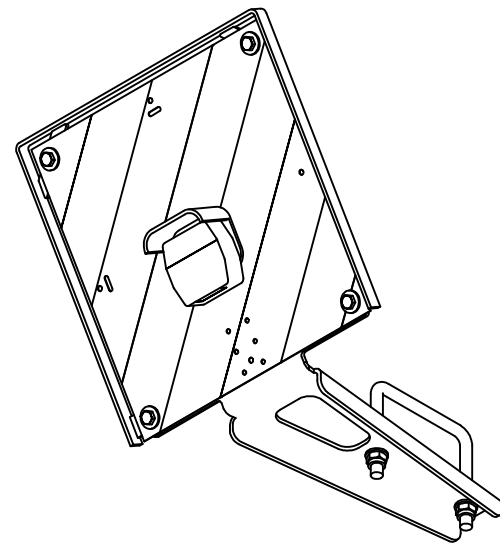




TEILELISTE			
OBJEKT	MENGE	BAUTEILNUMMER	BESCHREIBUNG
1	1	066546	LED Kabelsatz KERNER HK9
2	2	G02-016.200	Beleuchtungsrahmen
3	1	066445	LED Beleuchtung KERNER 6
4	4	DIN 985 - M16	Sechskantmutter
5	8	DIN 9021 - 10,5	Unterlegscheibe
6	8	DIN 985 - M10	Sechskantmutter
7	4	DIN 933 - M10 x 25	Sechskantschraube
8	4	DIN 125 - A 17	Unterlegscheibe
9	4	DIN 933 - M16 x 50	Sechskantschraube
10	2	003216	Beleuchtungshalter Feingrubber
11	4	DIN 931-1 - M10 x 65	Sechskantschraube

Beleuchtung SA für GCW komplett					
			Revision	Konstrukteur	Datum
076483				llenzler	18.12.2019
Teilenummer				Konstrukteur	Datum





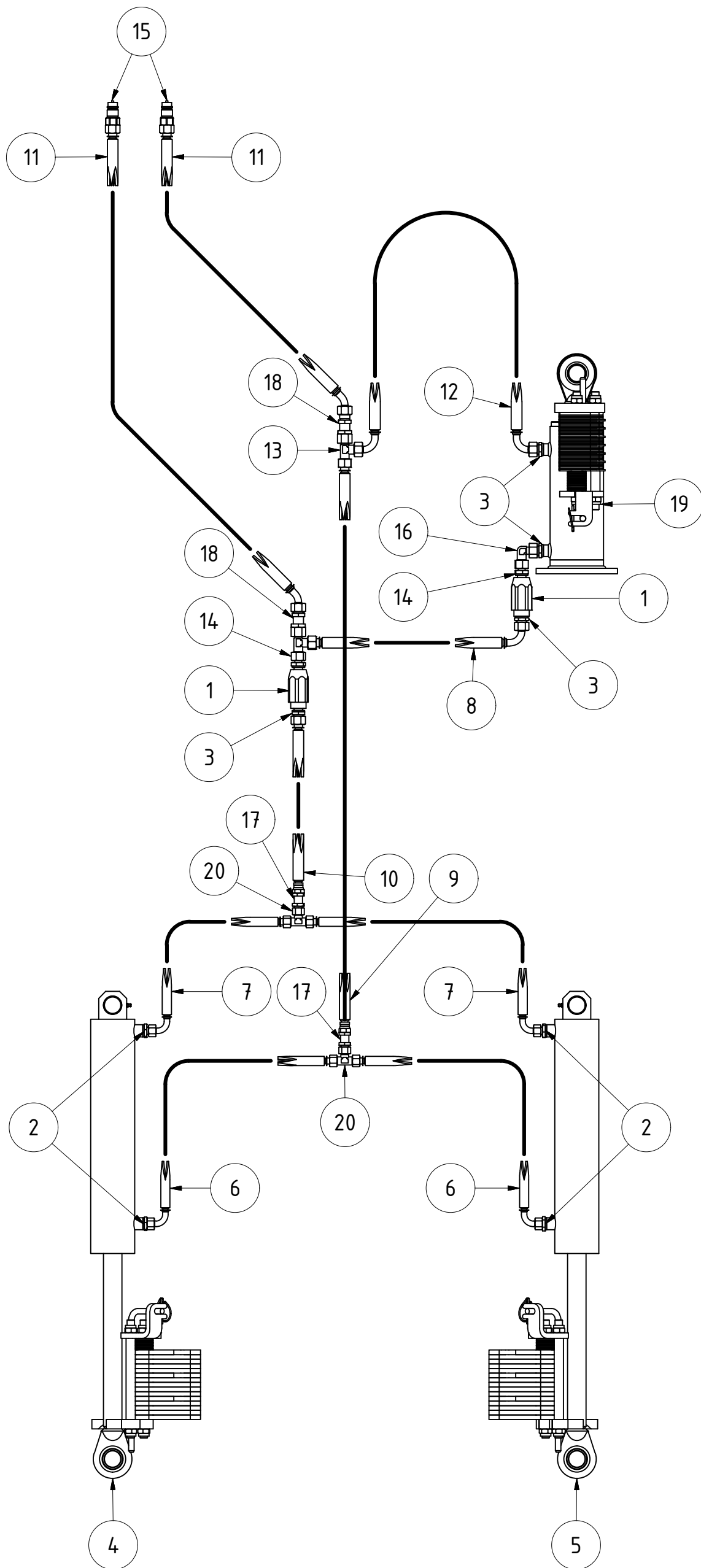
TEILELISTE			
OBJEKT	MENGE	BAUTEILNUMMER	BESCHREIBUNG
1	2	009242	Halteblech für Beleuchtung Feingrubber aufgesattelt
2	1	066546	LED Kabelsatz KERNER HK9
3	2	G02-016.200	Beleuchtungsrahmen
4	1	066445	LED Beleuchtung KERNER 6
5	2	008607	Bügelschraube M16-151-140
6	4	DIN 985 - M16	Sechskantmutter
7	8	DIN 9021 - 10,5	Unterlegscheibe
8	4	DIN 933 - M10 x 30	Sechskantschraube
9	8	DIN 985 - M10	Sechskantmutter
10	4	DIN 933 - M10 x 25	Sechskantschraube
11	4	DIN 125 - A 17	Unterlegscheibe

Beleuchtung SA für CW/DSW komplett

076482  
Teilenummer

Revision	Konstrukteur	Datum
	llenzner	17.12.2019
	Konstrukteur	Datum





Hydrauliksatz Fahrwerk und Deichselstrebe Stratos

			Revision	Konstrukteur
				Datum
<b>015512</b>			mo	ff
Teilenummer			Konstrukteur	Datum

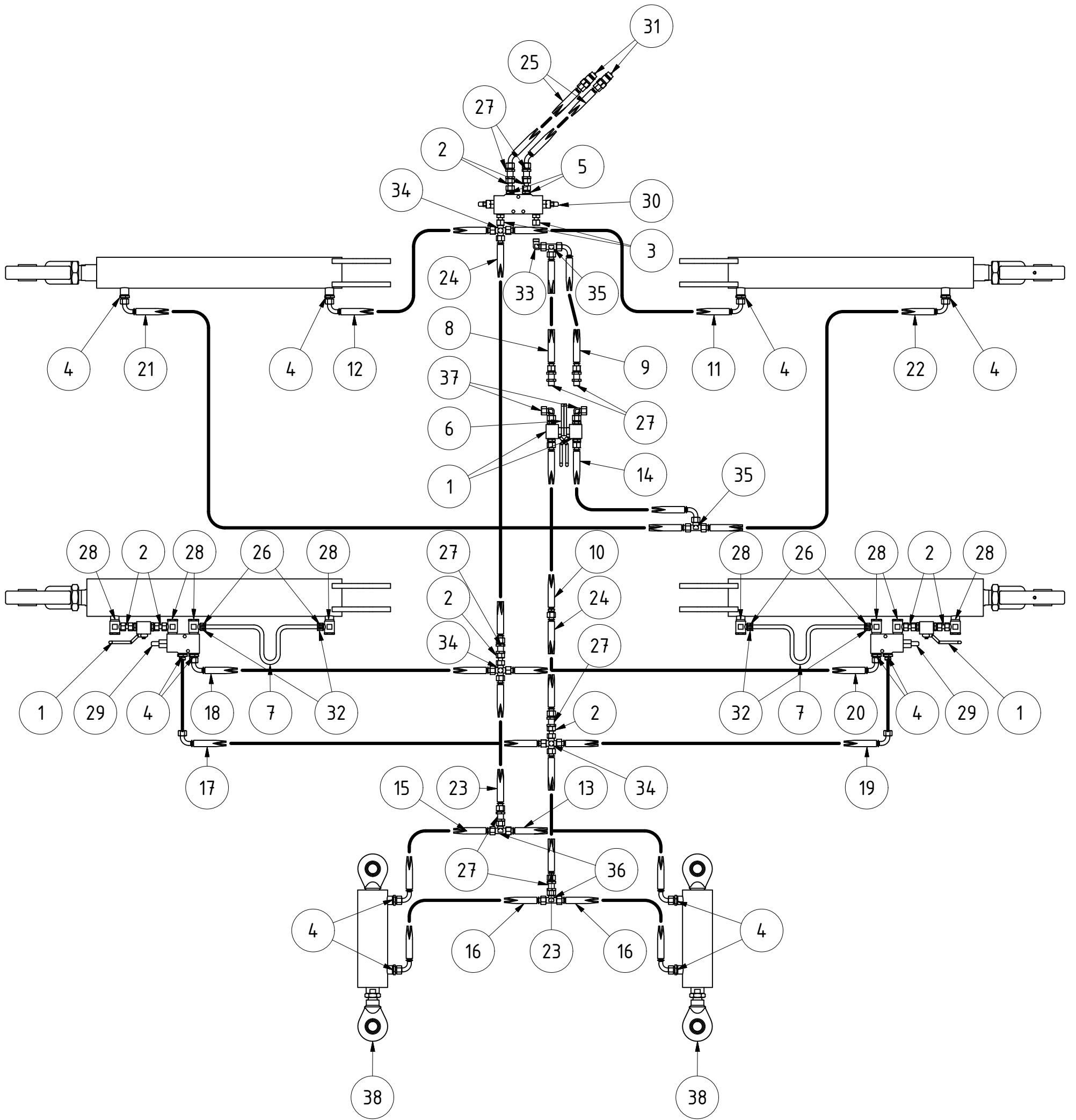


TEILELISTE

OBJEKT	MENGE	BAUTEILNUMMER	BESCHREIBUNG
1	2	015492	Drosselrückschlagventil IGR1/2" HKV2765Z800
2	4	003844	Einschraubstutzen AGR1/2"-WD CEL12 XVRNW10HL1/2ED
3	4	002339	Einschraubstutzen AGR1/2"-WD CEL15 XVRNW13HLED
4	1	005656	Fahrwerkszylinder KA/SA komplett links
5	1	005659	Fahrwerkszylinder KA/SA komplett rechts
6	2	015486	Hydraulikschlauch PHD210 / 667 mm AOL AOL90
7	2	015489	Hydraulikschlauch PHD210 / 727 mm AOL AOL90
8	1	015504	Hydraulikschlauch PHD213 / 1075 mm AOL AOL90
9	1	015495	Hydraulikschlauch PHD213 / 3041 mm AOL10 AOL
10	1	015497	Hydraulikschlauch PHD213 / 3161 mm AOL10 AOL
11	2	015511	Hydraulikschlauch PHD213 / 5085 mm AOL AOL45
12	1	015508	Hydraulikschlauch PHD213 / 855 mm AOL AOL90
13	2	002291	Verschraubungsstutzen L DKOL15 CEL15 XVELONW13HL
14	2	007062	Einschrauber AGR1/2"-WD DKOL15 AOVNRW13LED
15	2	013790	Steckkupplungsstecker CEL08 BG3 SKS06HL3
16	1	002755	Verschraubungsstutzen 90° DKOL15 CEL15 XVEWONW13HL
17	2	002322	Schottverschraubungsstutzen CEL12 XSVNW10HL
18	2	002329	Schottverschraubungsstutzen CEL15 XSVNW13HL
19	1	075530	Zylinder 100x50x175 Ø35 mit Sichelpaket
20	2	028491	Verschraubungsstutzen T DKOL12 CEL12 XVETONW10HL

Hydrauliksatzz Fahrwerk und Deichselstrobe Stratos					
			Revision	Konstrukteur	Datum
<b>015512</b>				moffner	11.11.2015
Teilenummer				Konstrukteur	Datum





Hydrauliksatz Klappen Stratos 720

			Revision	Konstrukteur	Datum
				moffner	10.11.2015
				Konstrukteur	Datum
<b>015470</b>					
Teilenummer					



TEILELISTE

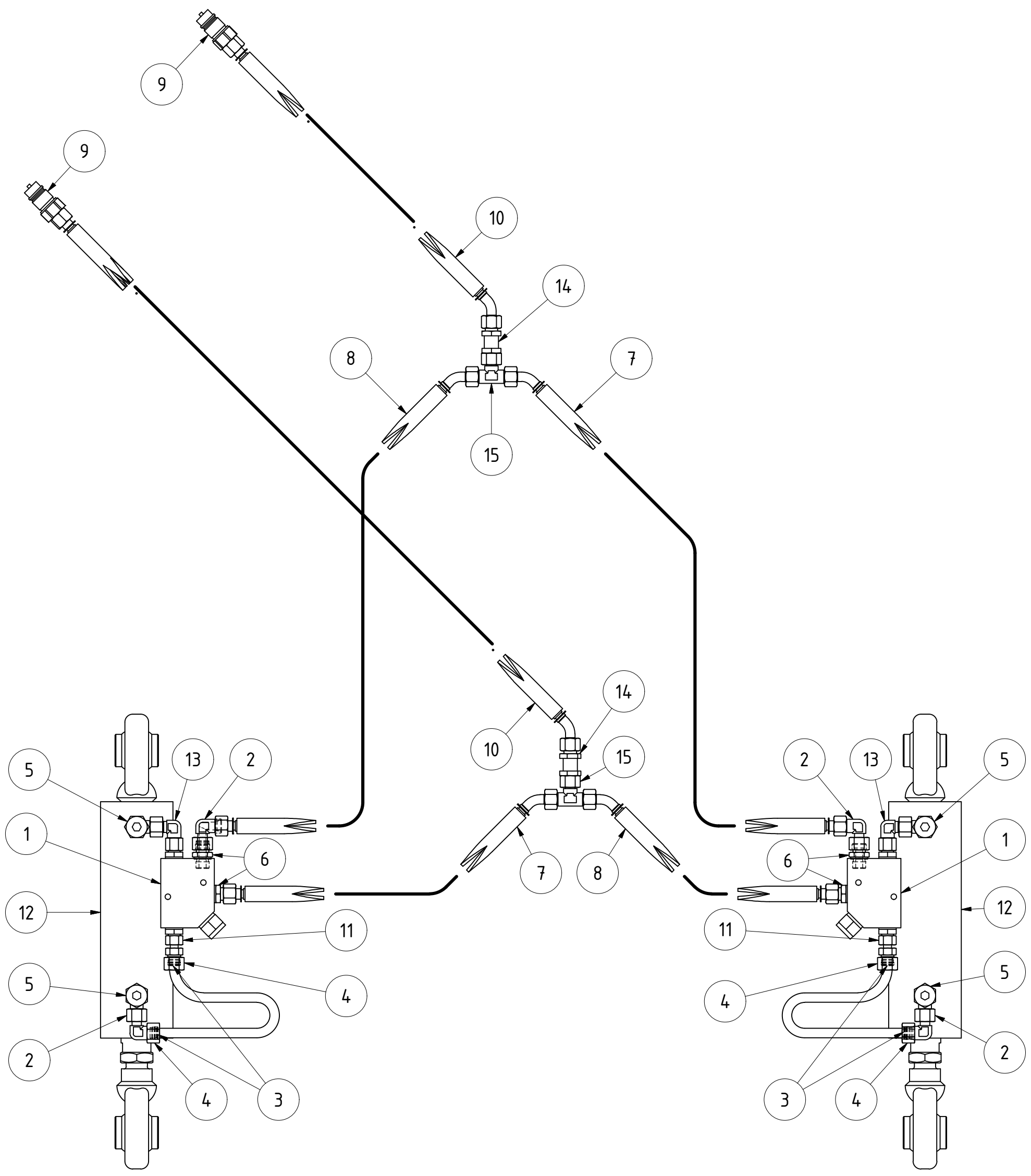
OBJEKT	MENGE	BAUTEILNR.	BESCHREIBUNG
1	4	013778	2-Wege-Kugelhahn Block DN10 CEL12 VZ BKHL10VZ
2	8	002368	Doppelmutter DKOL12 DKOL12 DMONW10L
3	2	002288	Einschrauber AGR3/8"-WD DKOL12 AOVNRW10LED
4	12	003844	Einschraubstutzen AGR1/2"-WD CEL12 XVRNW10HL1/2ED
5	2	002349	Einschraubstutzen AGR3/8"-WD CEL12 XVRNW10HLED
6	1	060925	Hebel für Blockkugelhahn doppelt
7	2	028468	Hydraulikrohr mit Dehnbogen 0° PR12-1,5VZ
8	1	076309	Hydraulikschlauch PHD210 / 486 mm AOL AOL
9	1	076308	Hydraulikschlauch PHD210 / 497 mm AOL AOL90
10	1	076307	Hydraulikschlauch PHD210 / 554 mm HL AOL
11	1	015474	Hydraulikschlauch PHD210 / 567 mm AOL AOL90
12	1	015472	Hydraulikschlauch PHD210 / 567 mm AOL AOL90
13	1	076291	Hydraulikschlauch PHD210 / 707 mm AOL AOL90
14	1	076306	Hydraulikschlauch PHD210 / 757 mm AOL AOL90
15	1	076292	Hydraulikschlauch PHD210 / 817 mm AOL AOL90
16	2	015444	Hydraulikschlauch PHD210 / 1017 mm AOL AOL90
17	1	015446	Hydraulikschlauch PHD210 / 1067 mm AOL AOL90
18	1	015454	Hydraulikschlauch PHD210 / 1197 mm AOL AOL90
19	1	015452	Hydraulikschlauch PHD210 / 1197 mm AOL AOL90
20	1	015456	Hydraulikschlauch PHD210 / 1217 mm AOL AOL90
21	1	015464	Hydraulikschlauch PHD210 / 1247 mm AOL AOL90
22	1	015466	Hydraulikschlauch PHD210 / 1297 mm AOL AOL90
23	2	015449	Hydraulikschlauch PHD210 / 1356 mm AOL AOL
24	2	015462	Hydraulikschlauch PHD210 / 1656 mm AOL AOL
25	2	015423	Hydraulikschlauch PHD210 / 5074 mm AOL AOL45
26	4	002789	Schneidring mit O-Ring SRD012V
27	8	002322	Schottverschraubungsstutzen CEL12 XSVNW10HL
28	8	002369	Schwenkverschraubung 1/2" 12l XSWR NW 10 HL 1/2
29	2	002377	Senkbremsventil einfachw. IGR3/8" 350bar HKV2190A600
30	1	007009	Senkbremsventil dw. IGR3/8" 350bar HKV2290A600
31	2	013790	Steckkupplungsstecker CEL08 BG3 SKS06HL3
32	4	002790	Überwurfmutter L12 M18x1,5 UEMNW10L
33	1	002289	Verschraubungsstutzen 90° DKOL12 CEL12 XVEWONW10HL
34	3	007612	Verschraubungsstutzen Kreuz CEL12 XKNW10HL
35	2	015402	Verschraubungsstutzen T CEL12 XTNW10HL
36	2	028491	Verschraubungsstutzen T DKOL12 CEL12 XVETONW10HL
37	2	078193	Winkelverschraubung 90° DKOL12 NW10

**Hydrauliksatzz Klappen Stratos 720**

				Revision	Konstrukteur	Datum	
015470					moffner	10.11.2015	
Teilenummer					Konstrukteur	Datum	







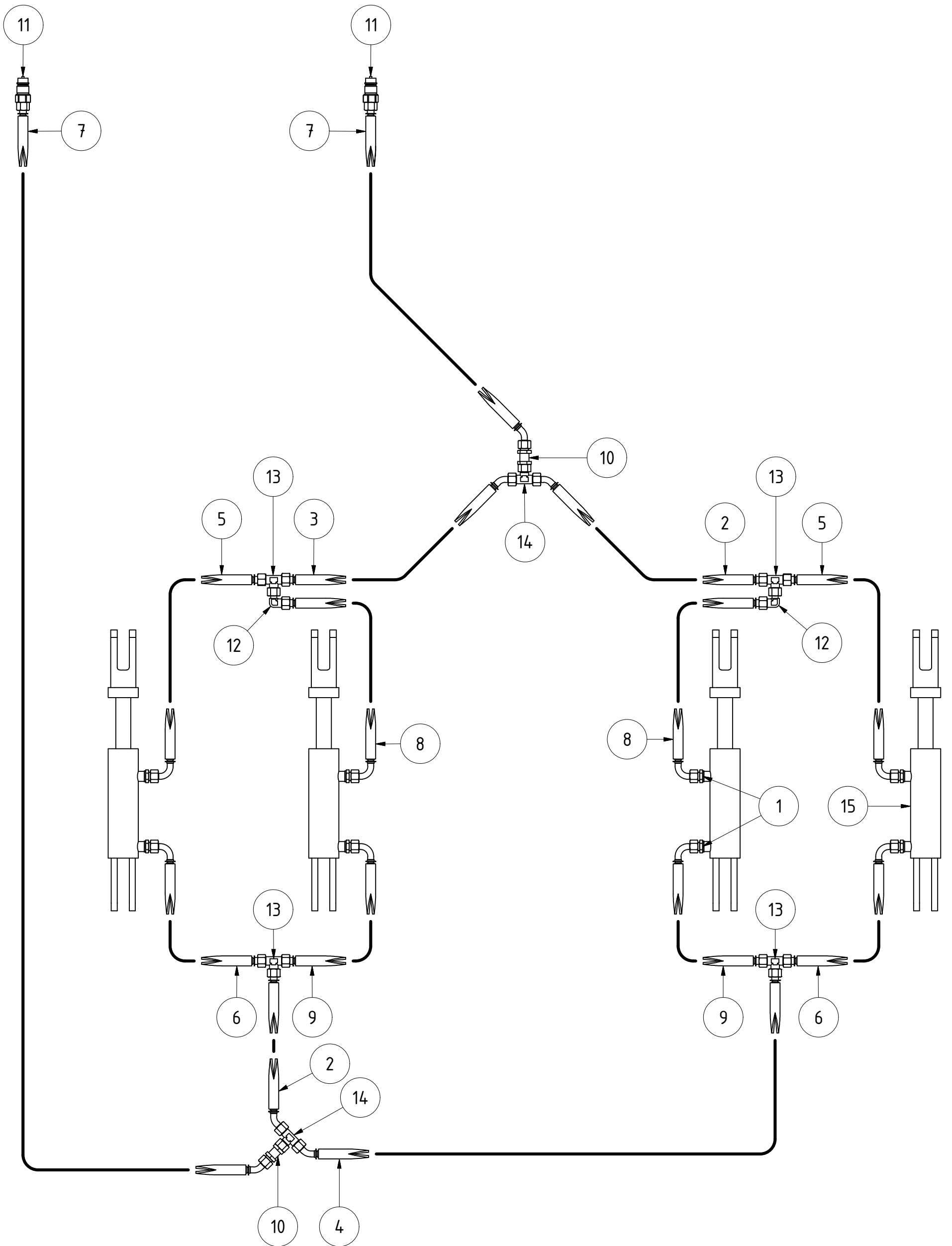
Hydrauliksatz Zinkenfeld Stratos 720				
		Revision	Konstrukteur	Datum
015437			moffner	10.11.2015
Teilenummer			Konstrukteur	Datum
				<b>KERNER</b>

TEILELISTE

OBJEKT	MENGE	BAUTEILNUMMER	BESCHREIBUNG
1	2	018840	STB ZSV A25B20 2-037098 Ventil Bucher
2	4	002289	Verschraubungsstutzen 90° DKOL12 CEL12 XVEWONW10HL
3	4	002789	Schneidring mit O-Ring SRD012V
4	4	002790	Überwurfmutter L12 M18x1,5 UEMNW10L
5	4	028460	Schwenkversch. DF 90° AGR3/8" CEL12 XSDRNW10HL
6	4	002349	Einschraubstutzen AGR3/8"-WD CEL12 XVRNW10HLED
7	2	015436	Hydraulikschlauch PHD210 / 2124 mm AOL AOL45
8	2	015434	Hydraulikschlauch PHD210 / 2074 mm AOL AOL45
9	2	013790	Steckkupplungsstecker CEL08 BG3 SKS06HL3
10	2	015423	Hydraulikschlauch PHD210 / 5074 mm AOL AOL45
11	2	075583	Verschraubungsstutzen DKOL10 CEL12 XAOHNW08L10
12	2	073678	Zylinder 80x40x175
13	2	075586	Winkelverschraubung WVOR-12L/10L 90°
14	2	002322	Schottverschraubungsstutzen CEL12 XSVNW10HL
15	2	028491	Verschraubungsstutzen T DKOL12 CEL12 XVETONW10HL
16	2	015427	Hydraulikrohr mit Dehnbogen 90° PR12-1,5VZ

Hydraulikatz Zinkenfeld Stratos 720					
			Revision	Konstrukteur	Datum
<b>015437</b>				moffner	10.11.2015
Teilenummer				Konstrukteur	Datum





Hydrauliksatz Vorwerkzeuge Statos 720

		Revision	Konstrukteur	Datum
016188	Ersatzteilliste		moffner	11.01.2016
Teilenummer			Konstrukteur	Datum

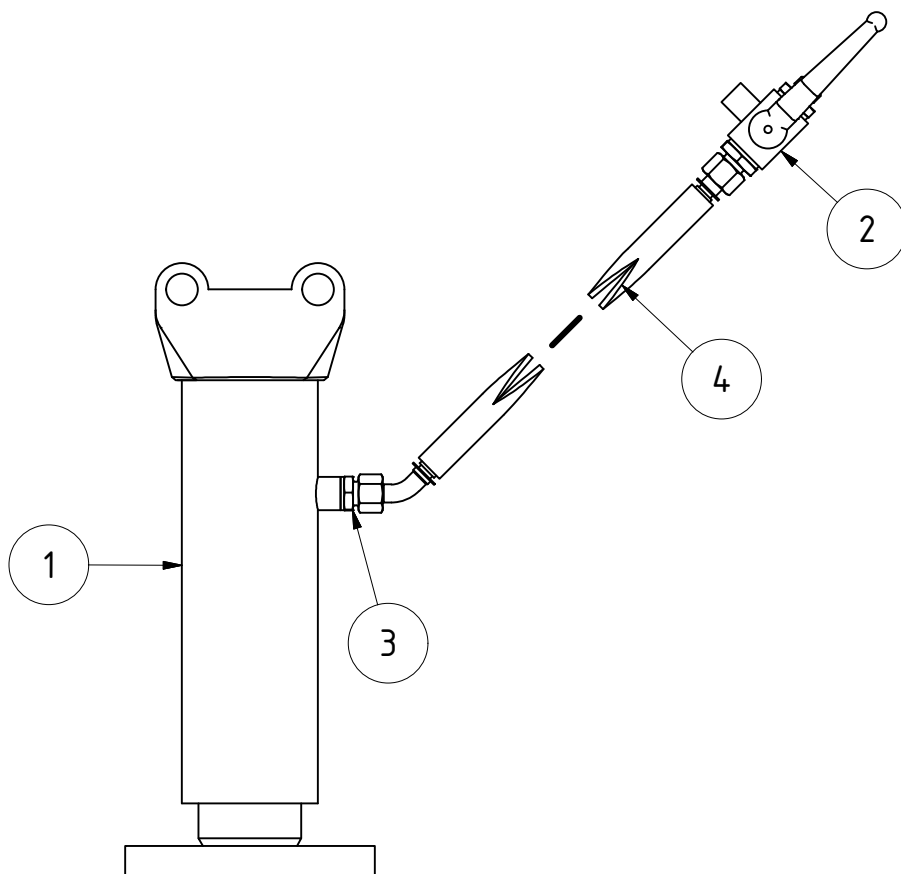


TEILELISTE

OBJEKT	MENGE	BAUTEILNUMMER	BESCHREIBUNG
1	8	002349	Einschraubstutzen AGR3/8"-WD CEL12 XVRNW10HLED
2	2	015416	Hydraulikschlauch PHD210 / 1124 mm AOL AOL45
3	1	015413	Hydraulikschlauch PHD210 / 1174 mm AOL AOL45
4	1	015589	Hydraulikschlauch PHD210 / 1374 mm AOL AOL45
5	2	015410	Hydraulikschlauch PHD210 / 2407 mm AOL AOL90
6	2	015419	Hydraulikschlauch PHD210 / 2447 mm AOL AOL90
7	2	015423	Hydraulikschlauch PHD210 / 5074 mm AOL AOL45
8	2	015405	Hydraulikschlauch PHD210 / 707 mm AOL AOL90
9	2	015407	Hydraulikschlauch PHD210 / 827 mm AOL AOL90
10	2	002322	Schottverschraubungsstutzen CEL12 XSVNW10HL
11	2	013790	Steckkupplungsstecker CEL08 BG3 SKS06HL3
12	2	002289	Verschraubungsstutzen 90° DKOL12 CEL12 XVEWONW10HL
13	4	015402	Verschraubungsstutzen T CEL12 XTNW10HL
14	2	028491	Verschraubungsstutzen T DKOL12 CEL12 XVETONW10HL
15	4	002412	Zylinder für Schneidscheiben Feingrubber

Hydrauliksatzz Vorwerkzeuge Statos 720					
			Revision	Konstrukteur	Datum
016188_Ersatzteilliste				moffner	11.01.2016
Teilenummer				Konstrukteur	Datum





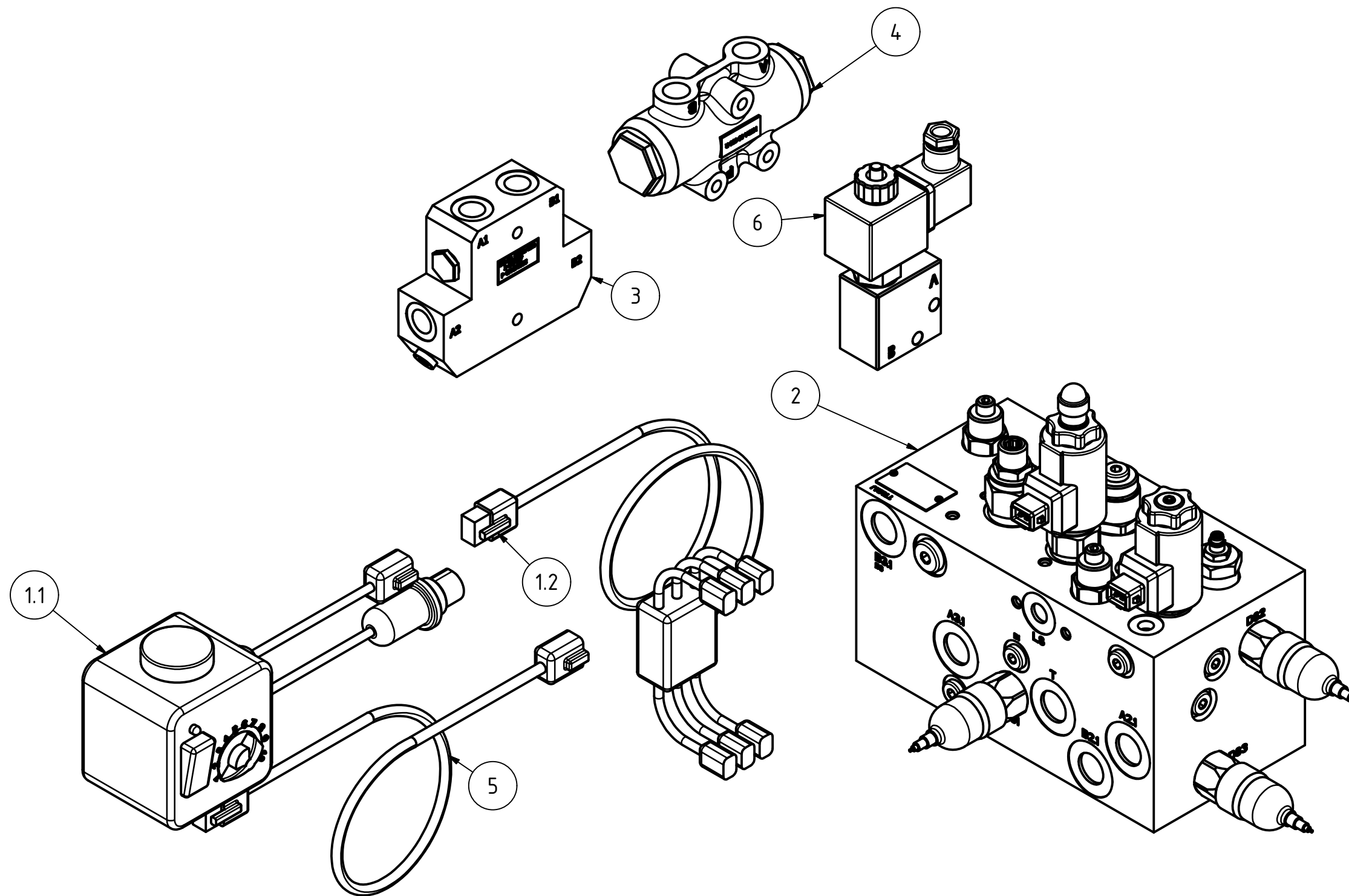
TEILELISTE

OBJEKT	MENGE	BAUTEILNUMMER	BESCHREIBUNG
1	1	004395	Stützfuß 190mm HUB mit Platte
2	1	015476	3-Wege-Kugelhahn Block DN10 CEL12 VZ 3BKHL10VZLA
3	1	002349	Einschraubstutzen AGR3/8"-WD CEL12 XVRNW10HLED
4	1	015479	Hydraulikschlauch HD210 / 2674 mm AOL AOL45

Hydrauliksatz Stützfuß Stratos

			Revision	Konstrukteur	Datum
015482				moffner	11.11.2015
Teilenummer				Konstrukteur	Datum





TEILELISTE

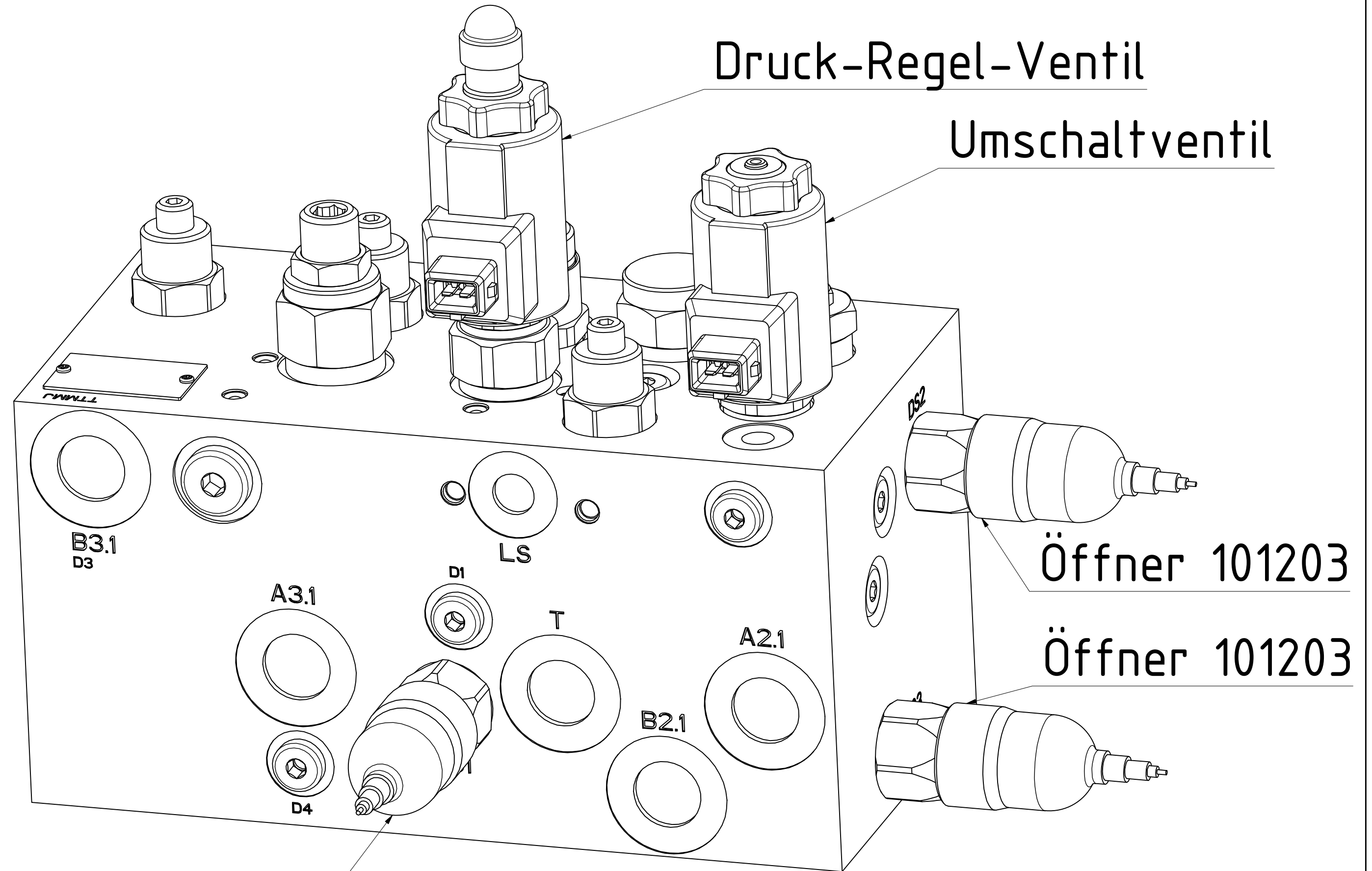
OBJEKT	ANZAHL	BAUTEILNUMMER	BESCHREIBUNG
1	1	006951	Bedienbox (1m Kabel) mit Kabel 9m
1.1	1	006949	Bedienbox
1.2	1	006952	Kabelbaum vergossen
2	1	001135	Zugkraftregelungsblock
3	6	006992	Ventilkombination
4	1	006997	Mengenteiler MTDA
6	1	007692	2/2 Magnetventil
5	1	005423	Verlängerungskabel für Deichselregelung 3m

<b>Deichselregelung</b>					
			Revision	Konstrukteur	Datum
				CMaucher	12.11.2015
006956_02				Konstrukteur	Datum
Teilenummer					



Druck-Regel-Ventil

Umschaltventil



Öffner 101203

Öffner 101203

Schließer 101103

Zugkraftregelungsblock					
Maße ohne Toleranz nach DIN ISO 2768 - mK		9,194 kg	Revision	Konstrukteur	Datum
	Oberfläche	A3	1 : 1	moßner	19.05.2016
Halbzeug	Material	Blattgröße	Maßstab	Konstrukteur	Datum
001135_01.idw	001135	1 von 1			
Dateiname	Teilenummer	Blatt Nr.			



Urheberschutz: Für diese technische Unterlage behalten wir uns alle Rechte vor.

Kerner Maschinenbau GmbH · Gewerbestraße 3 · 89344 Aislingen

Telefon 0 90 75/95 21-0 · Telefax 0 90 75/95 21-20

[www.kerner-maschinenbau.de](http://www.kerner-maschinenbau.de)

 **KERNER**