

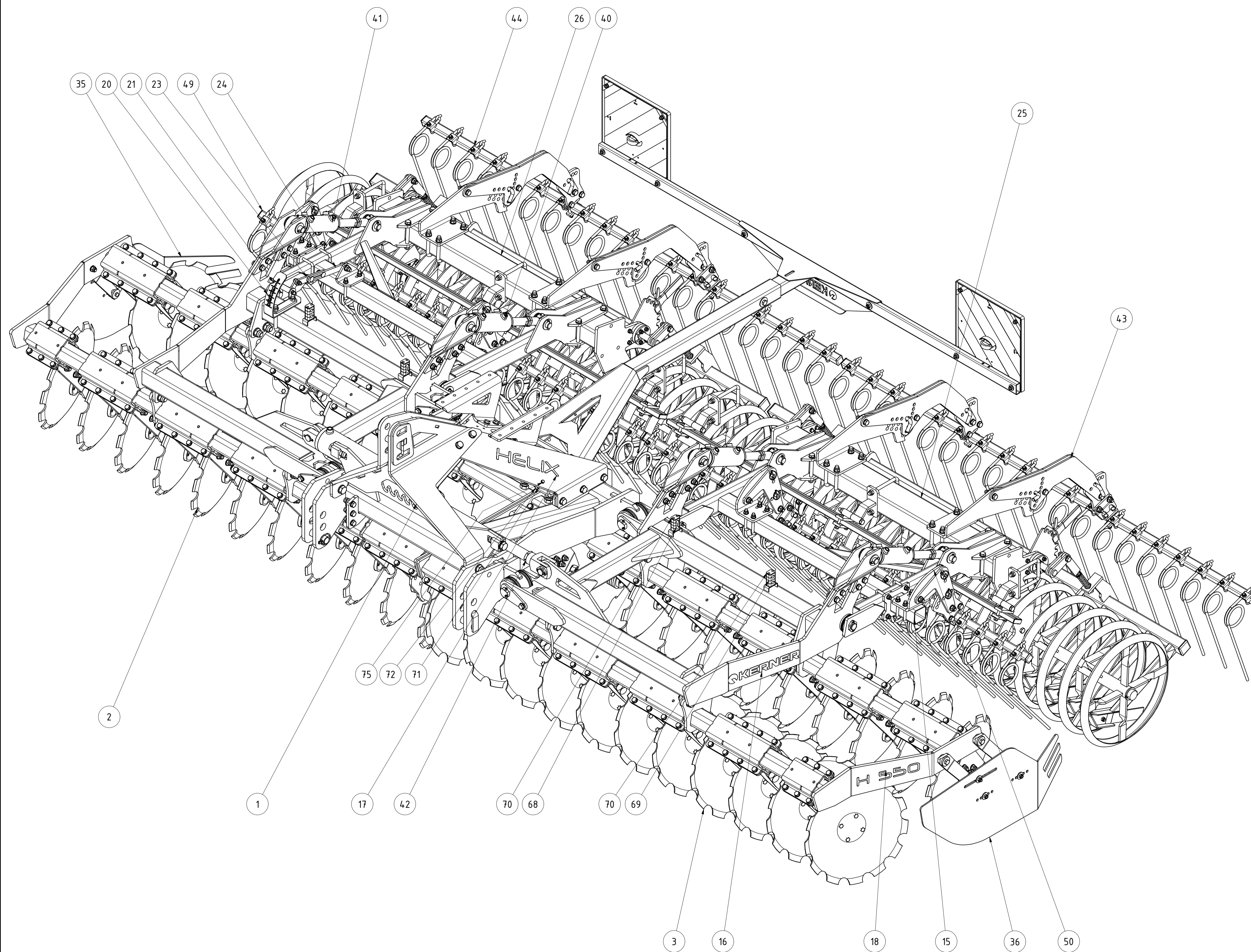


ERSATZTEILLISTE

H550

Stand 01.01.2022

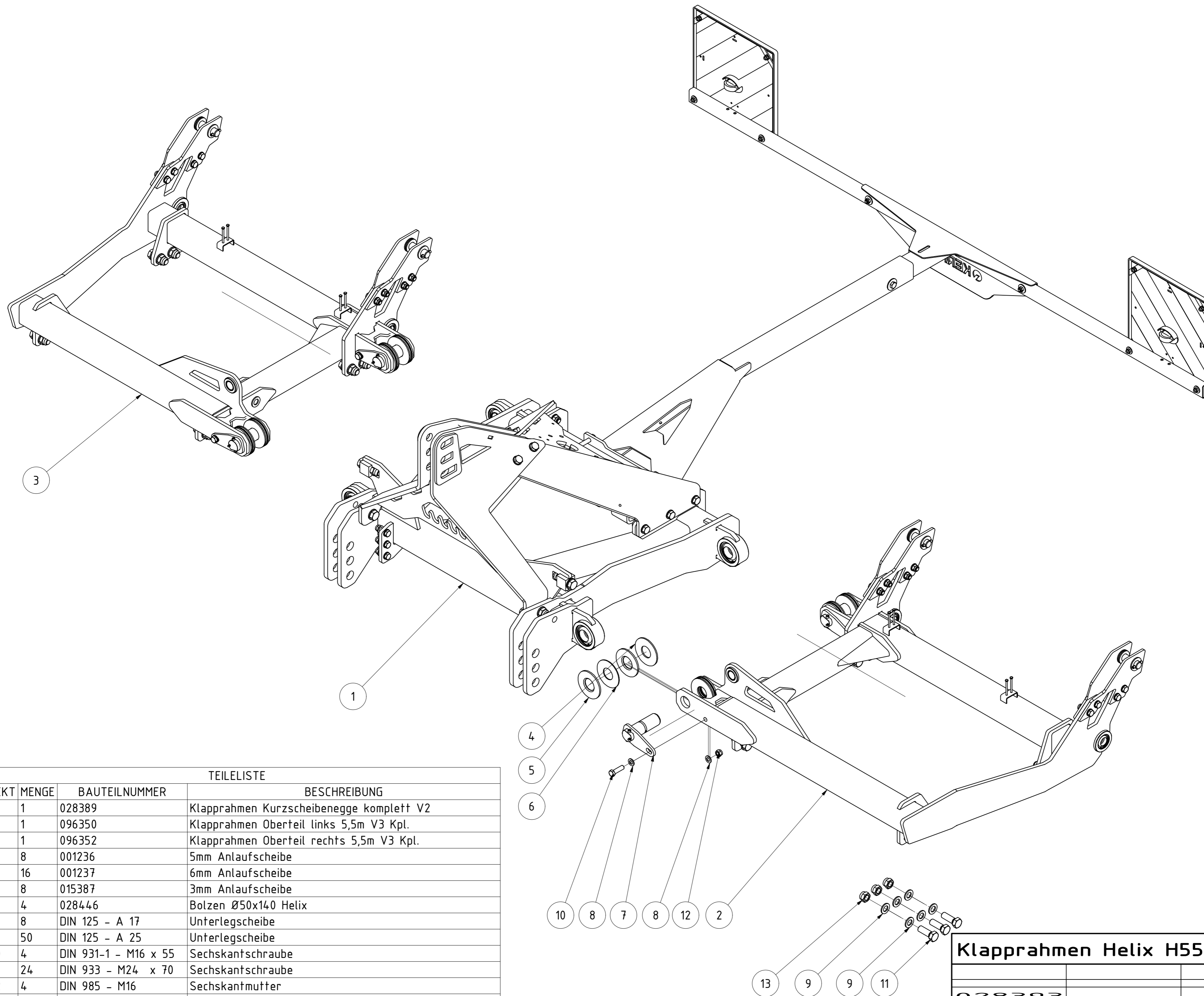
Maschinen Nr.: 915866



TEILELISTE			
OBJEKT	MENGE	BAUTEILNUMMER	BESCHREIBUNG
1	1	028393	Klapprahmen Helix 5,50m
2	1	061247	Scheibensatz H550 rechts V2
3	1	061187	Scheibensatz H550 links V2
4	1	078884	Tragrahmen Helix H550 rechts
5	1	079405	Tragrahmen Helix H550 links
6	2	03-303.300	Klappstecker für Unterlenkerstecker Ø 11,5mm
7	1	001227	Klappstecker 10
8	4	001871	Bügelschraube M12-100-88
9	1	002514	Bügelschraube M16-101-140
10	1	009067	Bügelschraube M12-81-115
11	32	015704	Anlaufscheibe 95x36x3 verzinkt
12	2	024609	Bolzen Ø35x85 Klappzylinder Scheibenegge
13	2	024714	CW 651 800150 2,85m
14	2	029050	DSW 800150 2,75m
15	2	030173	Verlängerung Querstrebe Halter Striegel Helix
16	2	008551	Kerner klein
17	2	031489	Aufkleber HELIX
18	2	031495	Aufkleber Helix H 550
19	2	031518	Unterlenkerstecker Kat.3 Ø36x125
20	1	033385	Skala für Tiefenanzeige HELIX
21	1	033386	Zeiger Tiefenanzeige HELIX
22	1	033492	Verstärkungsblech Tiefenanzeige Helix
23	1	033756	Verbindungslasche Tiefenverstellung vorne HELIX
24	1	033757	Verbindungslasche Tiefenverstellung hinten HELIX
25	1	060949	GCW 601 800150 2,85m links
26	1	060953	GCW 601 800150 2,85m rechts
27	1	060969	ESW 601 800150 2,85m links
28	1	060970	ESW 601 800150 2,85m rechts
29	2	061068	Stabwalze 800150 2,85m Ø590mm komplett
30	1	061844	Anbindung Gestänge Tiefenanzeige
31	2	062423	Unterlenkerstecker Kat.3 Ø36x205
32	1	066216	GCW600 800150 2,85m links
33	1	066219	GCW600 800150 2,85m rechts
34	1	068240	Satz Abstellstützen Helix H GCW/ESW
35	1	068302	Randblech starr rechts Helix
36	1	068303	Randblech starr links Helix
37	1	068407	Satz Abstellstützen Helix H CW/DSW/RSW
38	1	072613	Zustreicher rechts
39	1	078566	Oberlenkerstecker Kat. 3 Verdrehsicherung 45°
40	2	078596	Zylinder 80x40x100 mit Bypass
41	2	078663	Zylinder 70x40x100 mit Bypass
42	1	081786	Klappzylinder 750110.600KER
43	1	096148	Striegel einreihig 150mm 2,8m Rh. 800150 links
44	1	096150	Striegel einreihig 150mm 2,8m Rh. 800150 rechts
45	1	096151	Striegel einreihig 125mm 2,8m Rh. 800150 links
46	1	096152	Striegel einreihig 125mm 2,8m Rh. 800150 rechts
47	1	096157	Striegel einreihig 125mm 2,8m Rh. 800150 links lang
48	1	096158	Striegel einreihig 125mm 2,8m Rh. 800150 rechts lang
49	1	096367	Prallstriegel 2,75 m rechts
50	1	096368	Prallstriegel 2,75 m links
51	2	ANSI B18.5.2.1M - M12x1,75 x 40	Rundkopfschraube mit Vierkant
52	6	DIN 125 - A 10,5	Unterlegscheibe
53	12	DIN 125 - A 13	Unterlegscheibe
54	3	DIN 125 - A 17	Unterlegscheibe
55	20	DIN 125 - A 31	Unterlegscheibe
56	1	DIN 125 - A 34	Unterlegscheibe
57	2	DIN 125 - A 36	Unterlegscheibe
58	1	DIN 125 - A 37	Unterlegscheibe
59	2	DIN 931-1 - M10 x 40	Sechskantschraube
60	1	DIN 931-1 - M16 x 55	Sechskantschraube
61	2	DIN 933 - M24 x 70	Sechskantschraube
62	2	DIN 985 - M10	Sechskantmutter
63	12	DIN 985 - M12	Sechskantmutter
64	3	DIN 985 - M16	Sechskantmutter
65	2	ISO 4032 - M24	Sechskantmutter. Produktklasse A und B
66	5	ISO 8752 - 10 x 50	Spannstift
67	1	072511	APV Anbauteile Helix H450/H550
68	4	083324	Rohrschelle leicht BG2 18,0 PA6 SRS0218PA
69	4	019041	Rohrschelle leicht BG2 15,0 PA6 SRS0215PA
70	4	083331	Deckplatte für Einrohrschelle BG2 SRSDP2
71	2	028462	Doppelrohrschelle leicht BG2 15,0 PA6 SRS215DPA
72	2	028463	Deckel SRS DP 2D
73	2	DIN 125 - A 8,4	Unterlegscheibe
74	2	DIN 985 - M8	Sechskantmutter
75	2	DIN 931-1 - M8 x 55	Sechskantschraube

Helix 5,50m V2		C	CMaier	29.01.2021	ab 01.01.2022 # 915866
		B	CMaier	18.12.2021	ab 04.02.2021 # 914992
		Revision	Konstrukteur	Datum	
028397		ternst	08.07.2021		
Teilenummer		Konstrukteur	Datum		



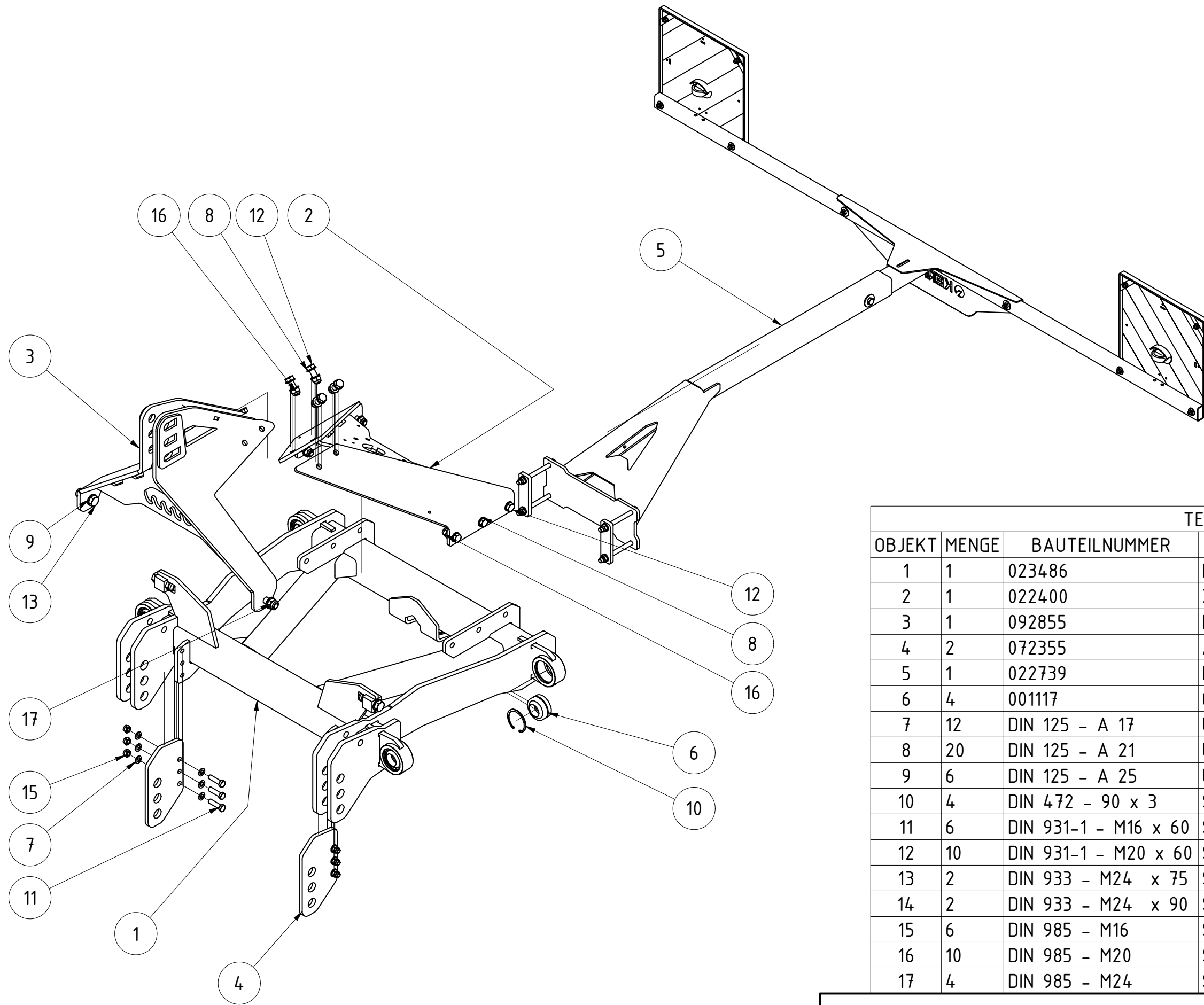


TEILELISTE

OBJEKT	MENGE	BAUTEILNUMMER	BESCHREIBUNG
1	1	028389	Klapprahmen Kurzscheibenegge komplett V2
2	1	096350	Klapprahmen Oberteil links 5,5m V3 Kpl.
3	1	096352	Klapprahmen Oberteil rechts 5,5m V3 Kpl.
4	8	001236	5mm Anlaufscheibe
5	16	001237	6mm Anlaufscheibe
6	8	015387	3mm Anlaufscheibe
7	4	028446	Bolzen Ø50x140 Helix
8	8	DIN 125 - A 17	Unterlegscheibe
9	50	DIN 125 - A 25	Unterlegscheibe
10	4	DIN 931-1 - M16 x 55	Sechskantschraube
11	24	DIN 933 - M24 x 70	Sechskantschraube
12	4	DIN 985 - M16	Sechskantmutter
13	24	DIN 985 - M24	Sechskantmutter

Klapprahmen Helix H550

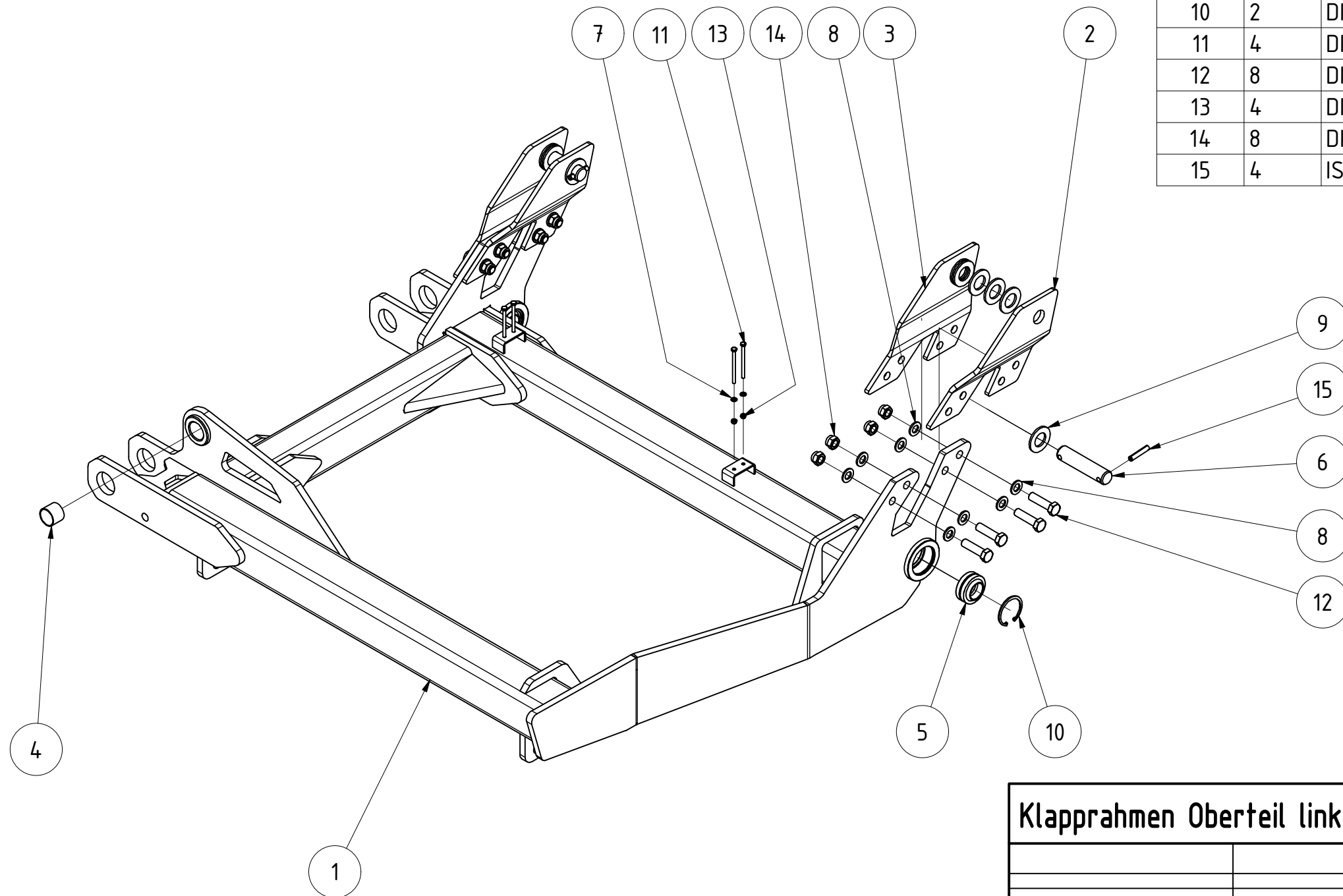
028393		Revision	Konstrukteur	Datum
Tellenummer		ternst	06.05.2020	KERNER
		Konstrukteur	Datum	



TEILELISTE			
OBJEKT	MENGE	BAUTEILNUMMER	BESCHREIBUNG
1	1	023486	Klapprahmen Scheibenegge
2	1	022400	Zugstrebe Scheibenegge aktuell
3	1	092855	Dreipunktbock Scheibenegge V3
4	2	072355	Anschraubflasche Kat2 Helix H klappbar
5	1	022739	Beleuchtungshalter komplett Scheibenegge
6	4	001117	GEG50ES kpl.
7	12	DIN 125 - A 17	Unterlegscheibe
8	20	DIN 125 - A 21	Unterlegscheibe
9	6	DIN 125 - A 25	Unterlegscheibe
10	4	DIN 472 - 90 x 3	Sicherungsring
11	6	DIN 931-1 - M16 x 60	Sechskantschraube
12	10	DIN 931-1 - M20 x 60	Sechskantschraube
13	2	DIN 933 - M24 x 75	Sechskantschraube
14	2	DIN 933 - M24 x 90	Sechskantschraube
15	6	DIN 985 - M16	Sechskantmutter
16	10	DIN 985 - M20	Sechskantmutter
17	4	DIN 985 - M24	Sechskantmutter

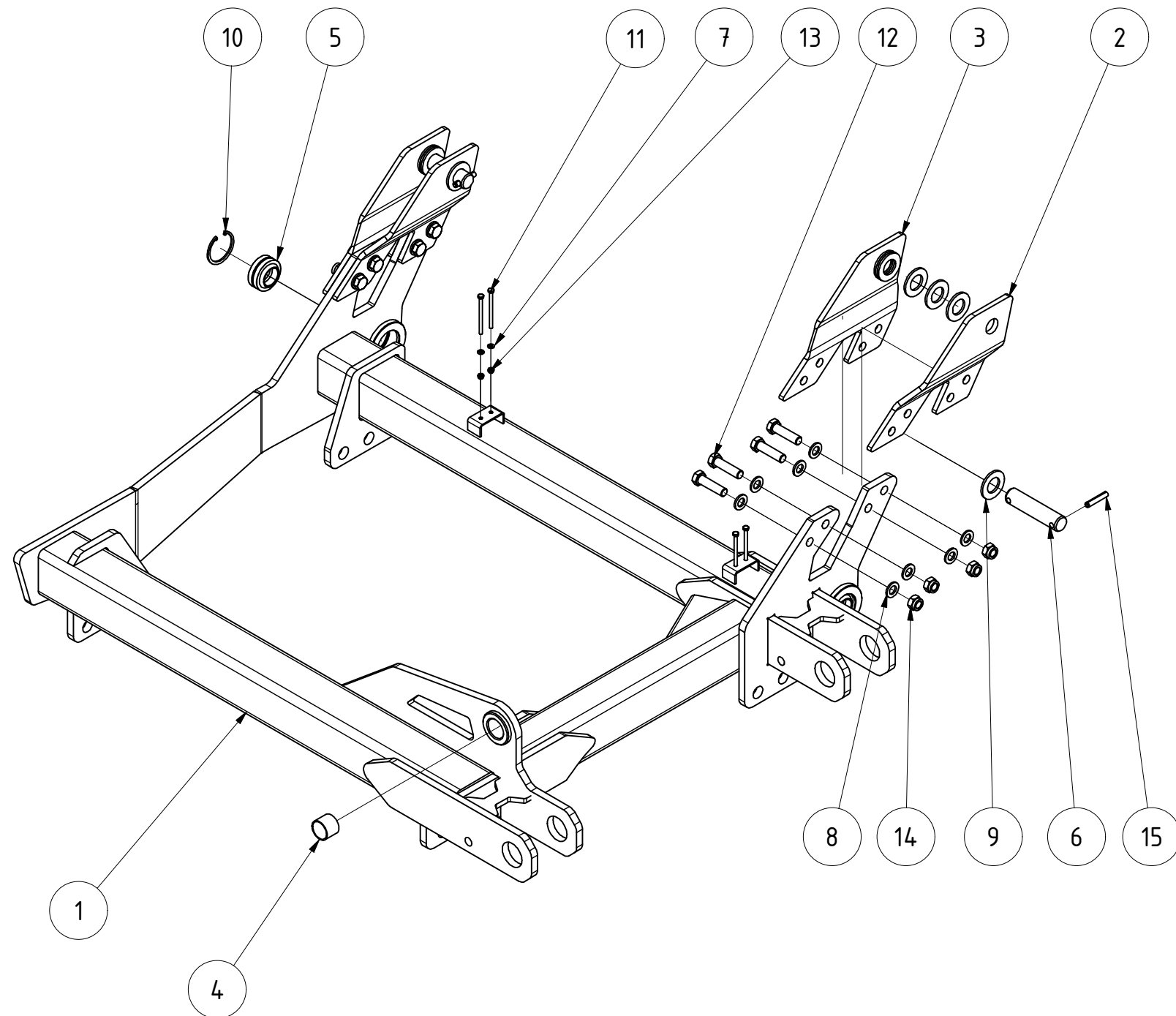
Klapprahmen Kurzscheibenegge komplett V2	C	demeljanov	14.02.2022	Dreipunktbock geändert
	B	CMaier	18.11.2021	Keine Änderung vorgenommen
	Revision	Konstrukteur	Datum	
028389		ternst	26.09.2019	KERNER
Teilenummer		Konstrukteur	Datum	

TEILELISTE			
OBJEKT	MENGE	BAUTEILNUMMER	BESCHREIBUNG
1	1	096230	Klapprahmen Oberteil 5,5m V3
2	2	096057	Lasche Zylinder Tiefenverstellung links Helix V2
3	2	096058	Lasche Zylinder Tiefenverstellung rechts Helix V2
4	1	001084	Gleitbuchse 35/39 30 mm
5	2	014550	GEG35ES kpl.
6	2	028529	Bolzen Ø30x110 Tragrahmen Tiefenverstellung Helix
7	4	DIN 125 - A 6,4	Unterlegscheibe
8	16	DIN 125 - A 17	Unterlegscheibe
9	16	DIN 125 - A 31	Unterlegscheibe
10	2	DIN 472 - 62 x 3	Sicherungsring
11	4	DIN 931-1 - M6 x 80	Sechskantschraube
12	8	DIN 931-1 - M16 x 60	Sechskantschraube
13	4	DIN 985 - M6	Sechskantmutter
14	8	DIN 985 - M16	Sechskantmutter
15	4	ISO 8752 - 10 x 50	Spannstift



Klapprahmen Oberteil links 5,5m V3 Kpl.				
096350				
Teilenummer		Revision	Konstrukteur	Datum
			demeljanov	16.02.2022
			Konstrukteur	Datum





TEILELISTE

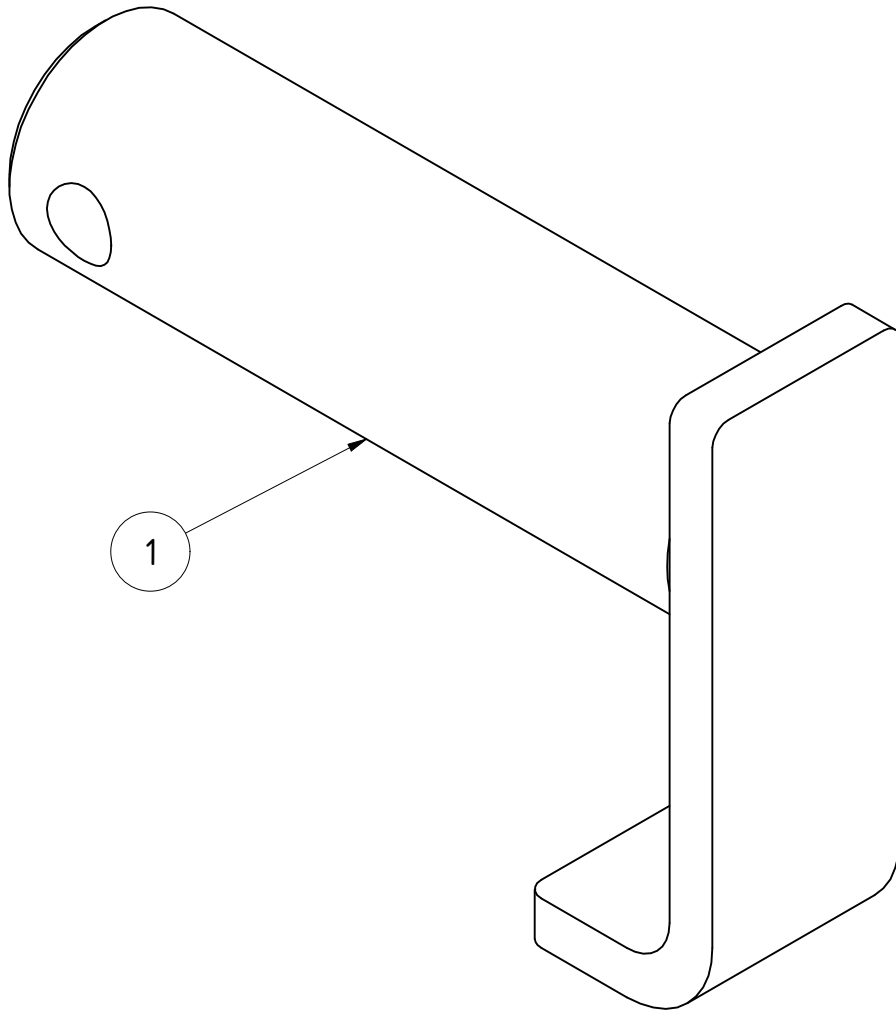
OBJEKT	MENGE	BAUTEILNUMMER	BESCHREIBUNG
1	1	096231	Klapprahmen Oberteil 5,5m rechts V3
2	2	096057	Lasche Zylinder Tiefenverstellung links Helix V2
3	2	096058	Lasche Zylinder Tiefenverstellung rechts Helix V2
4	1	001084	Gleitbuchse 35/39 30 mm
5	2	014550	GEG35ES kpl.
6	2	028529	Bolzen Ø30x110 Tragrahmen Tiefenverstellung Helix
7	4	DIN 125 - A 6,4	Unterlegscheibe
8	16	DIN 125 - A 17	Unterlegscheibe
9	16	DIN 125 - A 31	Unterlegscheibe
10	2	DIN 472 - 62 x 3	Sicherungsring
11	4	DIN 931-1 - M6 x 80	Sechskantschraube
12	8	DIN 931-1 - M16 x 60	Sechskantschraube
13	4	DIN 985 - M6	Sechskantmutter
14	8	DIN 985 - M16	Sechskantmutter
15	4	ISO 8752 - 10 x 50	Spannstift

Klapprahmen Oberteil rechts 5,5m V3 Kpl.

096352
Teilenummer

Revision	Konstrukteur	Datum
	demeljanov	16.02.2022
	Konstrukteur	Datum



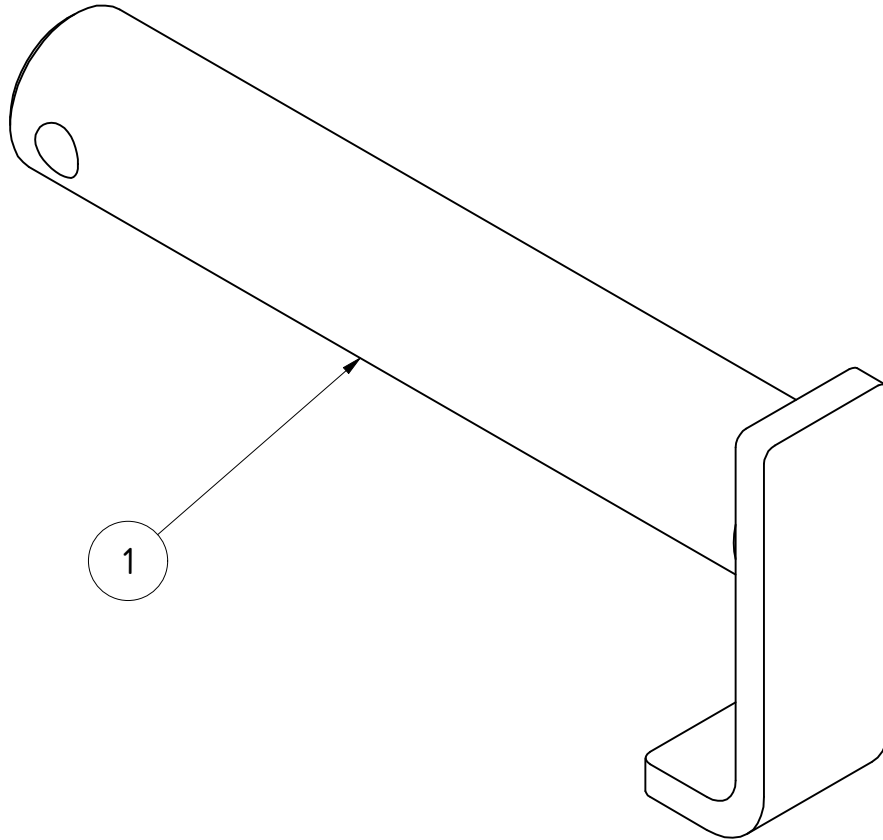


TEILELISTE

OBJEKT	MENGE	BAUTEILNUMMER	BESCHREIBUNG
1	1	031518	Unterlenkerstecker Kat.3 Ø36x125

Unterlenkerstecker Kat.3 Ø36x125					
			Revision	Konstrukteur	Datum
031518				ternst	21.11.2019
Teilenummer				Konstrukteur	Datum



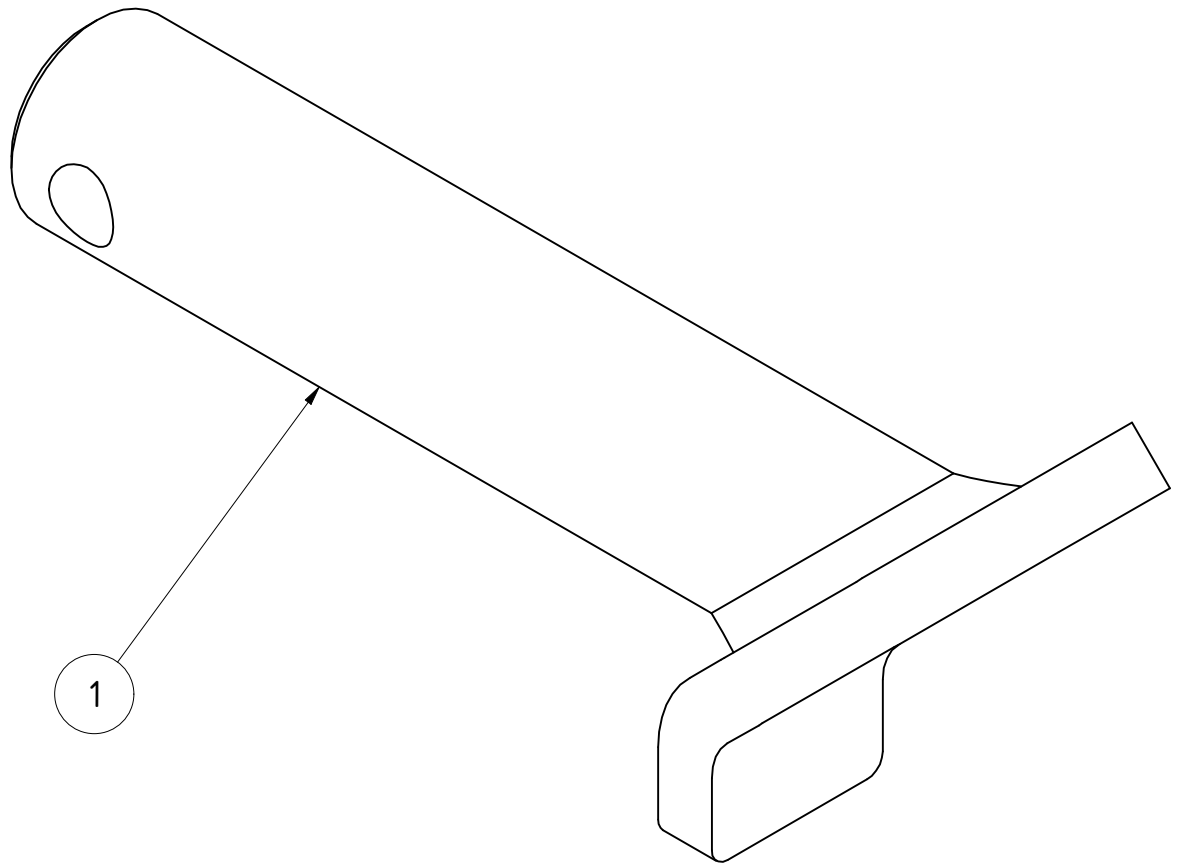


TEILELISTE

OBJEKT	MENGE	BAUTEILNUMMER	BESCHREIBUNG
1	1	062423	Unterlenkerstecker Kat.3 Ø36x205

Unterlenkerstecker Kat.3 Ø36x205

062423		Revision	Konstrukteur	Datum	
Teilenummer			ternst	12.11.2019	
			Konstrukteur	Datum	

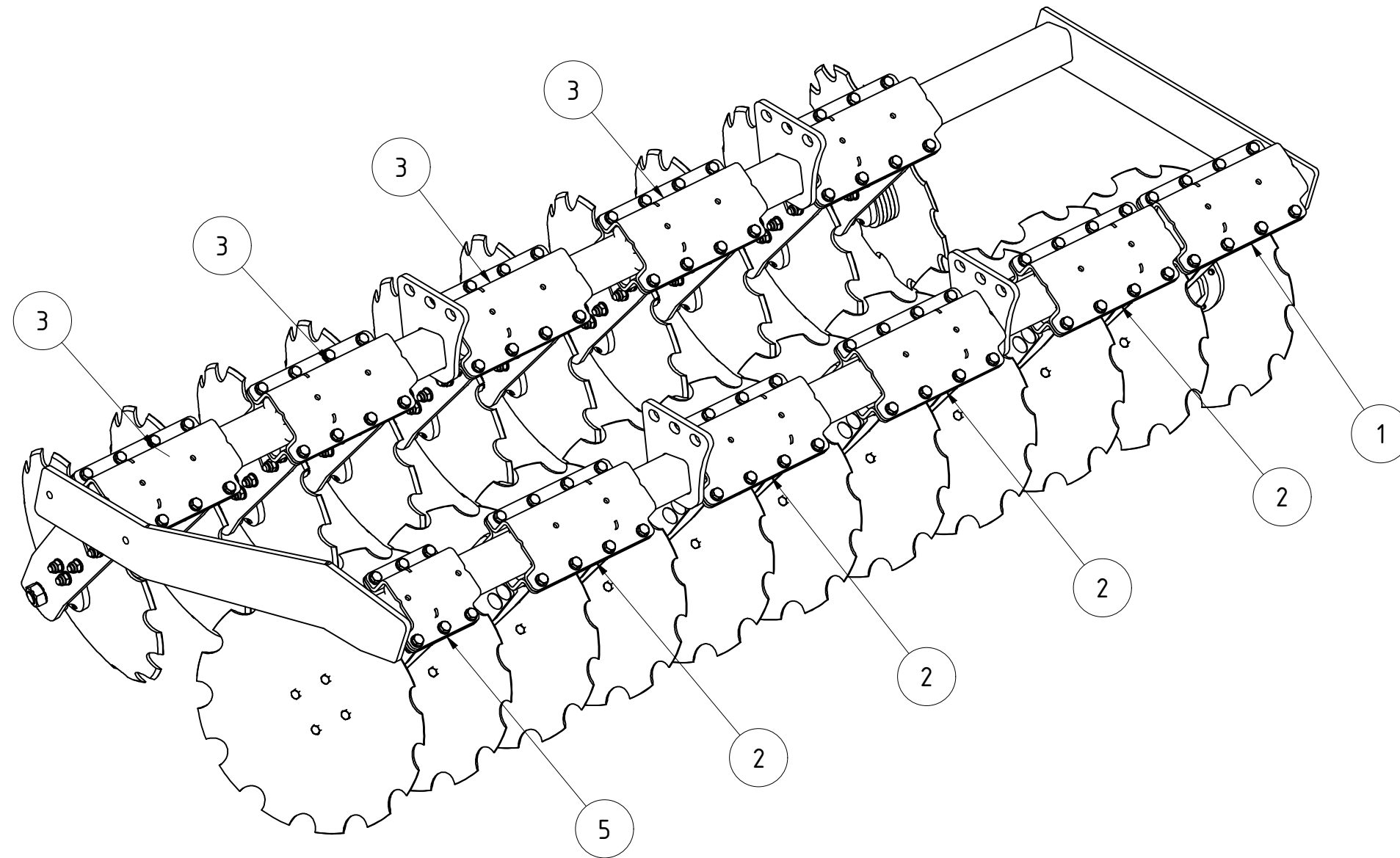


TEILELISTE

OBJEKT	MENGE	BAUTEILNUMMER	BESCHREIBUNG
1	1	078578	Oberlenkerstecker Kat.3 Verdrehsicherung 45°

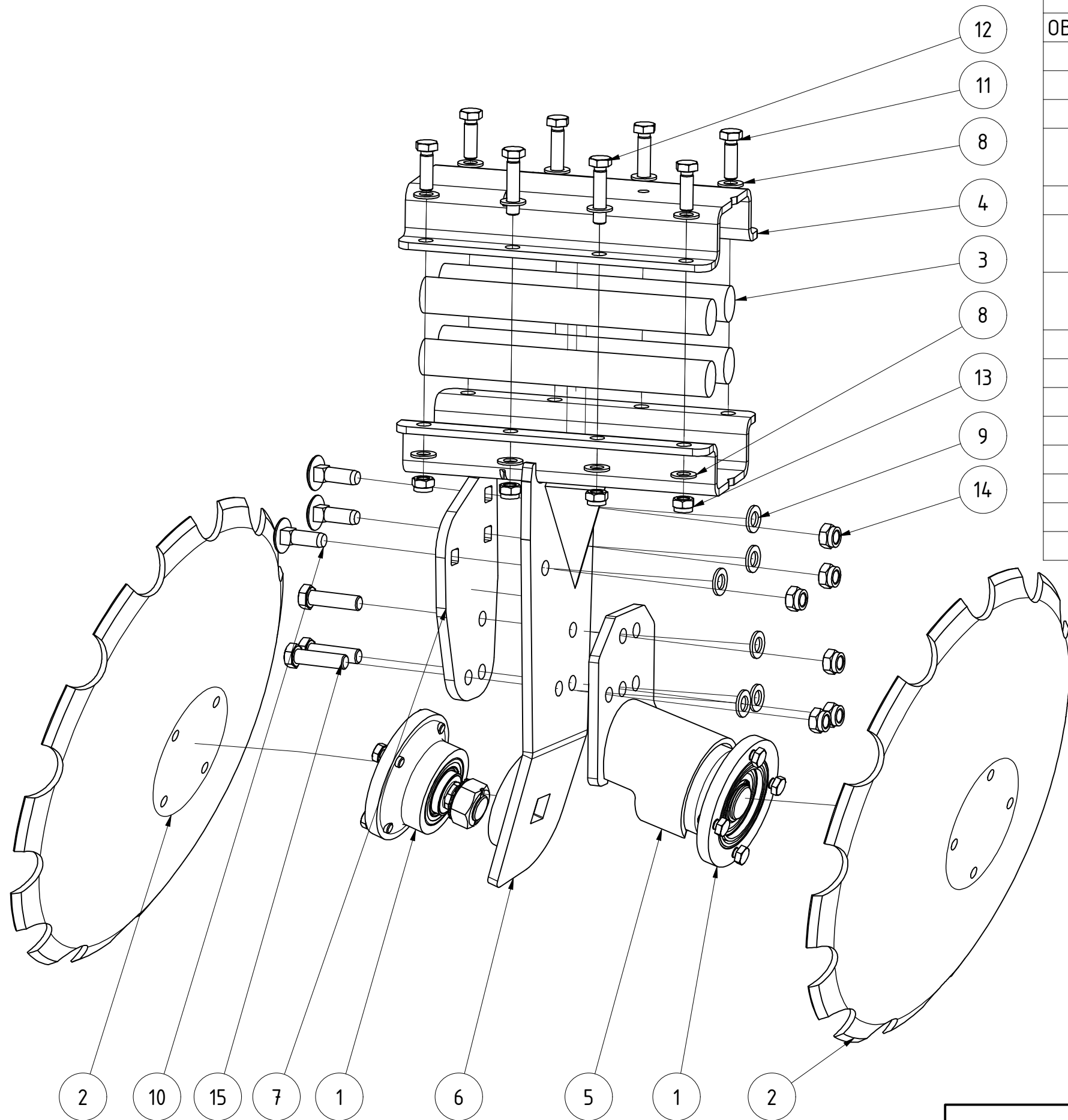
Oberlenkerstecker Kat. 3 Verdrehsicherung 45°					
			Revision	Konstrukteur	Datum
078566				demeljanov	21.01.2022
Teilenummer				Konstrukteur	Datum





TEILELISTE			
OBJEKT	MENGE	BAUTEILNUMMER	BESCHREIBUNG
1	1	078218	Scheibenhalter rechts mit Aufdopplung geschraubt Paarabhängung
2	4	033526	Zweifachabhängung Scheiben rechts Helix komplett
3	4	061048	Zweifachabhängung Scheiben links 2.Reihe
4	1	061248	Scheibenrahmen rechts Kurzscheibenegge 5,50m V2
5	1	033727	Scheibe gezackt rechts gekröpft 17°
6	1	068907	Zweifachabhängung Scheiben mittig links 2.Reihe + Scheibe gerade

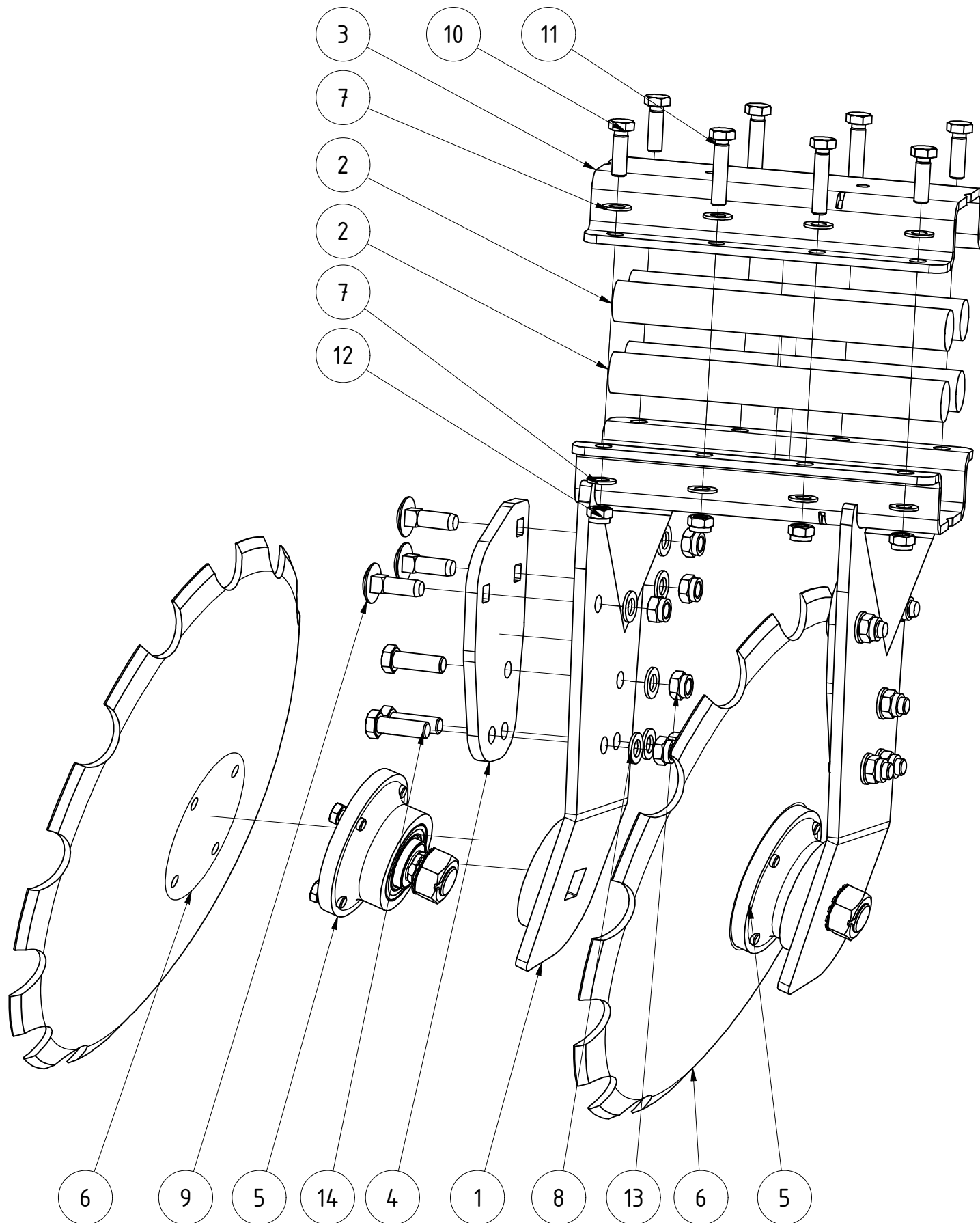
Scheibensatz H550 rechts V2					
			Revision	Konstrukteur	Datum
061247				ternst	06.05.2020
Teilnummer			Konstrukteur		Datum
					KERNER



TEILELISTE

OBJEKT	MENGE	BAUTEILNUMMER	BESCHREIBUNG
1	2	002486	Lagerung Scheiben
2	2	020369	Hohlscheibe Ø560 fein gezackt
3	4	028657	Gummirundschnur Ø40x330 Helix
4	1	061051	Halbschale für Rohr 80x80 Doppelaufhängung schwarz lackiert
5	1	061699	Doppelhalter Scheibe V3
6	1	074616	Scheibenhalter Paaraufhängung breit links V Aufdoppelung geschraubt
7	1	074618	Aufdoppelung geschraubt für Scheibenhalter
8	16	DIN 125 - A 15	Unterlegscheibe
9	6	DIN 125 - A 17	Unterlegscheibe
10	3	DIN 603 - M16 x 50	Flachrundschraube mit Vierkantansatz
11	4	DIN 933 - M14 x 45	Sechskantschraube
12	4	DIN 933 - M14 x 65	Sechskantschraube
13	8	DIN 985 - M14	Sechskantmutter
14	6	DIN 985 - M16	Sechskantmutter
15	3	DIN 931-1 - M16 x 60	Sechskantschraube

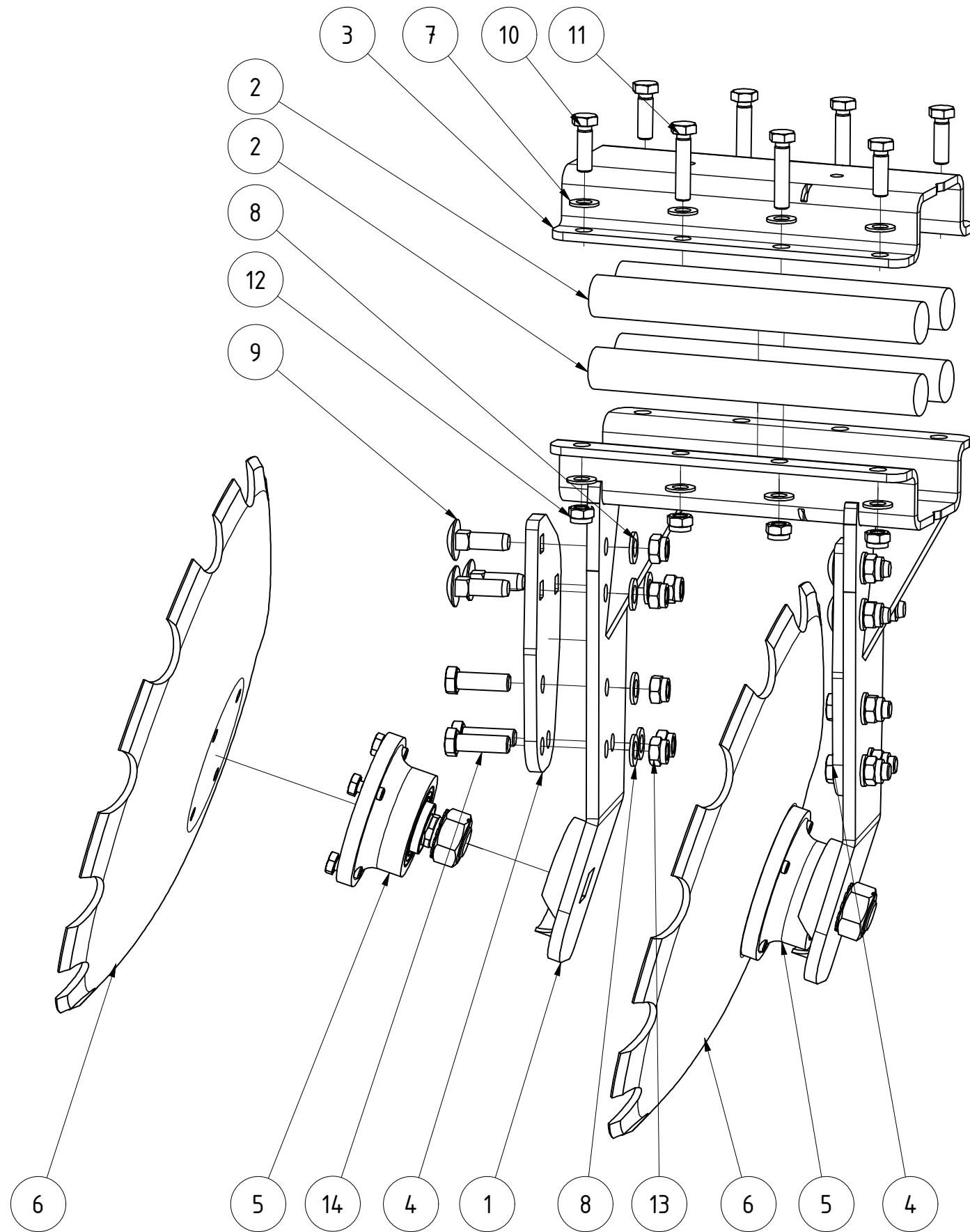
Scheibenhalter mit Aufdoppelung geschraubt Paaraufhängung					
074620			Revision	Konstrukteur	Datum
Teilnummer				demeljanov	01.03.2021
			KERNER		



TEILELISTE

OBJEKT	MENGE	BAUTEILNUMMER	BESCHREIBUNG
1	1	033517	Zweifachhalter Scheibenaufhängung links Helix
2	4	028657	Gummirundschnur Ø40x330 Helix
3	1	061051	Halbschale für Rohr 80x80 Doppelaufhängung schwarz lackiert
4	2	074618	Aufdoppelung geschraubt für Scheibenhalter
5	2	002486	Lagerung Scheiben
6	2	020369	Hohlscheibe Ø560 fein gezackt
7	16	DIN 125 - A 15	Unterlegscheibe
8	12	DIN 125 - A 17	Unterlegscheibe
9	6	DIN 603 - M16 x 50	Flachrundschaube mit Vierkantansatz
10	4	DIN 933 - M14 x 45	Sechskantschraube
11	4	DIN 933 - M14 x 65	Sechskantschraube
12	8	DIN 985 - M14	Sechskantmutter
13	12	DIN 985 - M16	Sechskantmutter
14	6	DIN 931-1 - M16 x 50	Sechskantschraube

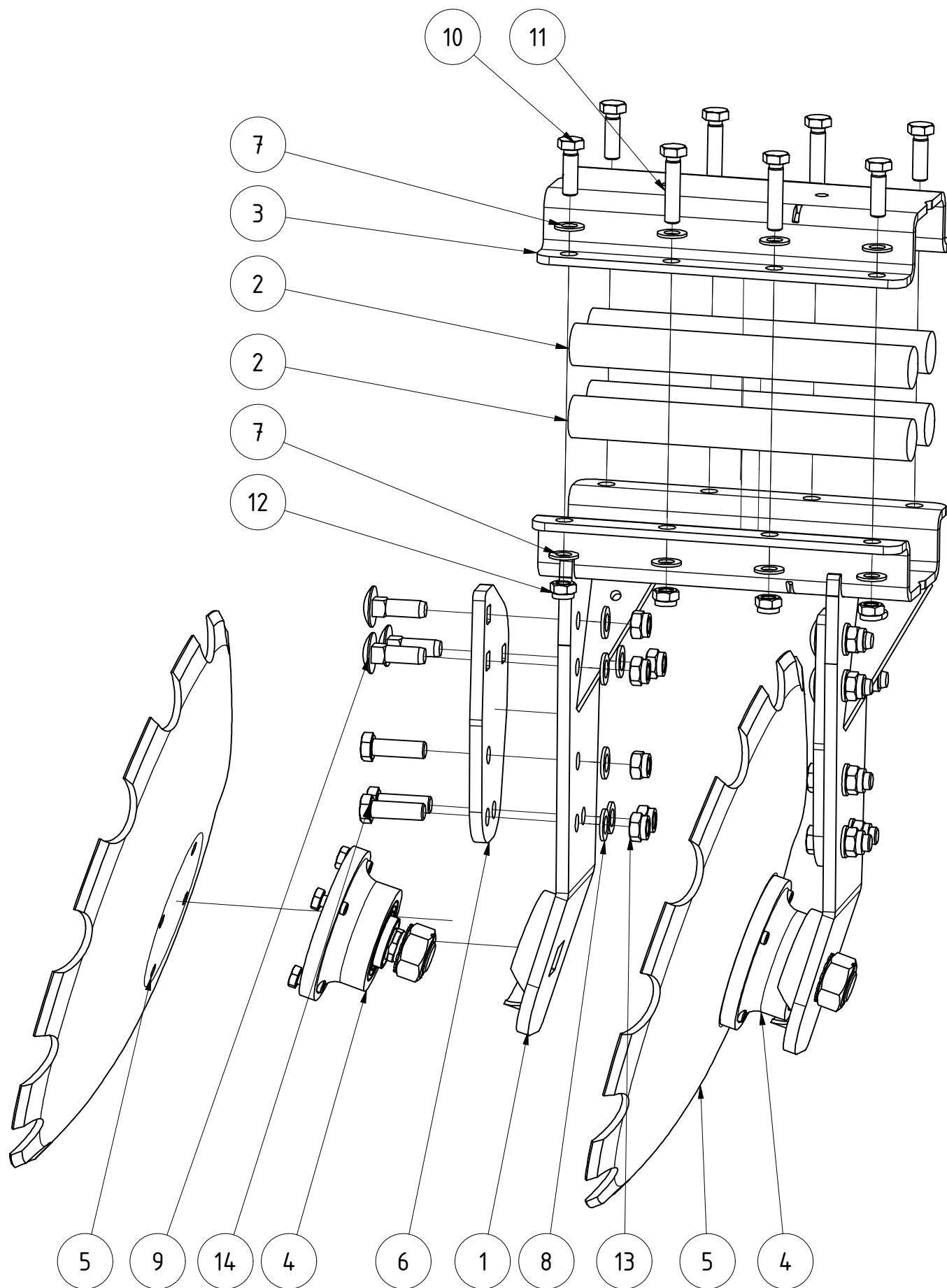
Scheibenhalter komplett Doppelaufhängung vorne links					
			Revision	Konstrukteur	Datum
033527			ternst	01.04.2019	
Teilenummer			Konstrukteur	Datum	KERNER



TEILELISTE			
OBJEKT	MENGE	BAUTEILNUMMER	BESCHREIBUNG
1	1	033515	Zweifachhalter Scheibenaufhängung Helix
2	4	028657	Gummirundschnur Ø40x330 Helix
3	1	061051	Halbschale für Rohr 80x80 Doppelaufhängung schwarz lackiert
4	2	074618	Aufdoppelung geschraubt für Scheibenhalter
5	2	002486	Lagerung Scheiben
6	2	020369	Hohlscheibe Ø560 fein gezackt
7	16	DIN 125 - A 15	Unterlegscheibe
8	12	DIN 125 - A 17	Unterlegscheibe
9	6	DIN 603 - M16 x 50	Flachrundschaube mit Vierkantansatz
10	4	DIN 933 - M14 x 45	Sechskantschraube
11	4	DIN 933 - M14 x 65	Sechskantschraube
12	8	DIN 985 - M14	Sechskantmutter
13	12	DIN 985 - M16	Sechskantmutter
14	6	DIN 931-1 - M16 x 50	Sechskantschraube

Scheibenhalter komplett Doppelaufhängung vorne rechts					
			Revision	Konstrukteur	Datum
033526			ternst	01.04.2019	
Teilenummer			Konstrukteur	Datum	





TEILELISTE

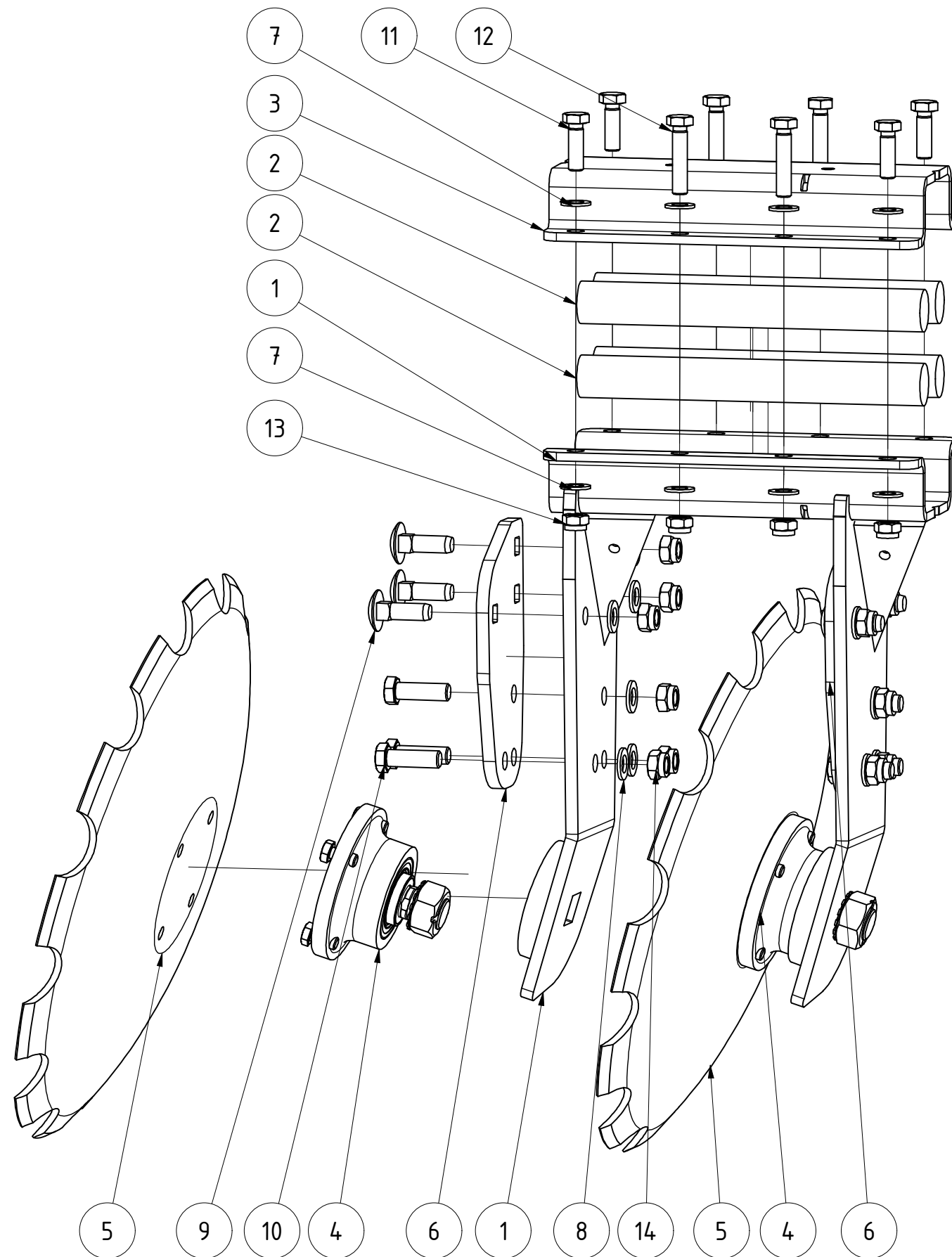
OBJEKT	MENGE	BAUTEILNUMMER	BESCHREIBUNG
1	1	061027	Zweifachhalter Scheibenaufhängung 2.Reihe
2	4	028657	Gummirundschnur Ø40x330 Helix
3	1	061051	Halbschale für Rohr 80x80 Doppelaufhängung schwarz lackiert
4	2	002486	Lagerung Scheiben
5	2	020369	Hohlscheibe Ø560 fein gezackt
6	2	074618	Aufdoppelung geschraubt für Scheibenhalter
7	16	DIN 125 - A 15	Unterlegscheibe
8	12	DIN 125 - A 17	Unterlegscheibe
9	6	DIN 603 - M16 x 50	Flachrundschaube mit Vierkantansatz
10	4	DIN 933 - M14 x 45	Sechskantschraube
11	4	DIN 933 - M14 x 65	Sechskantschraube
12	8	DIN 985 - M14	Sechskantmutter
13	12	DIN 985 - M16	Sechskantmutter
14	6	DIN 931-1 - M16 x 50	Sechskantschraube

Scheibenhalter komplett Doppelaufhängung hinten links

061044
Teilenummer

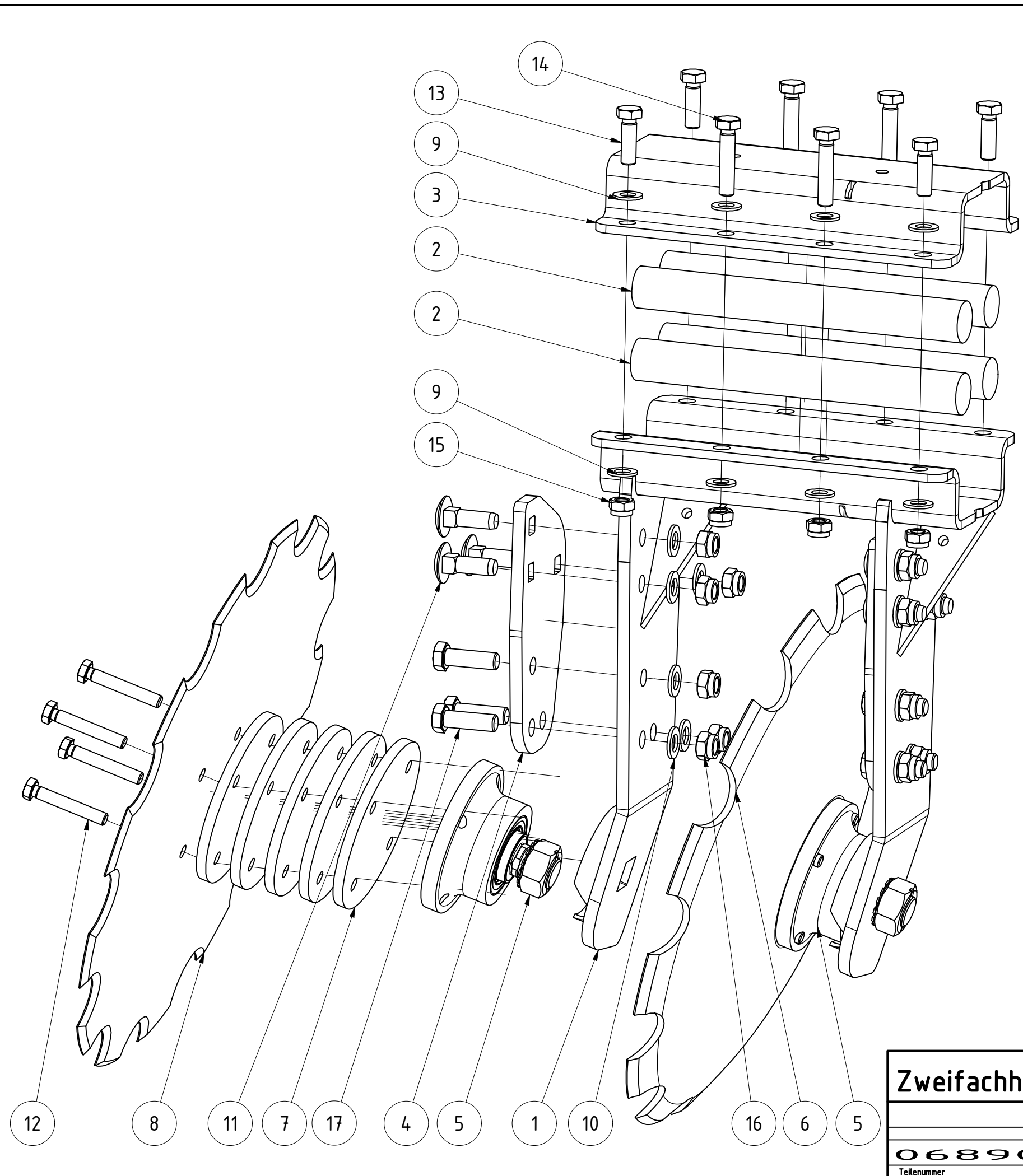
Revision	Konstrukteur	Datum
	ternst	01.04.2019
	Konstrukteur	Datum





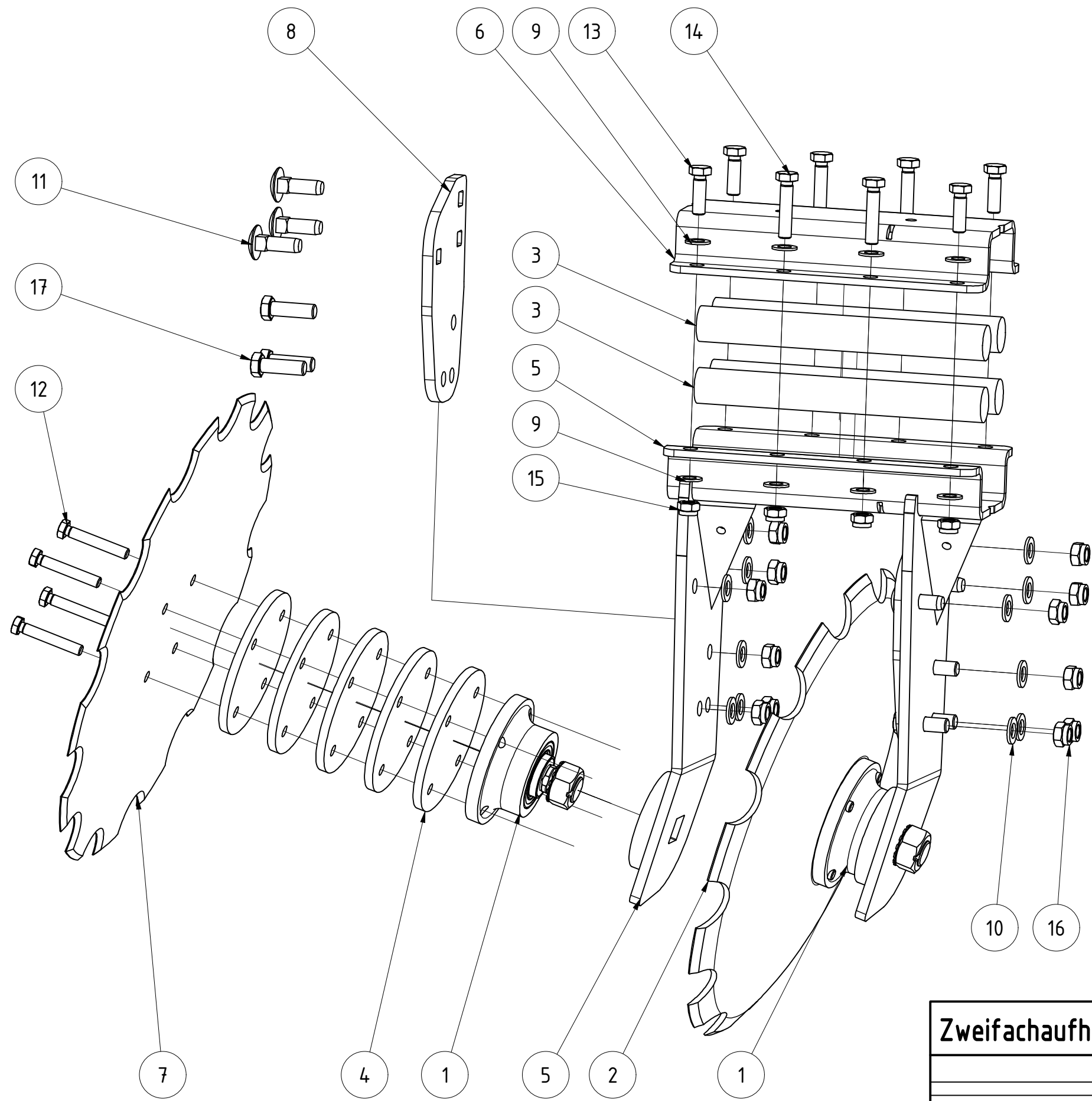
TEILELISTE			
OBJEKT	MENGE	BAUTEILNUMMER	BESCHREIBUNG
1	1	061046	Zweifachhalter Scheibenaufhängung links 2.Reihe
2	4	028657	Gummirundschnur Ø40x330 Helix
3	1	061051	Halbschale für Rohr 80x80 Doppelaufhängung schwarz lackiert
4	2	002486	Lagerung Scheiben
5	2	020369	Hohlscheibe Ø560 fein gezackt
6	2	074618	Aufdoppelung geschraubt für Scheibenhalter
7	16	DIN 125 - A 15	Unterlegscheibe
8	12	DIN 125 - A 17	Unterlegscheibe
9	6	DIN 603 - M16 x 50	Flachrundschaube mit Vierkantansatz
10	6	DIN 931-1 - M16 x 50	Sechskantschraube
11	4	DIN 933 - M14 x 45	Sechskantschraube
12	4	DIN 933 - M14 x 65	Sechskantschraube
13	8	DIN 985 - M14	Sechskantmutter
14	12	DIN 985 - M16	Sechskantmutter

Scheibenhalter komplett Doppelaufhängung hinten rechts					
061048			Revision	Konstrukteur	Datum
Teilenummer				ternst	01.04.2019



TEILELISTE			
OBJEKT	MENGE	BAUTEILNUMMER	BESCHREIBUNG
1	1	061027	Zweifachhalter Scheibenaufhängung 2.Reihe
2	4	028657	Gummirundschnur Ø40x330 Helix
3	1	061051	Halbschale für Rohr 80x80 Doppelaufhängung schwarz lackiert
4	2	074618	Aufdoppelung geschraubt für Scheibenhalter
5	2	002486	Lagerung Scheiben
6	1	020369	Hohlscheibe Ø560 fein gezackt
7	5	033114	Distanzscheibe für Scheibe gerade Ø560
8	1	067332	Scheibe gerade Ø560 Schmiedeteil
9	16	DIN 125 - A 15	Unterlegscheibe
10	12	DIN 125 - A 17	Unterlegscheibe
11	6	DIN 603 - M16 x 50	Flachrundschraube mit Vierkantansatz
12	4	DIN 933 - M12 x 75	Sechskantschraube
13	4	DIN 933 - M14 x 45	Sechskantschraube
14	4	DIN 933 - M14 x 65	Sechskantschraube
15	8	DIN 985 - M14	Sechskantmutter
16	12	DIN 985 - M16	Sechskantmutter
17	6	DIN 931-1 - M16 x 50	Sechskantschraube

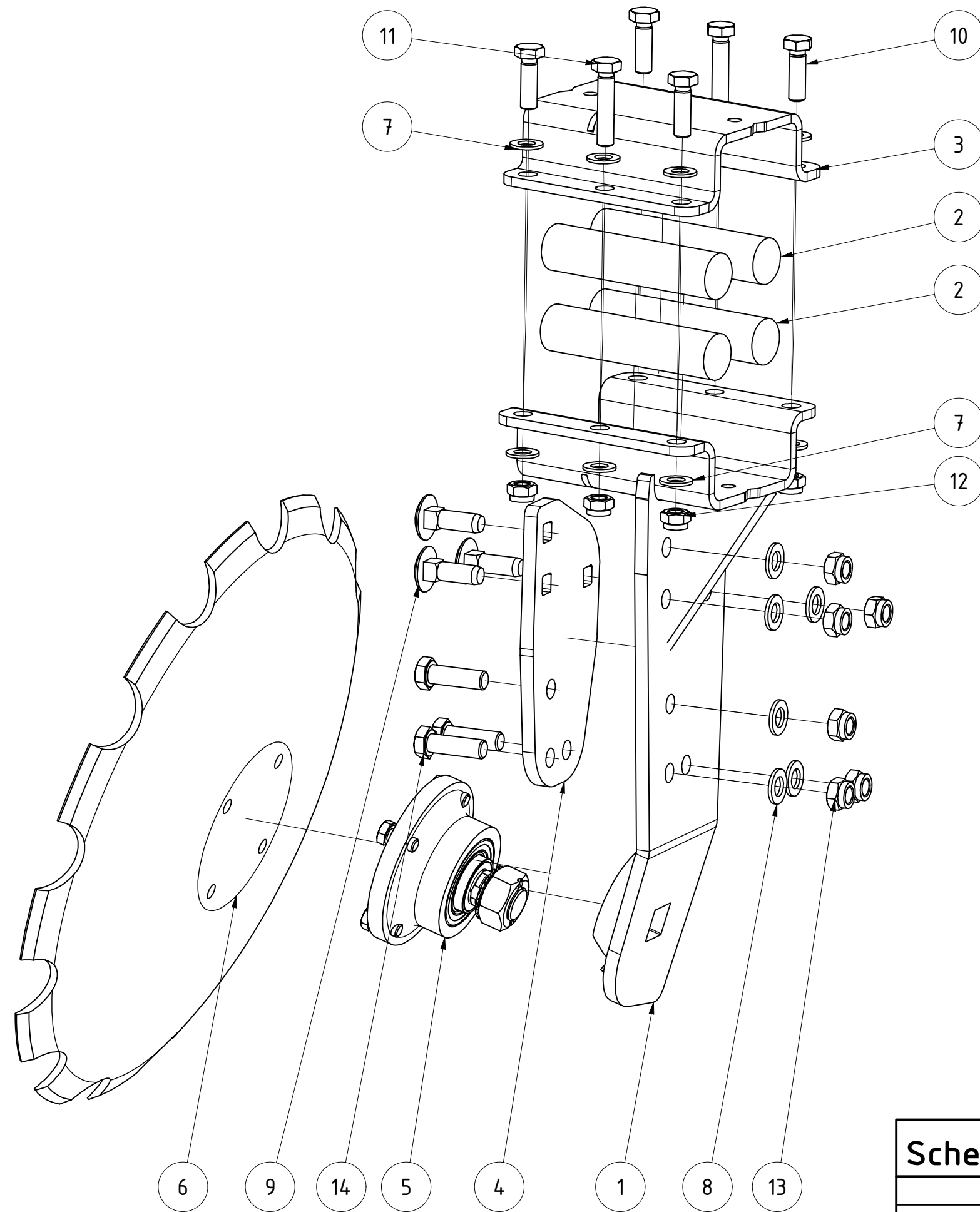
Zweifachhalter hinten Mitte links				
068906		Revision	Konstrukteur	Datum
Teilenummer			ternst	08.07.2019
		KERNER		



TEILELISTE

OBJEKT	MENGE	BAUTEILNUMMER	BESCHREIBUNG
1	2	002486	Lagerung Scheiben
2	1	020369	Hohlscheibe Ø560 fein gezackt
3	4	028657	Gummirundschnur Ø40x330 Helix
4	5	033114	Distanzscheibe für Scheibe gerade Ø560
5	1	061046	Zweifachhalter Scheibenaufhängung links 2.Reihe
6	1	061051	Halbschale für Rohr 80x80 Doppelaufhängung schwarz lackiert
7	1	067332	Scheibe gerade Ø560 Schmiedeteil
8	2	074618	Aufdoppelung geschraubt für Scheibenhalter
9	16	DIN 125 - A 15	Unterlegscheibe
10	12	DIN 125 - A 17	Unterlegscheibe
11	6	DIN 603 - M16 x 50	Flachrundschraube mit Vierkantansatz
12	4	DIN 933 - M12 x 75	Sechskantschraube
13	4	DIN 933 - M14 x 45	Sechskantschraube
14	4	DIN 933 - M14 x 65	Sechskantschraube
15	8	DIN 985 - M14	Sechskantmutter
16	12	DIN 985 - M16	Sechskantmutter
17	6	DIN 931-1 - M16 x 50	Sechskantschraube

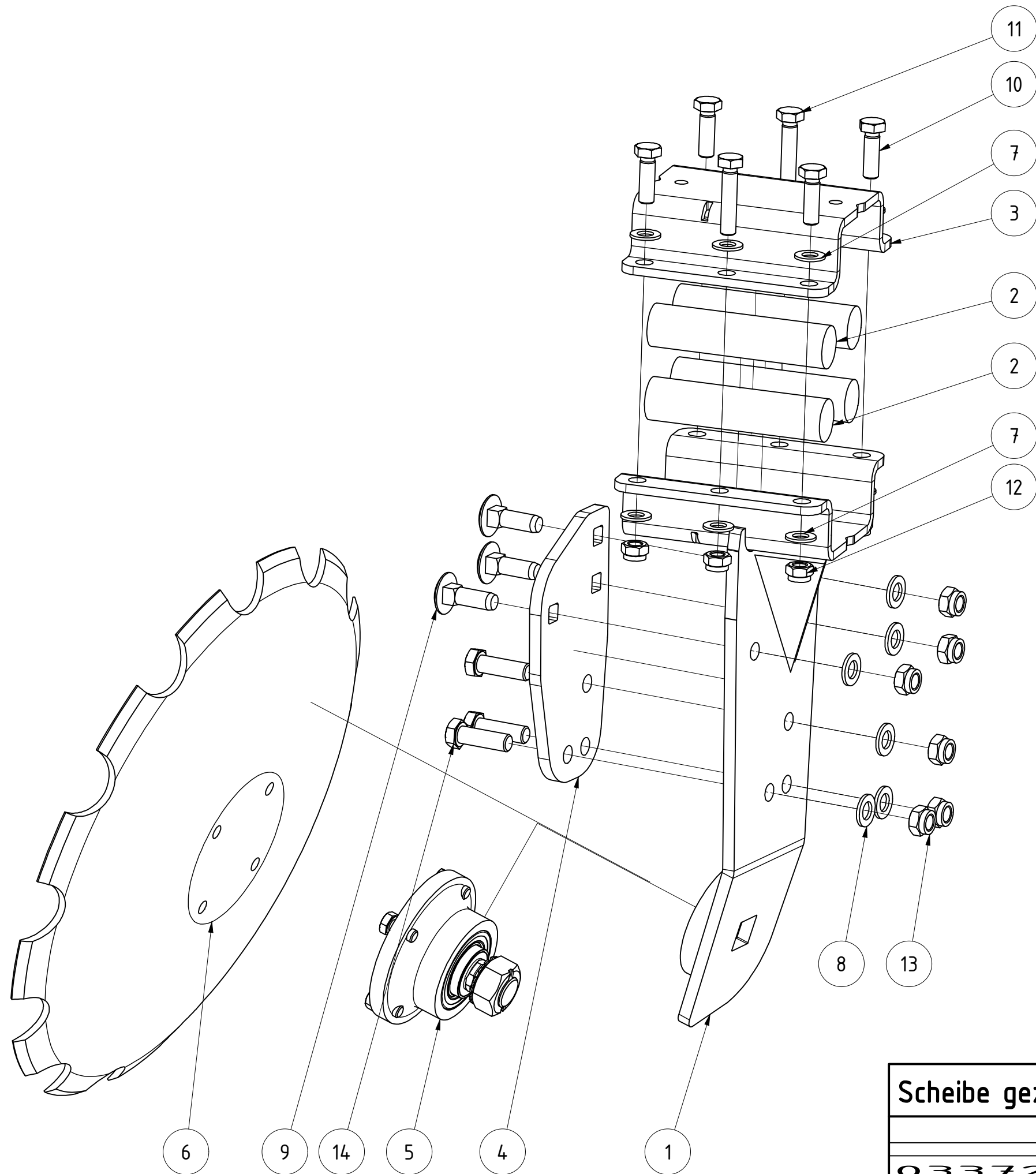
Zweifachaufhängung hinten links mittig				
068907		Revision	Konstrukteur	Datum
Teilenummer			ternst	21.11.2019
		KERNER		



TEILELISTE			
OBJEKT	MENGE	BAUTEILNUMMER	BESCHREIBUNG
1	1	033726	Scheibenhalter rechts gekröpft 17°
2	4	028656	Gummirundschnur Ø40x170 Helix
3	1	020506_2	Halbschale für Rohr 80x80 schwarz lackiert
4	1	074618	Aufdoppelung geschraubt für Scheibenhalter
5	1	002486	Lagerung Scheiben
6	1	020369	Hohlscheibe Ø560 fein gezackt
7	12	DIN 125 - A 15	Unterlegscheibe
8	6	DIN 125 - A 17	Unterlegscheibe
9	3	DIN 603 - M16 x 50	Flachrundschraube mit Vierkantansatz
10	4	DIN 933 - M14 x 45	Sechskantschraube
11	2	DIN 933 - M14 x 65	Sechskantschraube
12	6	DIN 985 - M14	Sechskantmutter
13	6	DIN 985 - M16	Sechskantmutter
14	3	DIN 931-1 - M16 x 50	Sechskantschraube

Scheibe einfach vorne rechts

033727			Revision	Konstrukteur	Datum
Teilenummer				ternst	21.11.2019
			KERNER		



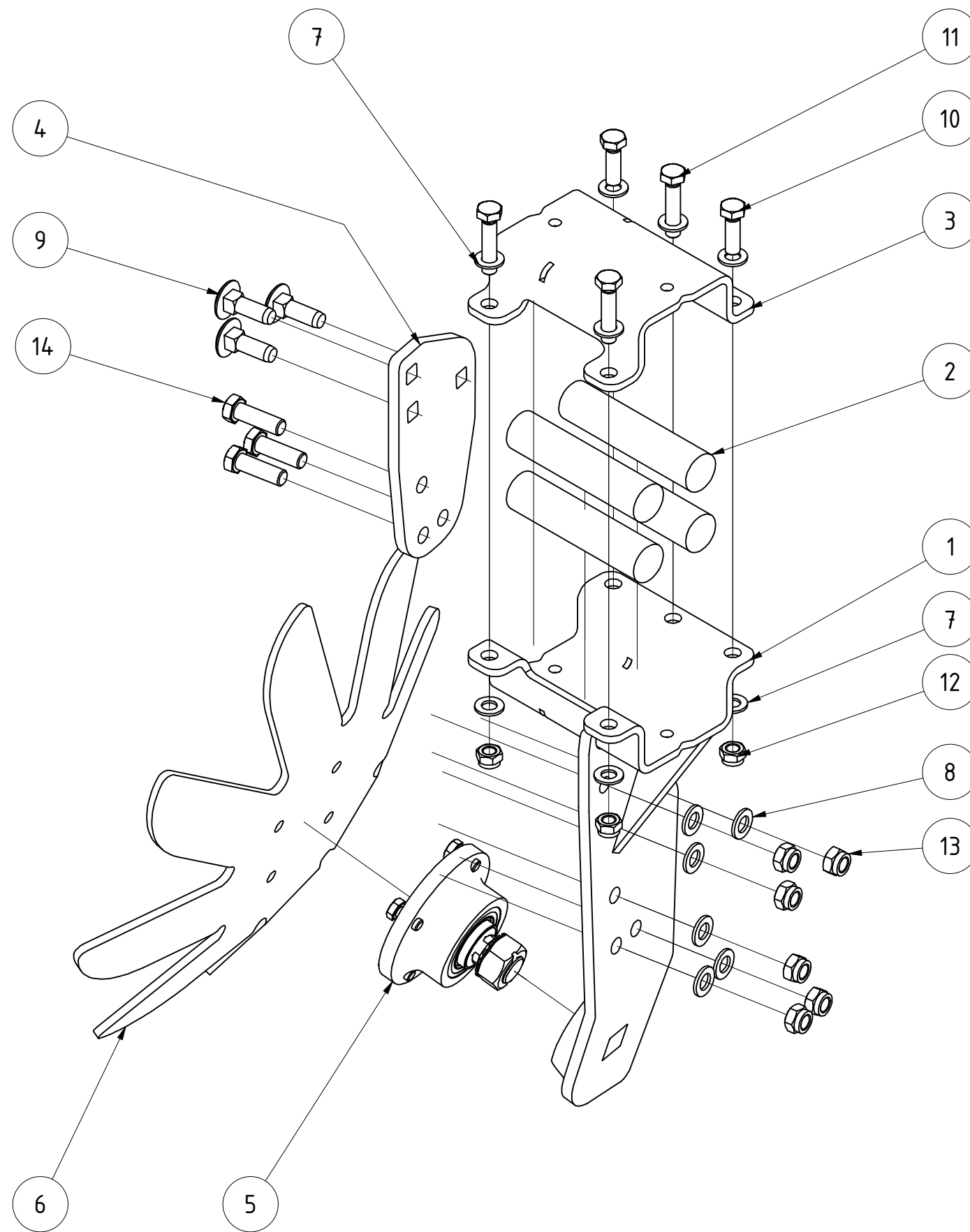
TEILELISTE			
OBJEKT	MENGE	BAUTEILNUMMER	BESCHREIBUNG
1	1	033728	Scheibenhalter links gekröpft 17°
2	4	028656	Gummirundschnur Ø40x170 Helix
3	1	020506_2	Halbschale für Rohr 80x80 schwarz lackiert
4	1	074618	Aufdoppelung geschraubt für Scheibenhalter
5	1	002486	Lagerung Scheiben
6	1	020369	Hohlscheibe Ø560 fein gezackt
7	12	DIN 125 - A 15	Unterlegscheibe
8	6	DIN 125 - A 17	Unterlegscheibe
9	3	DIN 603 - M16 x 50	Flachrundschaube mit Vierkantansatz
10	4	DIN 933 - M14 x 45	Sechskantschraube
11	2	DIN 933 - M14 x 65	Sechskantschraube
12	6	DIN 985 - M14	Sechskantmutter
13	6	DIN 985 - M16	Sechskantmutter
14	3	DIN 931-1 - M16 x 50	Sechskantschraube

Scheibe gezackt links gekröpft 17°

033729
Teilenummer

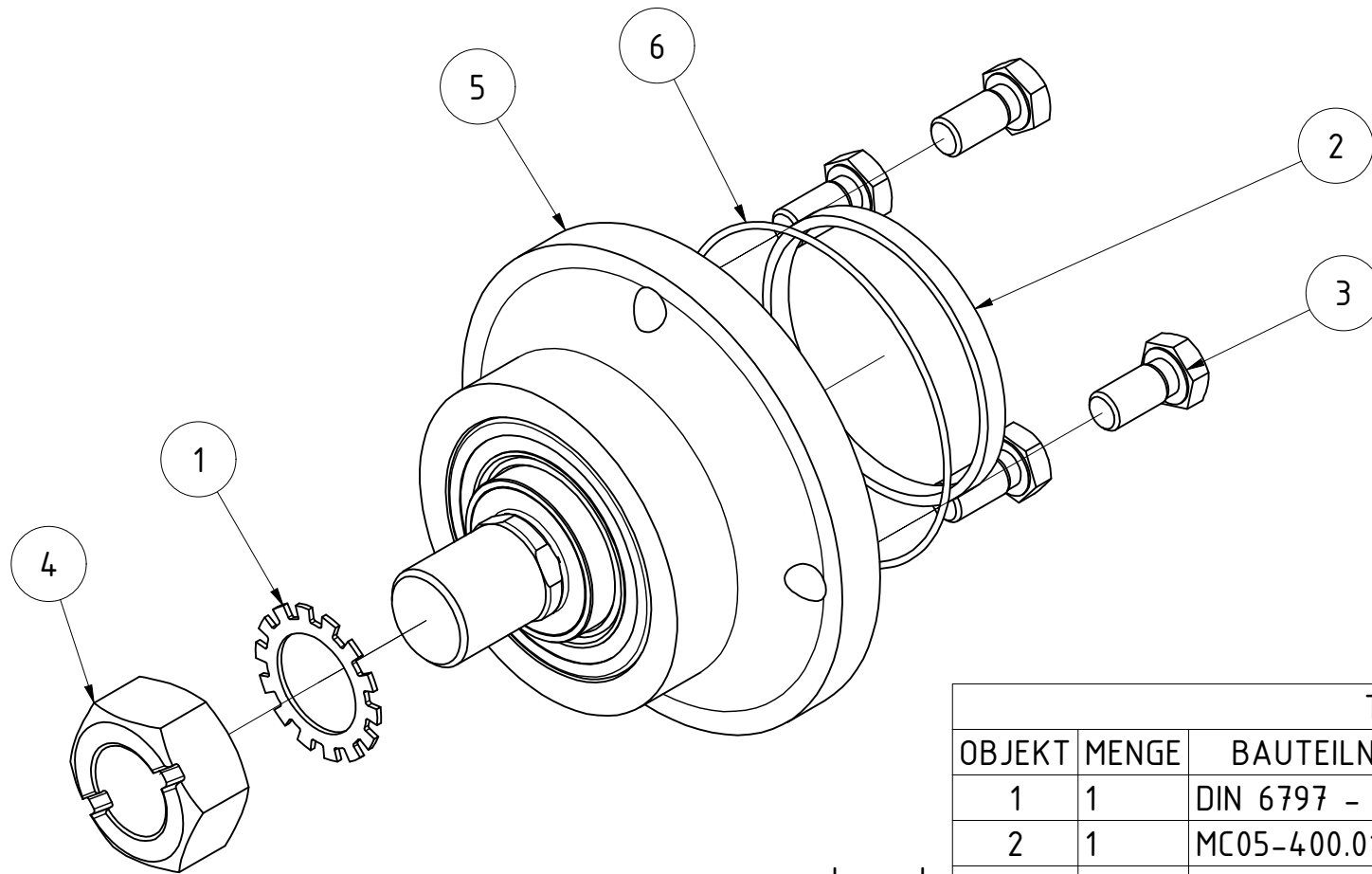
Revision	Konstrukteur	Datum
	ternst	21.11.2019
	Konstrukteur	Datum





TEILELISTE			
OBJEKT	MENGE	BAUTEILNUMMER	BESCHREIBUNG
1	1	067900	Scheibenhalter mittig Spatenscheibe rechts gekröpft 17° V2
2	4	028656	Gummirundschnur Ø40x170 Helix
3	1	067901_2	Halbschale für Rohr 80x80 V2 schwarz lackiert
4	1	074618	Aufdoppelung geschraubt für Scheibenhalter
5	1	002486	Lagerung Scheiben
6	1	027765	Spatenscheibe Ø 560 8-fach Scheibenegge
7	10	DIN 125 - A 15	Unterlegscheibe
8	6	DIN 125 - A 17	Unterlegscheibe
9	3	DIN 603 - M16 x 50	Flachrundschraube mit Vierkantansatz
10	2	DIN 933 - M14 x 45	Sechskantschraube
11	3	DIN 933 - M14 x 65	Sechskantschraube
12	5	DIN 985 - M14	Sechskantmutter
13	6	DIN 985 - M16	Sechskantmutter
14	3	DIN 931-1 - M16 x 50	Sechskantschraube

Scheibenhalter komplett Spatenscheibe einfach				
		Revision	Konstrukteur	Datum
068437			ternst	01.04.2019
Teilenummer			Konstrukteur	Datum
			KERNER	



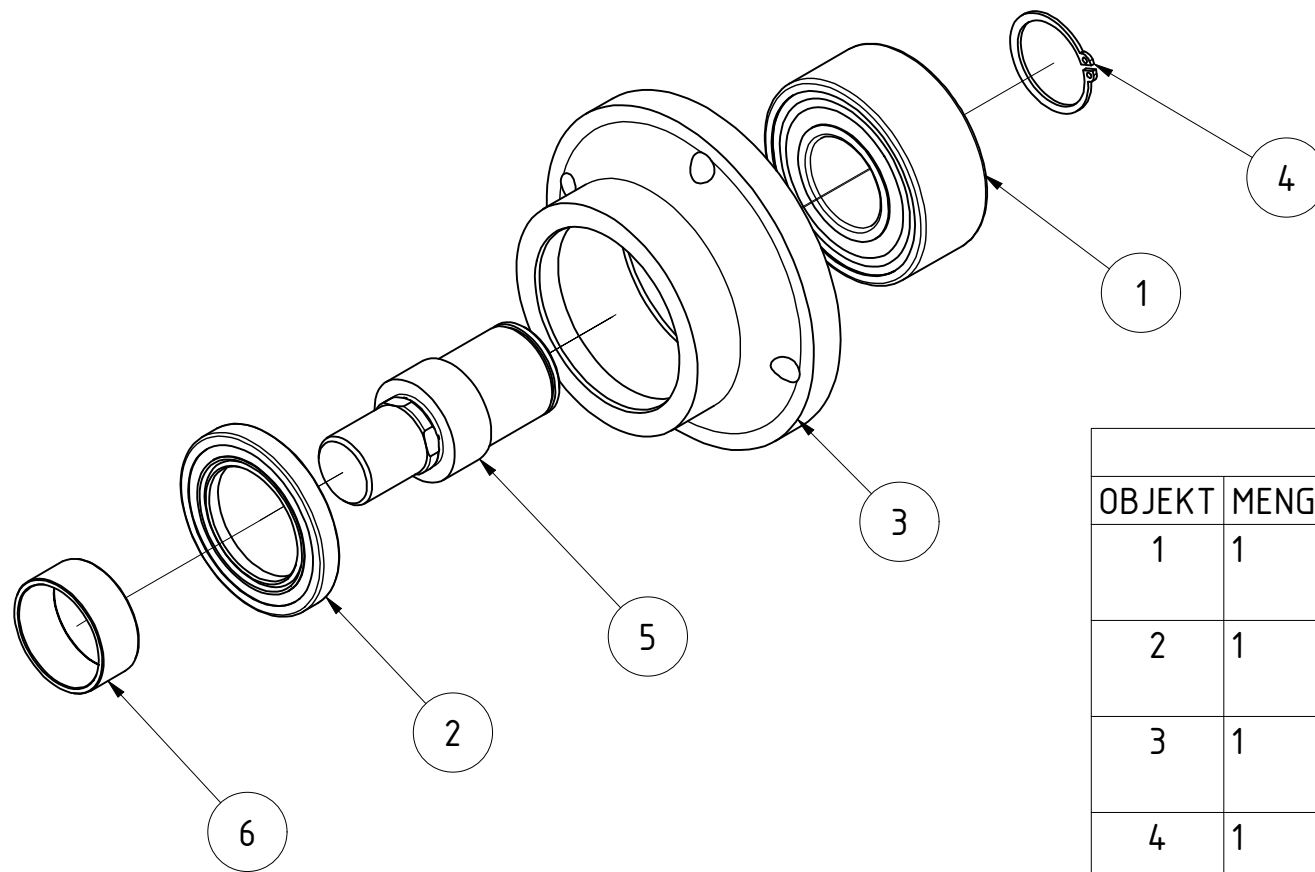
! s.o. !

3 bis Bj. Juni 2019 (Gehäuse ohne Gewinde):
 DIN 933 - M12 x 35
 + DIN 985 - M12

TEILELISTE			
OBJEKT	MENGE	BAUTEILNUMMER	BESCHREIBUNG
1	1	DIN 6797 - A 31	Zahnscheibe
2	1	MC05-400.010a	Distanzring Lager Scheibe
3	4	DIN 933 - M12 x 25	Sechskantschraube
4	1	068109	Sechskantmutter geprägt M30x2
5	1	040186	Lagerhub Hohl­scheiben
6	1	081949	O-Ring 100x2

Scheibenlagerung komplett				
		Revision	Konstrukteur	Datum
002486			ternst	01.04.2019
Teilenummer			Konstrukteur	Datum





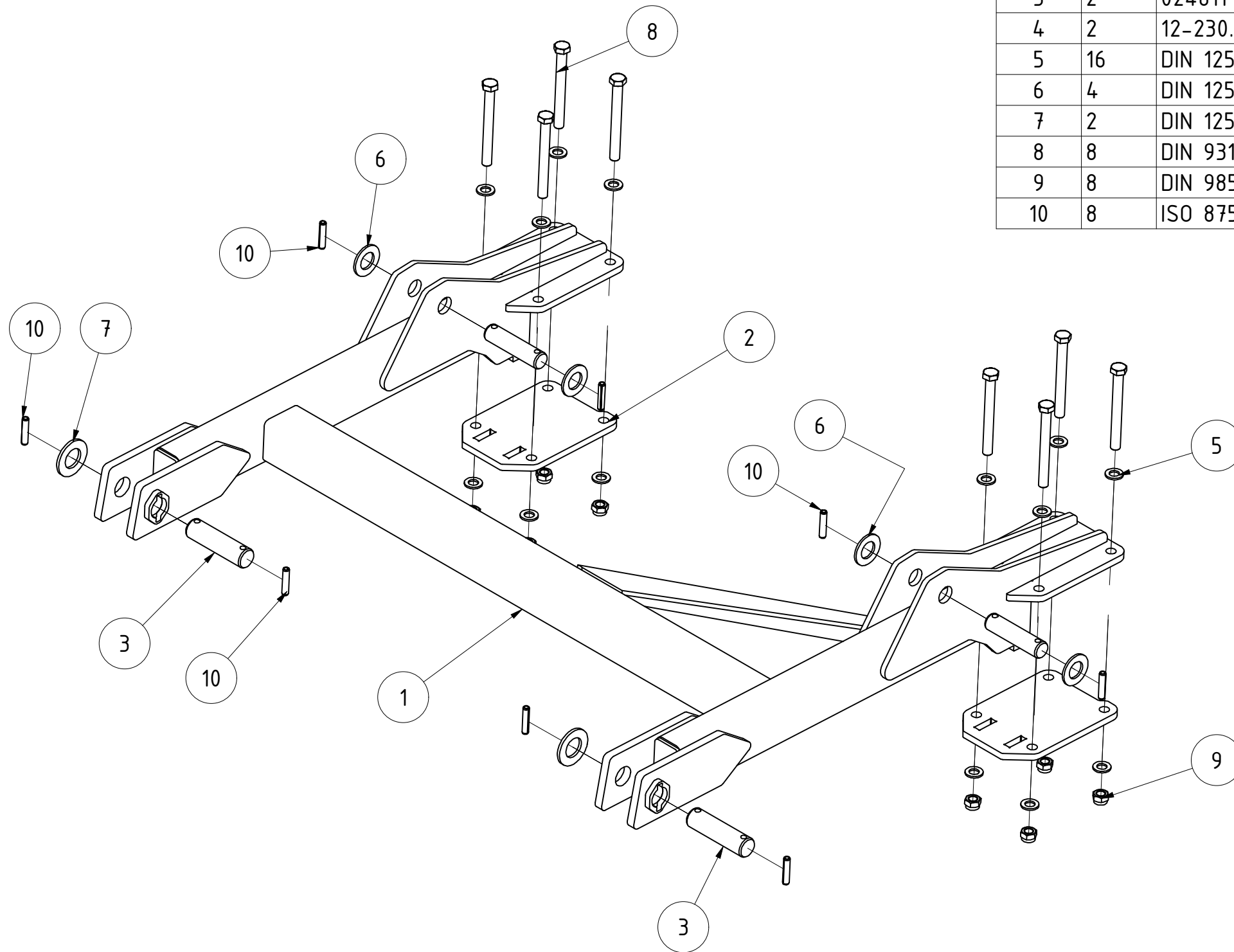
TEILELISTE			
OBJEKT	MENGE	BAUTEILNUMMER	BESCHREIBUNG
1	1	002492	Kugellager Zweireihig 3308 A-2RS
2	1	002493	Radialwellendichtring 50X80X10
3	1	006115	Lagergehäuse für Räumscheibe
4	1	DIN 471 - 40x1,75	Sicherungsringe für Wellen
5	1	MC05-400.007	Bolzen für Scheibenlagerung
6	1	MC05-400.013	Lagerinnenring für Dichtring

Lagerhub Hohl­scheibe				
		Revision	Konstrukteur	Datum
040186			ternst	01.04.2019
Teilenummer			Konstrukteur	Datum



TEILELISTE

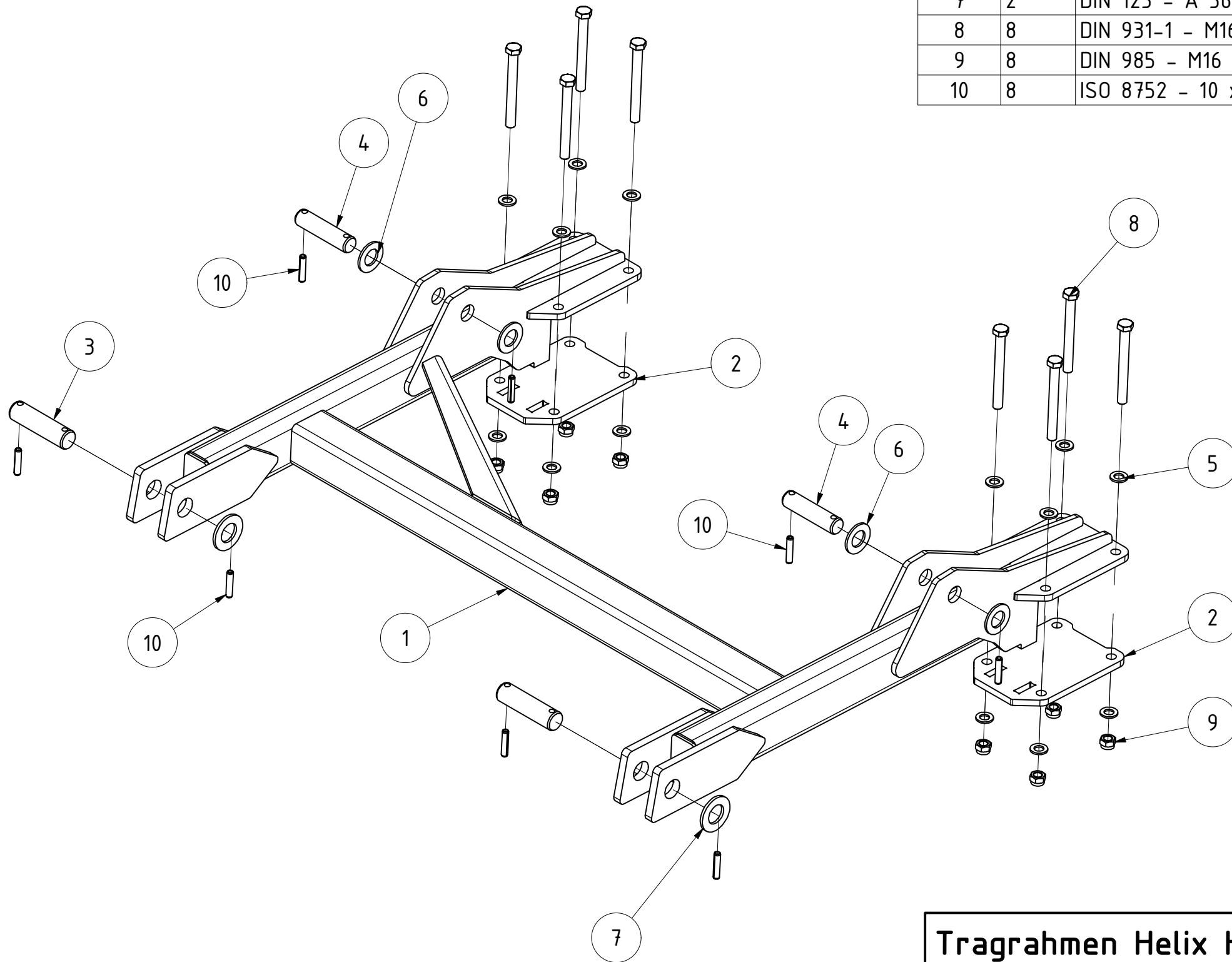
OBJEKT	MENGE	BAUTEILNUMMER	BESCHREIBUNG
1	1	028394	Tragrahmen Walzenanbindung Helix 5,50m
2	2	022222	Walzenhalteplatte Kurzscheibenegge
3	2	024611	Bolzen Ø35x95 Tragrahmen Scheibenegge
4	2	12-230.110	Bolzen D30 EA Klappzylinder Walzenrahmen
5	16	DIN 125 - A 17	Unterlegscheibe
6	4	DIN 125 - A 31	Unterlegscheibe
7	2	DIN 125 - A 36	Unterlegscheibe
8	8	DIN 931-1 - M16 x 150	Sechskantschraube
9	8	DIN 985 - M16	Sechskantmutter
10	8	ISO 8752 - 10 x 50	Spannstift



Tragrahmen Helix H550 links					
			Revision	Konstrukteur	Datum
079405			ternst	05.05.2020	
Teilenummer			Konstrukteur	Datum	

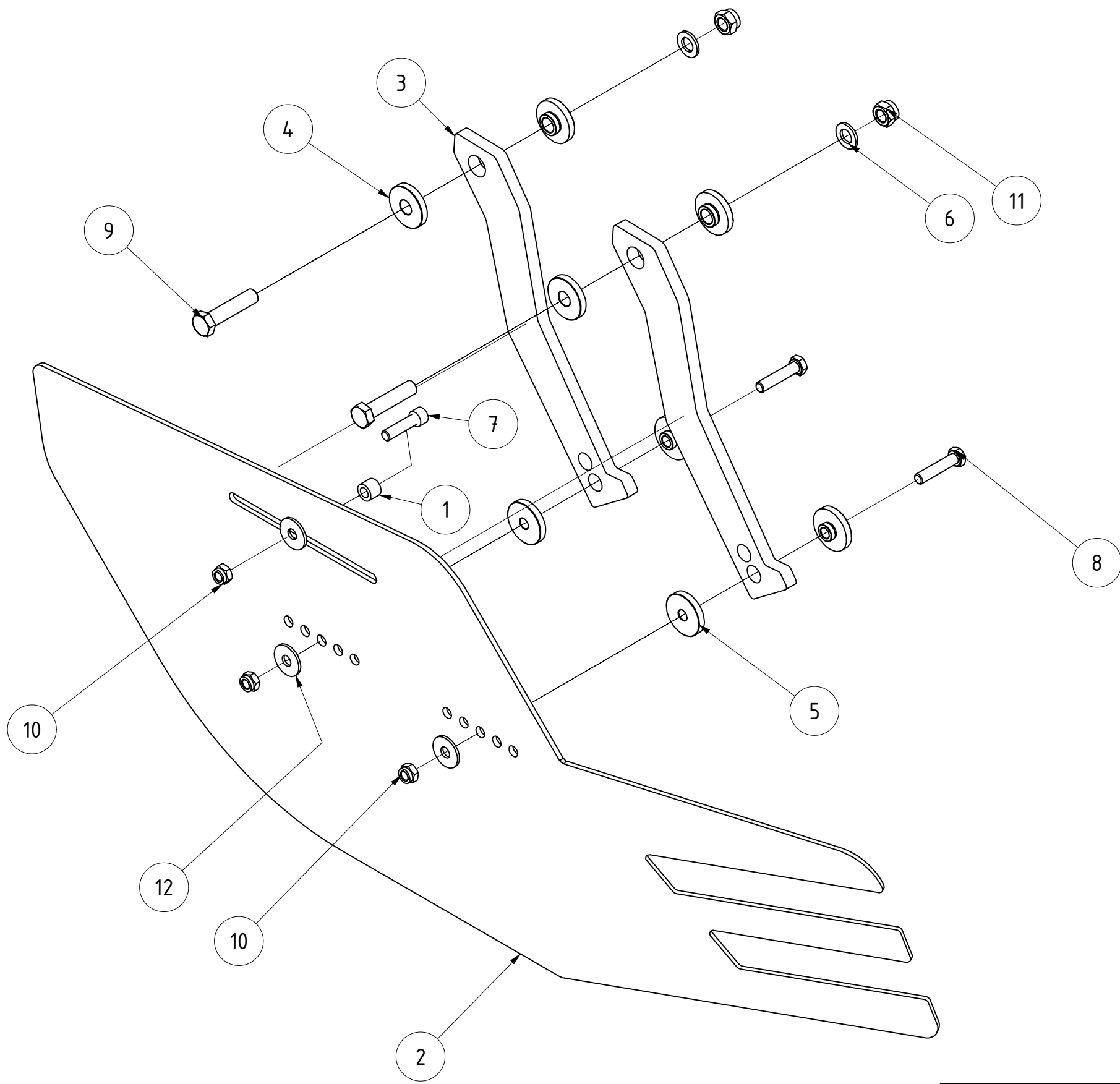


TEILELISTE			
OBJEKT	MENGE	BAUTEILNUMMER	BESCHREIBUNG
1	1	028396	Tragrahmen rechts Walzenanbindung Helix 5,50m
2	2	022222	Walzenhalteplatte Kurzscheibenegge
3	2	024611	Bolzen Ø35x95 Tragrahmen Scheibenegge
4	2	12-230.110	Bolzen D30 EA Klappzylinder Walzenrahmen
5	16	DIN 125 - A 17	Unterlegscheibe
6	4	DIN 125 - A 31	Unterlegscheibe
7	2	DIN 125 - A 36	Unterlegscheibe
8	8	DIN 931-1 - M16 x 150	Sechskantschraube
9	8	DIN 985 - M16	Sechskantmutter
10	8	ISO 8752 - 10 x 50	Spannstift



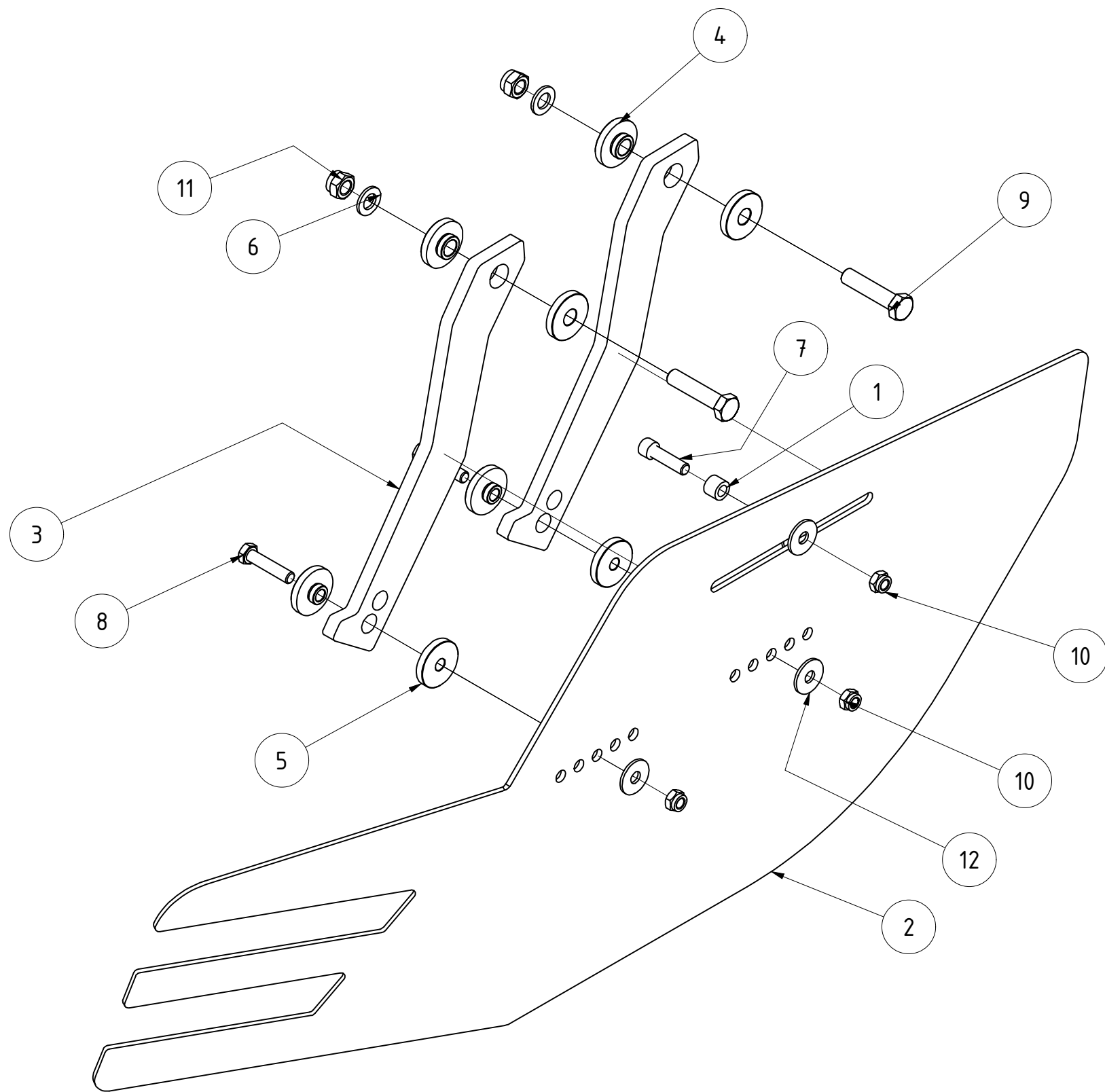
Tragrahmen Helix H550 rechts					
			Revision	Konstrukteur	Datum
078884			ternst	05.05.2020	
Teilenummer			Konstrukteur	Datum	





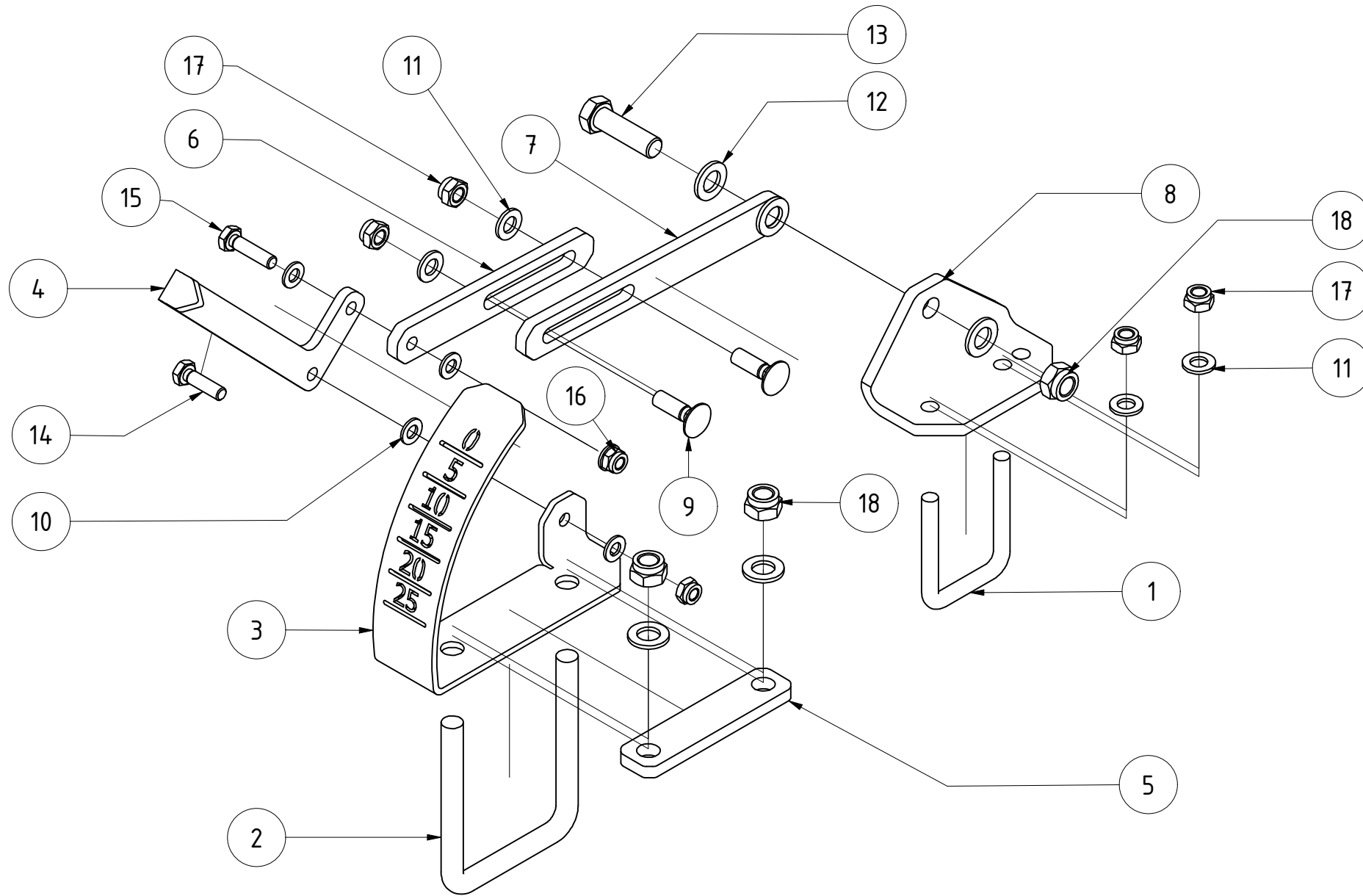
TEILELISTE			
OBJEKT	MENGE	BAUTEILNUMMER	BESCHREIBUNG
1	1	12-270.095	Distanzbuchse für Verstellwelle
2	1	066442	Randblech links Helix V3
3	2	068163	Haltearm Randblech Helix Blech links V5
4	4	073867	Bundbuchse für Helix Randblech
5	4	074832	Bundbuchse 2 für Helix Randblech
6	2	DIN 125 - A 17	Unterlegscheibe
7	1	DIN 912 - M12 x 45	Zylinderkopfschraube
8	2	DIN 931-1 - M12 x 55	Sechskantschraube
9	2	DIN 931-1 - M16 x 70	Sechskantschraube
10	3	DIN 985 - M12	Sechskantmutter
11	2	DIN 985 - M16	Sechskantmutter
12	3	DIN 9021 - 13	Unterlegscheibe

Randblech starr links Helix				
068303				
Teilenummer				
		Revision	Konstrukteur	Datum
			ternst	26.09.2019
			Konstrukteur	Datum
				KERNER



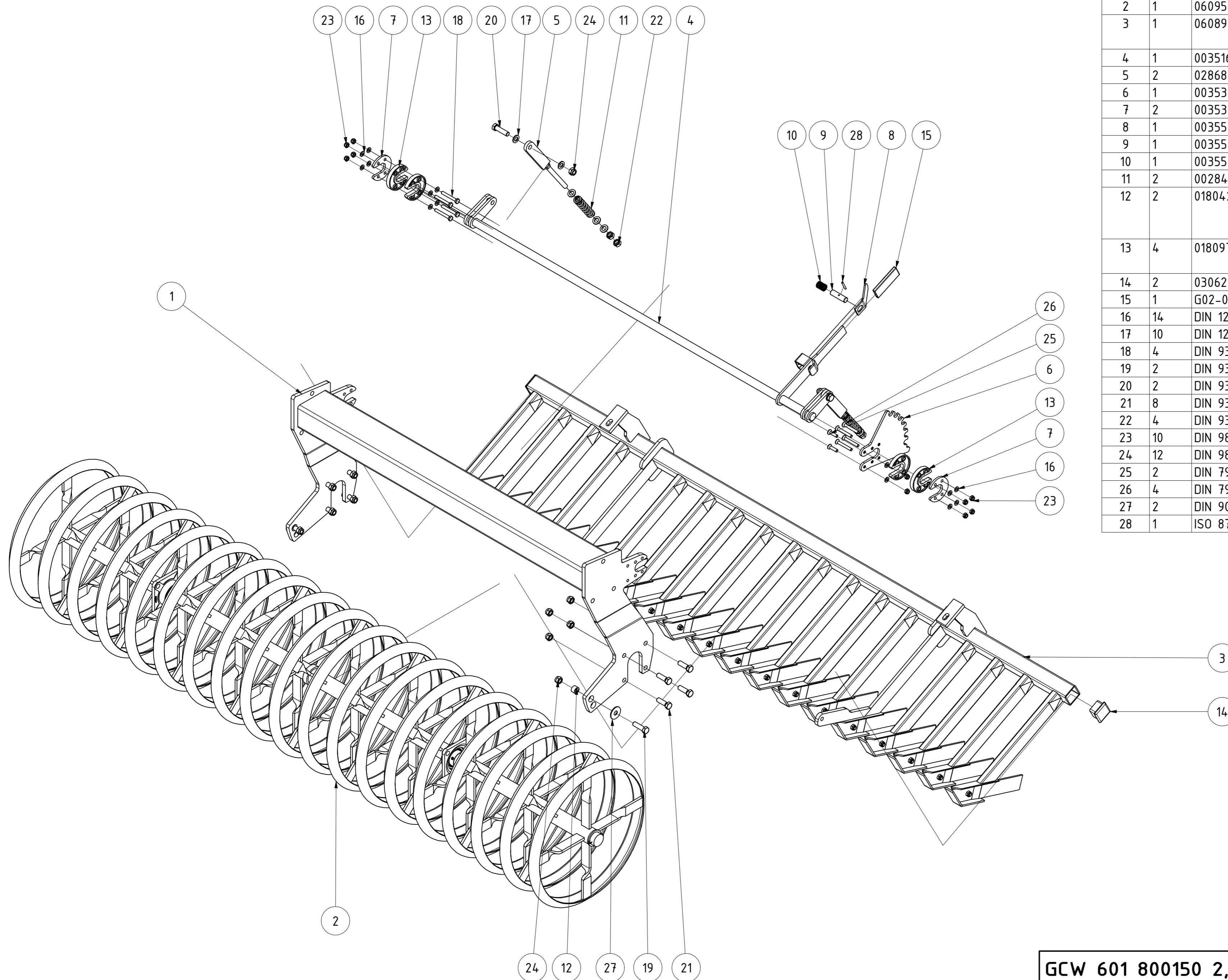
TEILELISTE			
OBJEKT	MENGE	BAUTEILNUMMER	BESCHREIBUNG
1	1	12-270.095	Distanzbuchse für Verstellwelle
2	1	066526	Randblech rechts Helix V3
3	2	068301	Haltearm Randblech Helix Blech rechts V5
4	4	073867	Bundbuchse für Helix Randblech
5	4	074832	Bundbuchse 2 für Helix Randblech
6	2	DIN 125 - A 17	Unterlegscheibe
7	1	DIN 912 - M12 x 45	Zylinderkopfschraube
8	2	DIN 931-1 - M12 x 55	Sechskantschraube
9	2	DIN 931-1 - M16 x 70	Sechskantschraube
10	3	DIN 985 - M12	Sechskantmutter
11	2	DIN 985 - M16	Sechskantmutter
12	4	DIN 9021 - 13	Unterlegscheibe

Randblech starr rechts Helix				
		Revision	Konstrukteur	Datum
068302			ternst	14.08.2019
Teilenummer			Konstrukteur	Datum
				KERNER



TEILELISTE			
OBJEKT	MENGE	BAUTEILNUMMER	BESCHREIBUNG
1	1	001842	Bügelschraube M12-61-90
2	1	002514	Bügelschraube M16-101-140
3	1	033385	Skala für Tiefenanzeige HELIX
4	1	033386	Zeiger Tiefenanzeige HELIX
5	1	033492	Verstärkungsblech Tiefenanzeige Helix
6	1	033756	Verbindungslasche Tiefenverstellung vorne HELIX
7	1	033757	Verbindungslasche Tiefenverstellung hinten HELIX
8	1	061844	Anbindung Gestänge Tiefenanzeige
9	2	ANSI B18.5.2.1M - M12x1,75 x 40	Rundkopfschraube mit Vierkant
10	6	DIN 125 - A 10,5	Unterlegscheibe
11	4	DIN 125 - A 13	Unterlegscheibe
12	5	DIN 125 - A 17	Unterlegscheibe
13	1	DIN 931-1 - M16 x 55	Sechskantschraube
14	1	DIN 933 - M10 x 35	Sechskantschraube
15	1	DIN 933 - M10 x 40	Sechskantschraube
16	2	DIN 985 - M10	Sechskantmutter
17	4	DIN 985 - M12	Sechskantmutter
18	3	DIN 985 - M16	Sechskantmutter

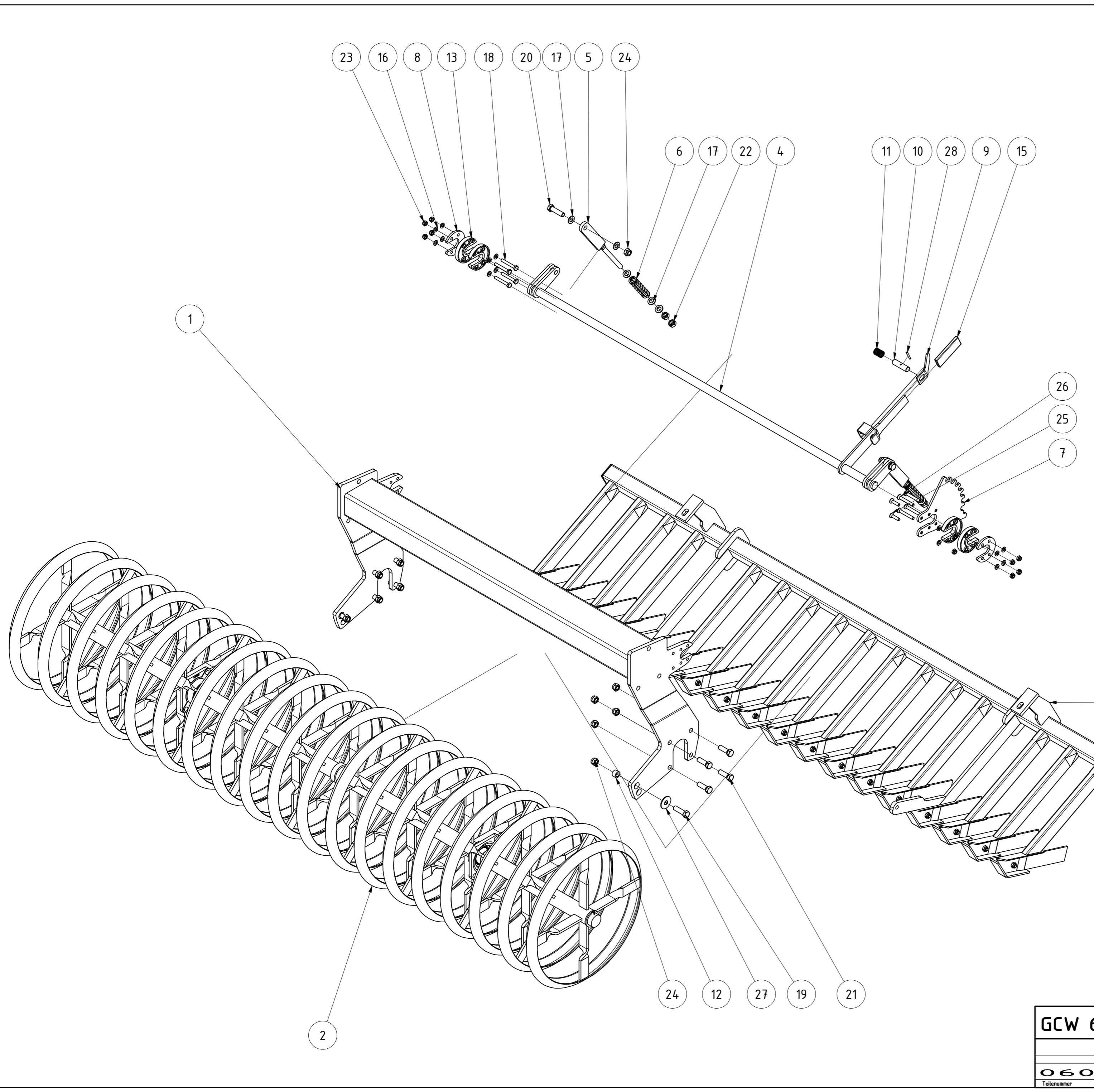
Tiefenanzeige komplett Helix H							
				Revision	Konstrukteur	Datum	
076085				ternst		21.11.2019	
Teilenummer				Konstrukteur	Datum		
				KERNER			



TEILELISTE


OBJEKT	MENGE	BAUTEILNUMMER	BESCHREIBUNG
1	1	029290	Walzenrahmen ESW 800150 2,25m
2	1	060950	Walzenläufer GCW 601/150 2,85m
3	1	060899	Messerschiene GCW 800150 3m komplett 15 cm
4	1	003516	Verstellwelle GCW 300
5	2	028682	Verstellteil GCW 800150
6	1	003530-02	Rasterscheibe Feingrubberrechts
7	2	003533	Gegenplatte für Kunststoffscheibe
8	1	003554-02	Entriegelungsgriff für Rasterhebel
9	1	003555	Bolzen für Rasterhebel verstärkt
10	1	003558	Druckfeder
11	2	002849	Druckfeder 5/25/127
12	2	018042	Distanzbuchse für Messerschienenaufhängung GCW 16x25x16
13	4	018097	Kunststoffscheibe für Verstellwelle Messerschiene
14	2	030629	Rohrstopfen 60x60 (t=1,5-4 mm)
15	1	G02-011.145	PVC Handgriff
16	14	DIN 125 - A 10,5	Unterlegscheibe
17	10	DIN 125 - A 17	Unterlegscheibe
18	4	DIN 931-1 - M10 x 75	Sechskantschraube
19	2	DIN 931-1 - M16 x 55	Sechskantschraube
20	2	DIN 931-1 - M16 x 60	Sechskantschraube
21	8	DIN 933 - M16 x 50	Sechskantschraube
22	4	DIN 934 - M16	Sechskantmutter
23	10	DIN 985 - M10	Sechskantmutter
24	12	DIN 985 - M16	Sechskantmutter
25	2	DIN 7991 - M10 x 40	Senkschraube
26	4	DIN 7991 - M10 x 75	Senkschraube
27	2	DIN 9021 - 17	Unterlegscheibe
28	1	ISO 8752 - 5 x 40	Spannstift

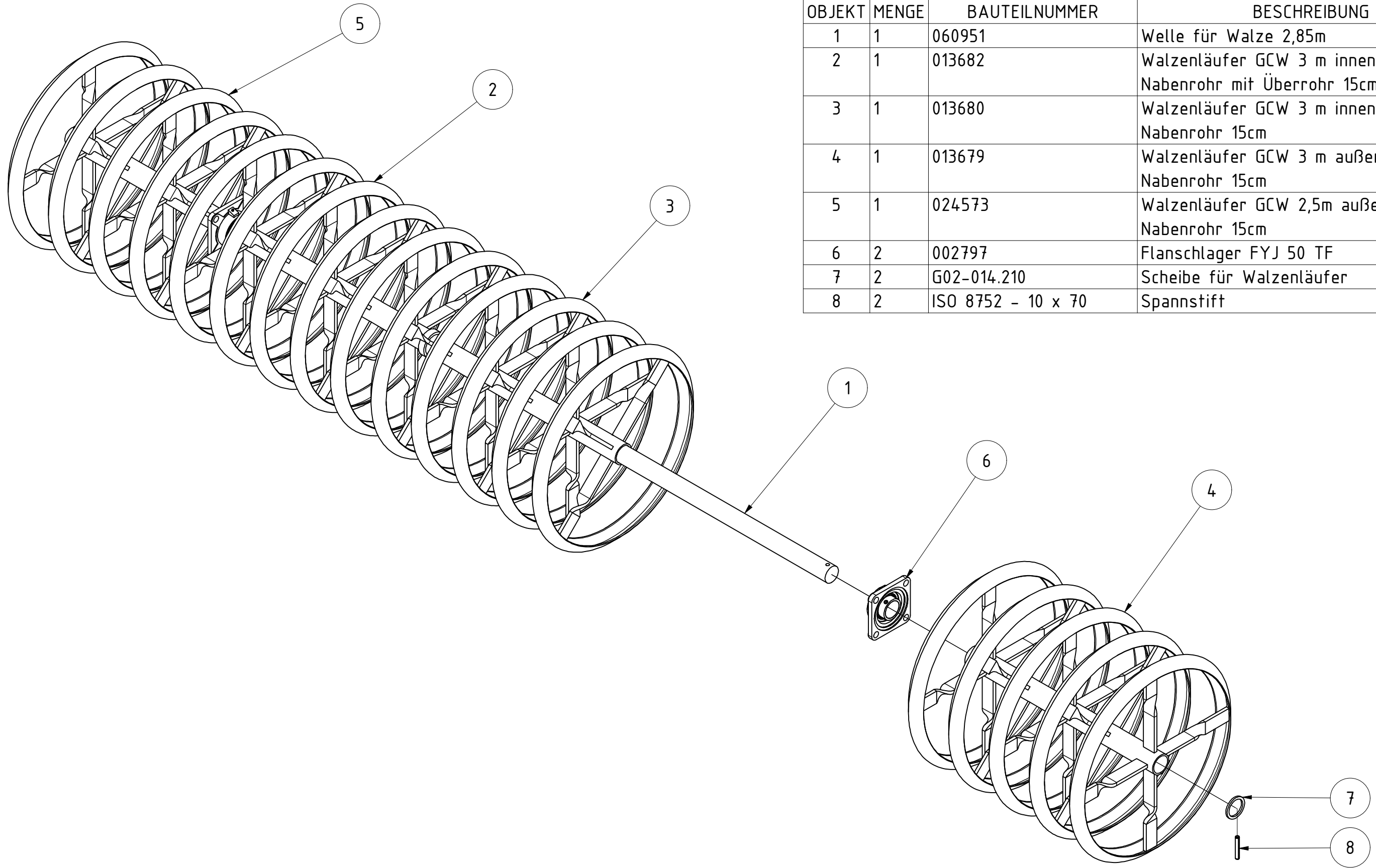
GCW 601 800150 2,85m links					
			Revision	Konstrukteur	Datum
060949				demeljanov	17.02.2022
Teilenummer				Konstrukteur	Datum
				KERNER	



TEILELISTE			
OBJEKT	MENGE	BAUTEILNUMMER	BESCHREIBUNG
1	1	029290	Walzenrahmen ESW 800150 2,25m
2	1	060950	Walzenläufer GCW 601/150 2,85m
3	1	060958	Messerschiene GCW 800150 2,85m rechts
4	1	003516	Verstellwelle GCW 300
5	2	028682	Verstellteil GCW 800150
6	2	002849	Druckfeder 5/25/127
7	1	003530-02	Rasterscheibe Feingrubberrechts
8	2	003533	Gegenplatte für Kunststoffscheibe
9	1	003554-02	Entriegelungsgriff für Rasterhebel
10	1	003555	Bolzen für Rasterhebel verstärkt
11	1	003558	Druckfeder
12	2	018042	Distanzbuchse für Messerschieneaufhängung GCW 16x25x16
13	4	018097	Kunststoffscheibe für Verstellwelle Messerschiene
14	2	030629	Rohrstopfen 60x60 (t=1,5-4 mm)
15	1	G02-011.145	PVC Handgriff
16	14	DIN 125 - A 10,5	Unterlegscheibe
17	10	DIN 125 - A 17	Unterlegscheibe
18	4	DIN 931-1 - M10 x 70	Sechskantschraube
19	2	DIN 931-1 - M16 x 55	Sechskantschraube
20	2	DIN 931-1 - M16 x 60	Sechskantschraube
21	8	DIN 933 - M16 x 50	Sechskantschraube
22	4	DIN 934 - M16	Sechskantmutter
23	10	DIN 985 - M10	Sechskantmutter
24	12	DIN 985 - M16	Sechskantmutter
25	2	DIN 7991 - M10 x 40	Senkschraube
26	4	DIN 7991 - M10 x 75	Senkschraube
27	2	DIN 9021 - 17	Unterlegscheibe
28	1	ISO 8752 - 5 x 40	Spannstift

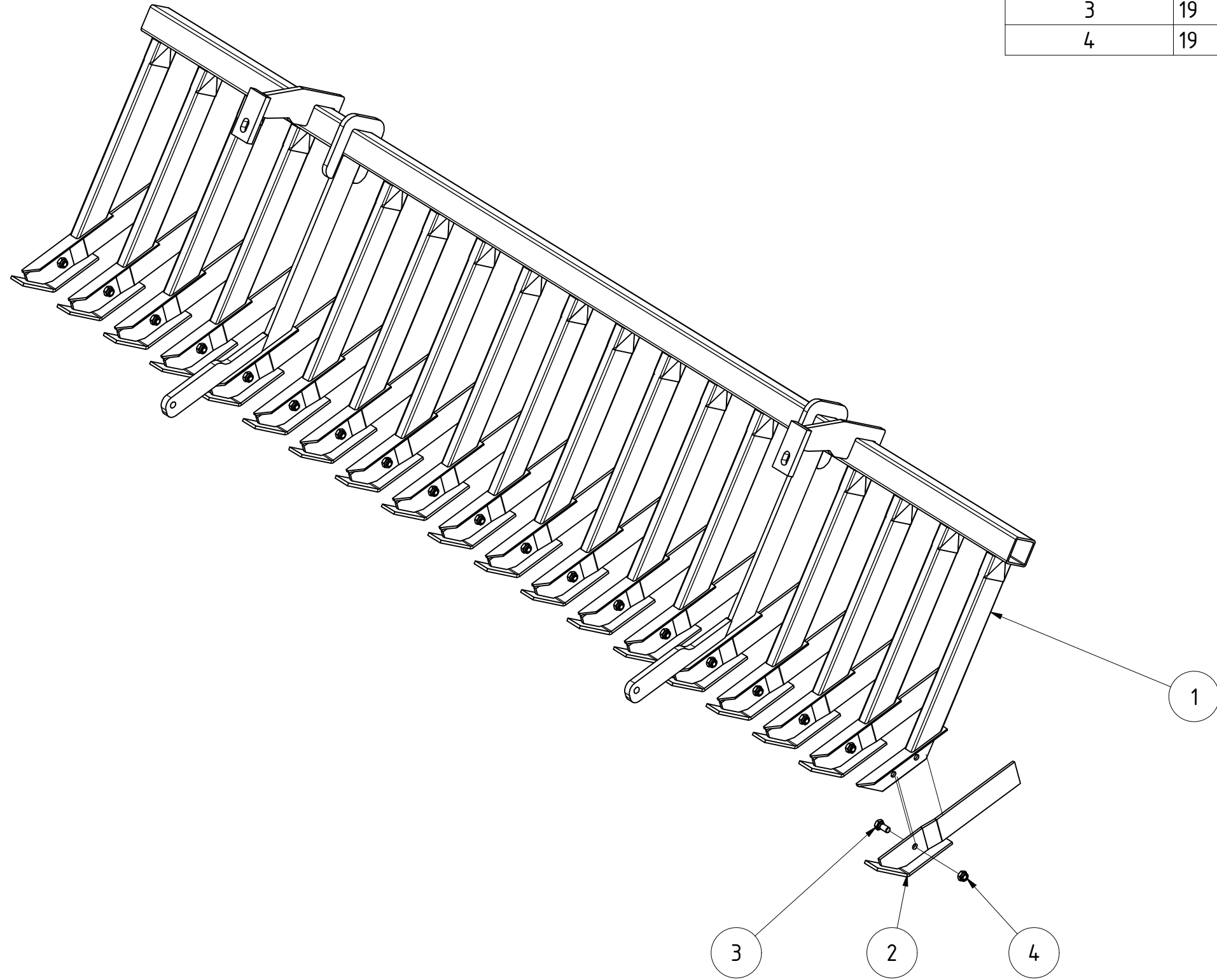
GCW 601 800150 2,85m rechts					
			Revision	Konstrukteur	Datum
060953				demeljanov	17.02.2022
<small>Teilenummer</small>			<small>Konstrukteur</small>	<small>Datum</small>	





TEILELISTE			
OBJEKT	MENGE	BAUTEILNUMMER	BESCHREIBUNG
1	1	060951	Welle für Walze 2,85m
2	1	013682	Walzenläufer GCW 3 m innen langes Nabenrohr mit Überrohr 15cm
3	1	013680	Walzenläufer GCW 3 m innen langes Nabenrohr 15cm
4	1	013679	Walzenläufer GCW 3 m außen langes Nabenrohr 15cm
5	1	024573	Walzenläufer GCW 2,5m außen langes Nabenrohr 15cm
6	2	002797	Flanschlager FYJ 50 TF
7	2	G02-014.210	Scheibe für Walzenläufer
8	2	ISO 8752 - 10 x 70	Spannstift

Walzenläufer GCW 601/150 2,85m					
			Revision	Konstrukteur	Datum
060950				demeljanov	17.02.2022
Teilenummer			Konstrukteur	Datum	
					KERNER

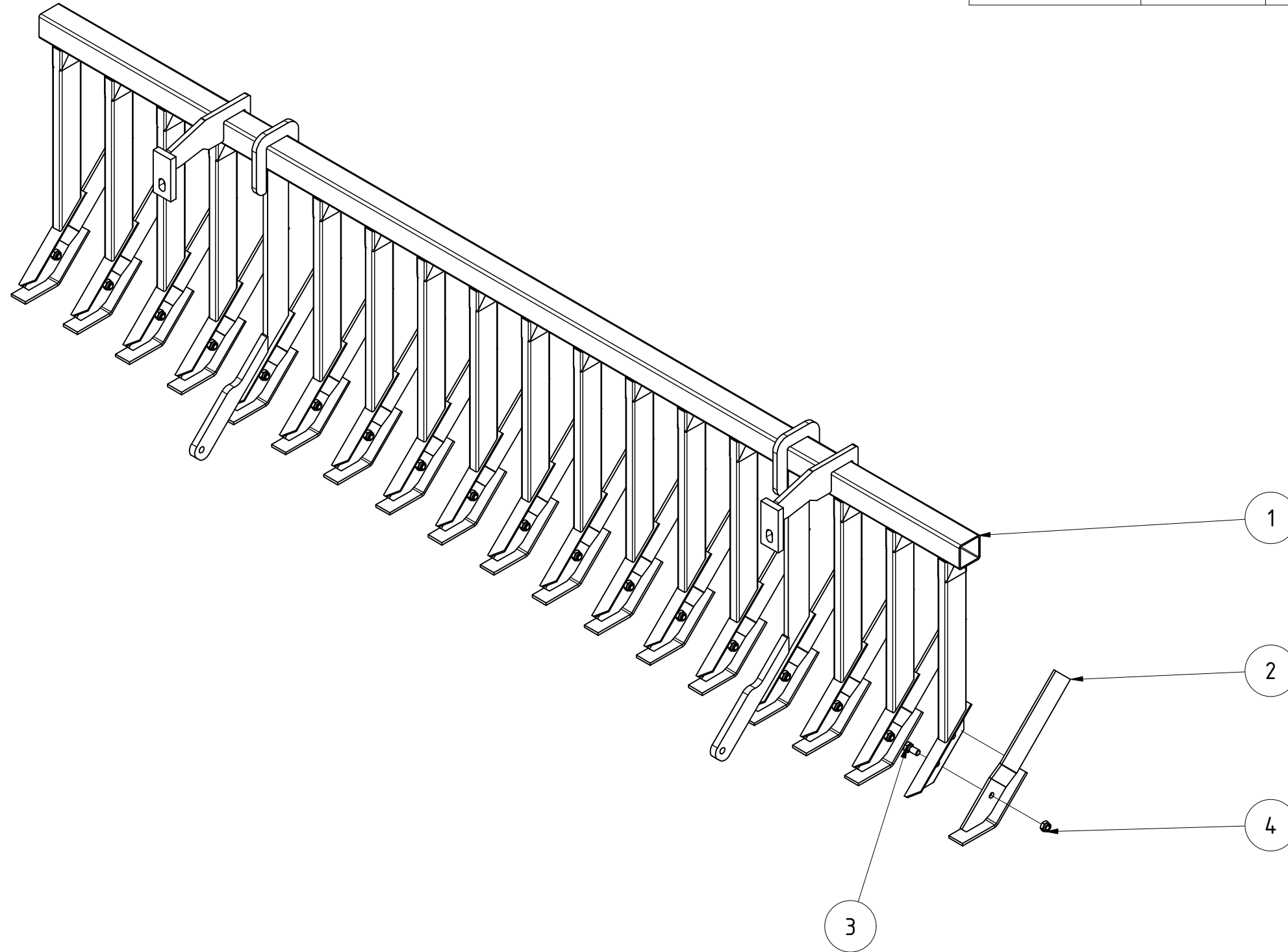


TEILELISTE			
OBJEKT	MENGE	BAUTEILNUMMER	BESCHREIBUNG
1	1	060900	Messerschiene 800150 3 mtr. 15 cm
2	19	02-612.211	Messer mit Kufe
3	19	DIN 933 - M12 x 25	Sechskantschraube
4	19	DIN 985 - M12	Sechskantmutter

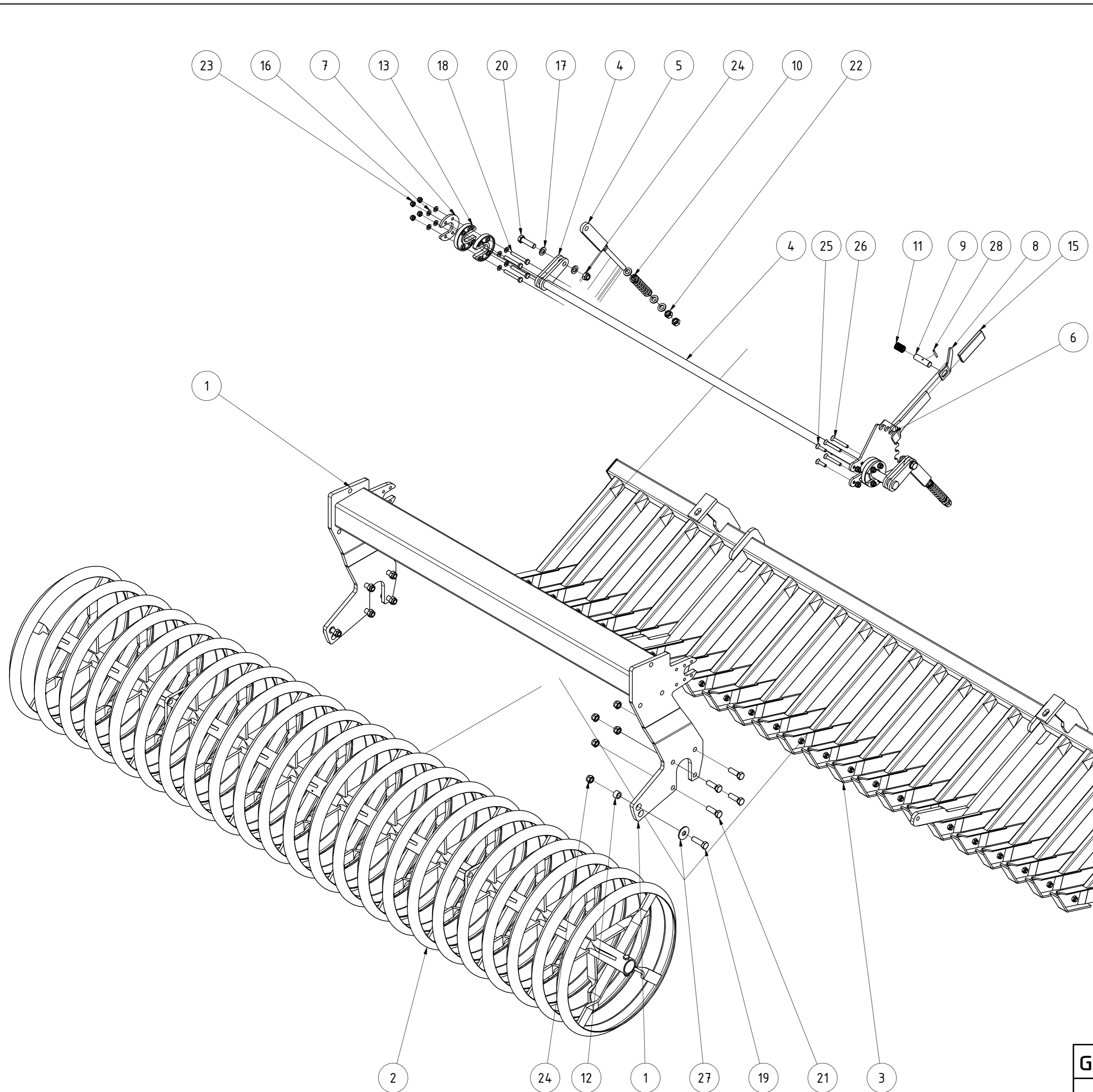
Messerschiene GCW 800150 3m komplett 15cm					
			Revision	Konstrukteur	Datum
060899				demeljanov	15.12.2021
Teilenummer				Konstrukteur	Datum



TEILELISTE			
OBJEKT	MENGE	BAUTEILNUMMER	BESCHREIBUNG
1	1	060957	Messerschiene 800150 2,85m rechts
2	18	02-612.211	Messer mit Kufe
3	18	DIN 933 - M12 x 25	Sechskantschraube
4	18	DIN 985 - M12	Sechskantmutter




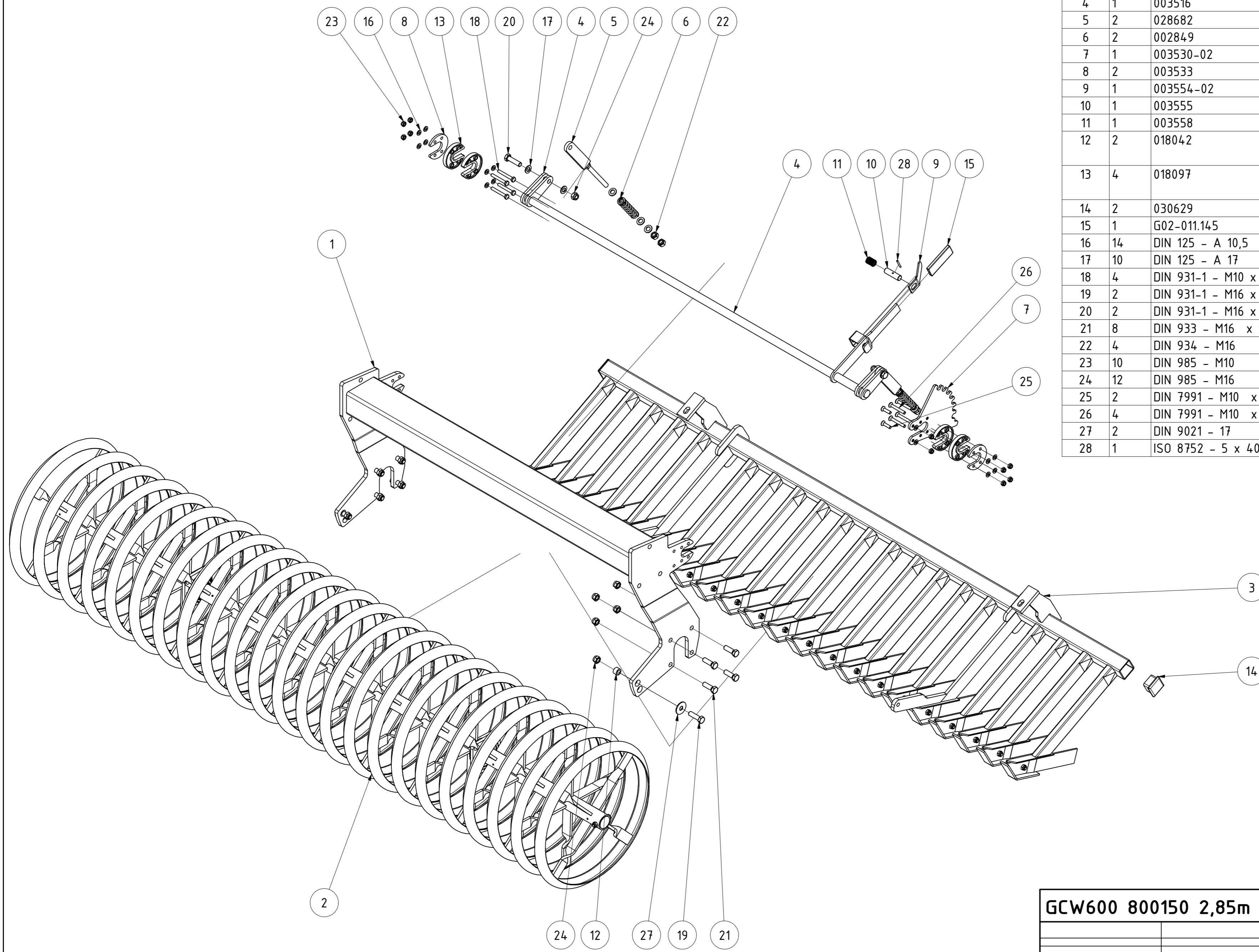
Messerschiene GCW 800150 2,85m rechts				
			Revision	Konstrukteur
060958			demeljanov	17.02.2022
Teilenummer			Konstrukteur	Datum
				KERNER



TEILELISTE			
OBJEKT	MENGE	BAUTEILNUMMER	BESCHREIBUNG
1	1	029290	Walzenrahmen ESW 800150 2,25m
2	1	066212	Walzenläufer GCW600 2,875m
3	1	065890	Messerschiene GCW 3m 800150 komplett
4	1	003516	Verstellwelle GCW 300
5	2	028682	Verstellteil GCW 800150
6	1	003530-02	Rasterscheibe Feingrubberrechts
7	2	003533	Gegenplatte für Kunststoffscheibe
8	1	003554-02	Entriegelungsgriff für Rasterhebel
9	1	003555	Bolzen für Rasterhebel verstärkt
10	2	002849	Druckfeder 5/25/127
11	1	003558	Druckfeder
12	2	018042	Distanzbuchse für Messerschienenaufhängung GCW 16x25x16
13	4	018097	Kunststoffscheibe für Verstellwelle Messerschiene
14	2	030629	Rohrstopfen 60x60 (t=1,5-4 mm)
15	1	G02-011.145	PVC Handgriff
16	14	DIN 125 - A 10,5	Unterlegscheibe
17	10	DIN 125 - A 17	Unterlegscheibe
18	4	DIN 931-1 - M10 x 75	Sechskantschraube
19	2	DIN 931-1 - M16 x 55	Sechskantschraube
20	2	DIN 931-1 - M16 x 60	Sechskantschraube
21	8	DIN 933 - M16 x 50	Sechskantschraube
22	4	DIN 934 - M16	Sechskantmutter
23	10	DIN 985 - M10	Sechskantmutter
24	12	DIN 985 - M16	Sechskantmutter
25	2	DIN 7991 - M10 x 40	Senkschraube
26	4	DIN 7991 - M10 x 75	Senkschraube
27	2	DIN 9021 - 17	Unterlegscheibe
28	1	ISO 8752 - 5 x 40	Spannstift


GCW600 800150 2,85m links					
			Revision	Konstrukteur	Datum
066216				demeljanov	17.02.2022
Teilenummer			Konstrukteur		Datum

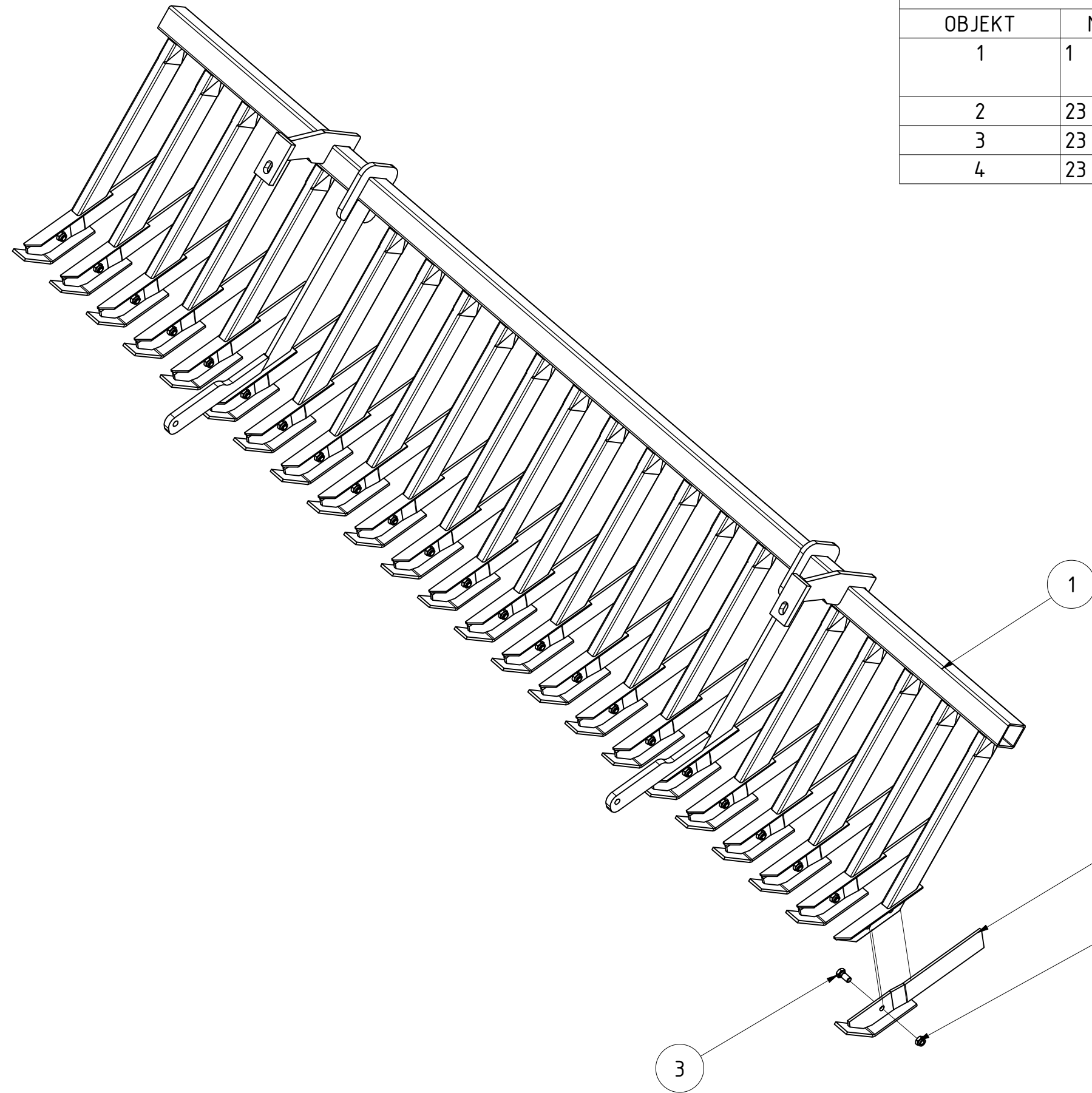




TEILELISTE			
OBJEKT	MENGE	BAUTEILNUMMER	BESCHREIBUNG
1	1	029290	Walzenrahmen ESW 800150 2,25m
2	1	066212	Walzenläufer GCW600 2,875m
3	1	066220	Messerschiene GCW600 2,85m Helix rechts komplett
4	1	003516	Verstellwelle GCW 300
5	2	028682	Verstellteil GCW 800150
6	2	002849	Druckfeder 5/25/127
7	1	003530-02	Rasterscheibe Feingrubberrechts
8	2	003533	Gegenplatte für Kunststoffscheibe
9	1	003554-02	Entriegelungsgriff für Rasterhebel
10	1	003555	Bolzen für Rasterhebel verstärkt
11	1	003558	Druckfeder
12	2	018042	Distanzbuchse für Messerschieneaufhängung GCW 16x25x16
13	4	018097	Kunststoffscheibe für Verstellwelle Messerschiene
14	2	030629	Rohrstopfen 60x60 (t=1,5-4 mm)
15	1	G02-011.145	PVC Handgriff
16	14	DIN 125 - A 10,5	Unterlegscheibe
17	10	DIN 125 - A 17	Unterlegscheibe
18	4	DIN 931-1 - M10 x 75	Sechskantschraube
19	2	DIN 931-1 - M16 x 55	Sechskantschraube
20	2	DIN 931-1 - M16 x 60	Sechskantschraube
21	8	DIN 933 - M16 x 50	Sechskantschraube
22	4	DIN 934 - M16	Sechskantmutter
23	10	DIN 985 - M10	Sechskantmutter
24	12	DIN 985 - M16	Sechskantmutter
25	2	DIN 7991 - M10 x 40	Senkschraube
26	4	DIN 7991 - M10 x 75	Senkschraube
27	2	DIN 9021 - 17	Unterlegscheibe
28	1	ISO 8752 - 5 x 40	Spannstift

GCW600 800150 2,85m rechts					
			Revision	Konstrukteur	Datum
066219				demeljanov	17.02.2022
Teilenummer			Konstrukteur		Datum



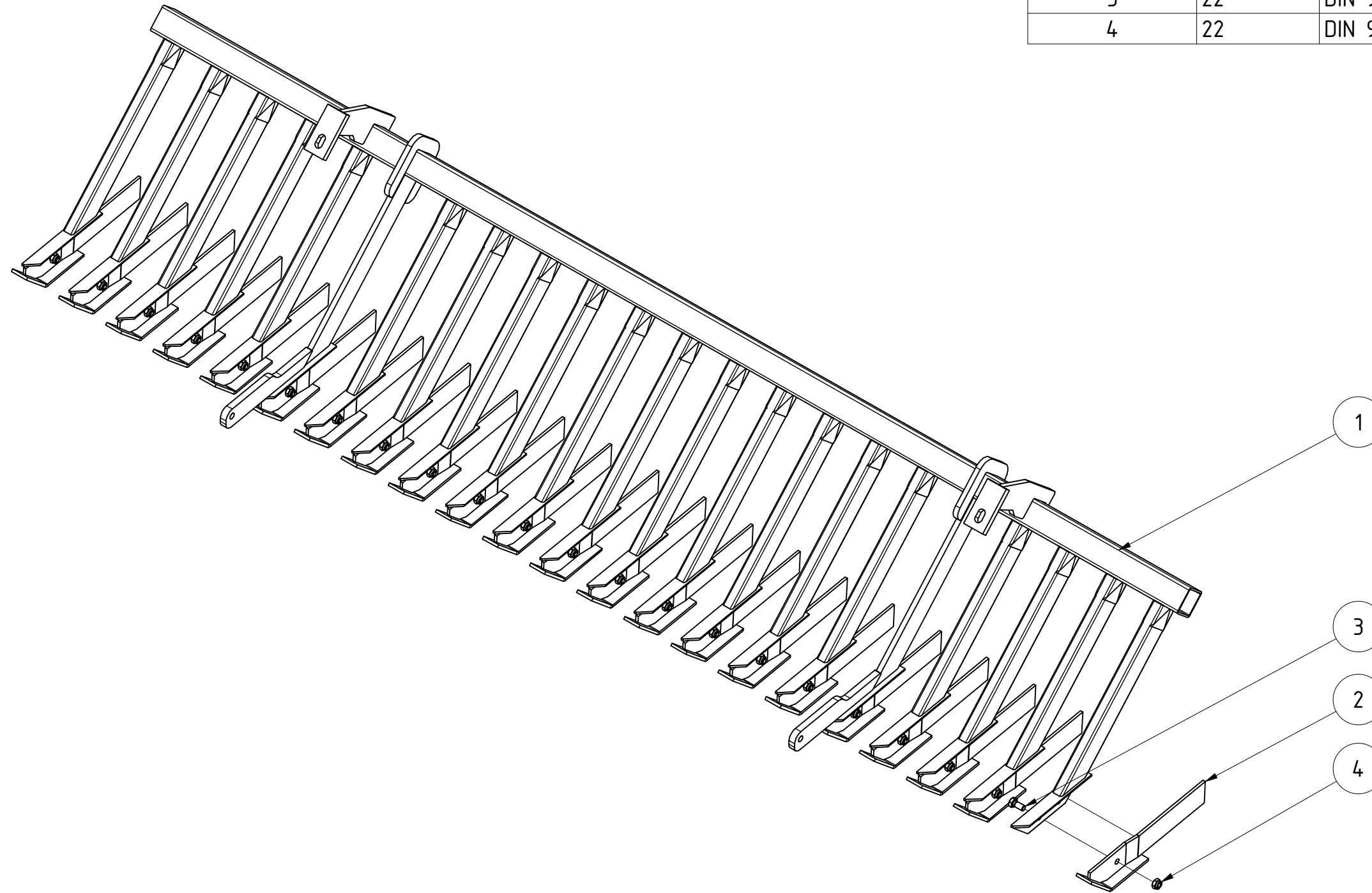


TEILELISTE			
OBJEKT	MENGE	BAUTEILNUMMER	BESCHREIBUNG
1	1	065891	Messerschiene GCW600 800150 3m
2	23	02-612.211	Messer mit Kufe
3	23	DIN 933 - M12 x 25	Sechskantschraube
4	23	DIN 985 - M12	Sechskantmutter

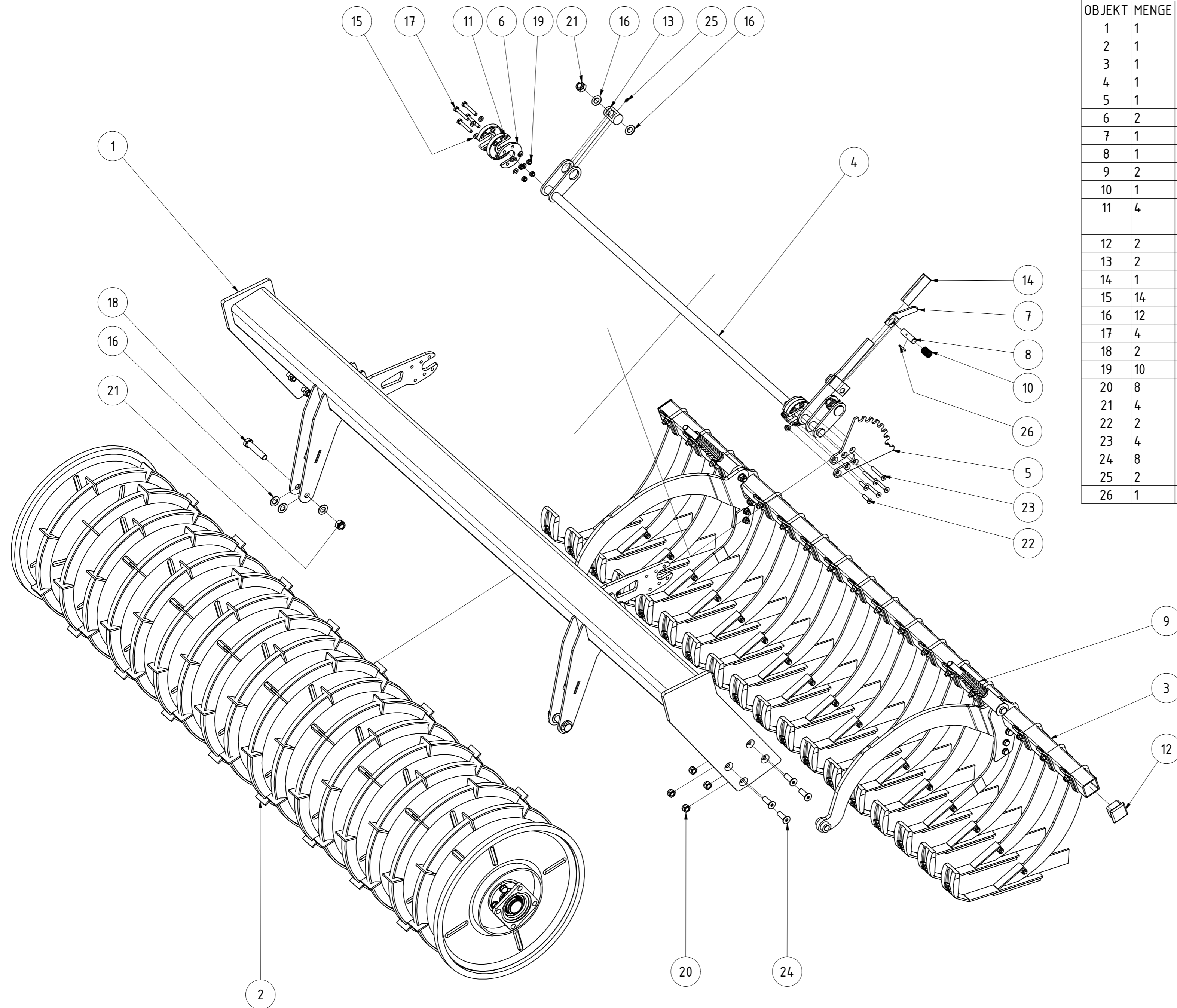
Messerschiene GCW 3m 800150 komplett					
			Revision	Konstrukteur	Datum
065890				demeljanov	15.12.2021
Teilenummer				Konstrukteur	Datum



TEILELISTE			
OBJEKT	MENGE	BAUTEILNUMMER	BESCHREIBUNG
1	1	066221	Messerschiene GCW600 2,85m Helix rechts
2	22	02-612.211	Messer mit Kufe
3	22	DIN 933 - M12 x 25	Sechskantschraube
4	22	DIN 985 - M12	Sechskantmutter

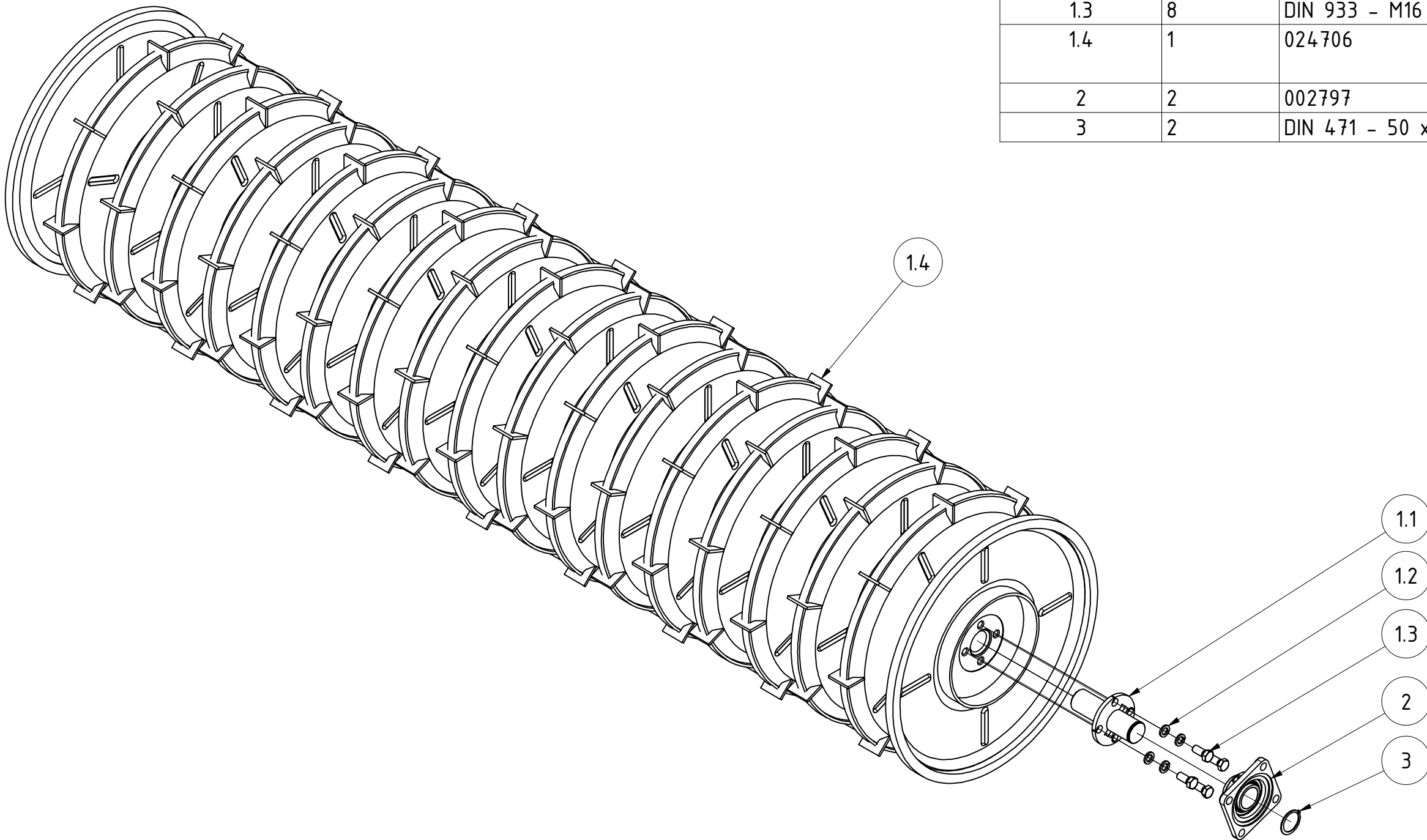


Messerschiene GCW600 2,85m Helix rechts komplett							
				Revision	Konstrukteur	Datum	
066220					demeljanov	17.02.2022	
Teilenummer					Konstrukteur	Datum	
							KERNER



TEILELISTE			
OBJEKT	MENGE	BAUTEILNUMMER	BESCHREIBUNG
1	1	024 710	Walzenrahmen CW651 800150 2,85 m
2	1	024 707	Walzenläufer CW651 2,85m
3	1	024 713	Messerschiene kpl 2,85m CW651
4	1	024 749	Verstellwelle CW651 800150 2,85m
5	1	003530-03	Rasterscheibe Feingrubberrechts
6	2	003533	Gegenplatte für Kunststoffscheibe
7	1	003554-02	Entriegelungsgriff für Rasterhebel
8	1	003555	Bolzen für Rasterhebel verstärkt
9	2	004467	Druckfeder 5x37x160
10	1	003558	Druckfeder d=2; De=27; Lo=58
11	4	018097	Kunststoffscheibe für Verstellwelle Messerschiene
12	2	030629	Rohrstopfen 60x60 (t=1,5-4 mm)
13	2	KA09-030.062b	Gelenkbolzen für Verstellteil WR KA
14	1	G02-011.145	PVC Handgriff
15	14	DIN 125 - A 10,5	Unterlegscheibe
16	12	DIN 125 - A 21	Unterlegscheibe
17	4	DIN 931-1 - M10 x 70	Sechskantschraube
18	2	DIN 931-1 - M20 x 100	Sechskantschraube
19	10	DIN 985 - M10	Sechskantmutter
20	8	DIN 985 - M16	Sechskantmutter
21	4	DIN 985 - M20	Sechskantmutter
22	2	DIN 7991 - M10 x 40	Senkschraube
23	4	DIN 7991 - M10 x 75	Senkschraube
24	8	DIN 7991 - M16 x 50	Senkschraube
25	2	DIN 71412 - AM 6	Kegelschmiernippel Form A
26	1	ISO 8752 - 5 x 40	Spannstift

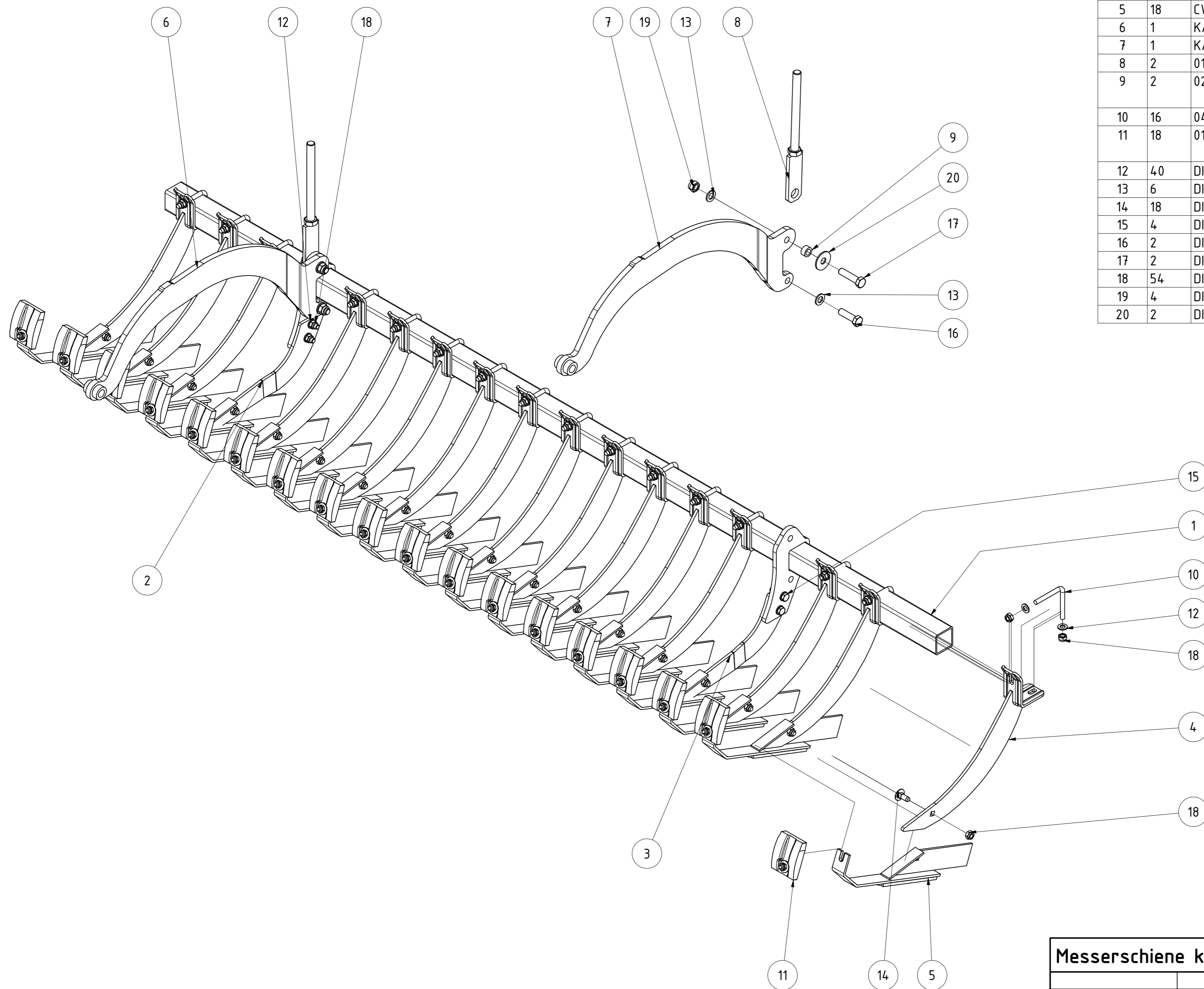
CW 651 800150 2,85m						
				Revision	Konstrukteur	Datum
024 714				demeljanov	16.02.2022	KERNER
Teilenummer				Konstrukteur	Datum	



TEILELISTE			
OBJEKT	MENGE	BAUTEILNUMMER	BESCHREIBUNG
1	1	076742	Walzenläufer mit Welle CW651 2,85m
1.1	2	04-033.125	Welle mit Flansch
1.2	8	DIN 127 - A 16	Federring
1.3	8	DIN 933 - M16 x 35	Sechskantschraube
1.4	1	024706	Walzenläufer CW651 2,85m
2	2	002797	Flanschlager FYJ 50 TF
3	2	DIN 471 - 50 x 2	Sicherungsring

Walzenläufer CW651 2,85m					
			Revision	Konstrukteur	Datum
				demeljanov	16.02.2022
024707				Konstrukteur	Datum
Teilenummer					

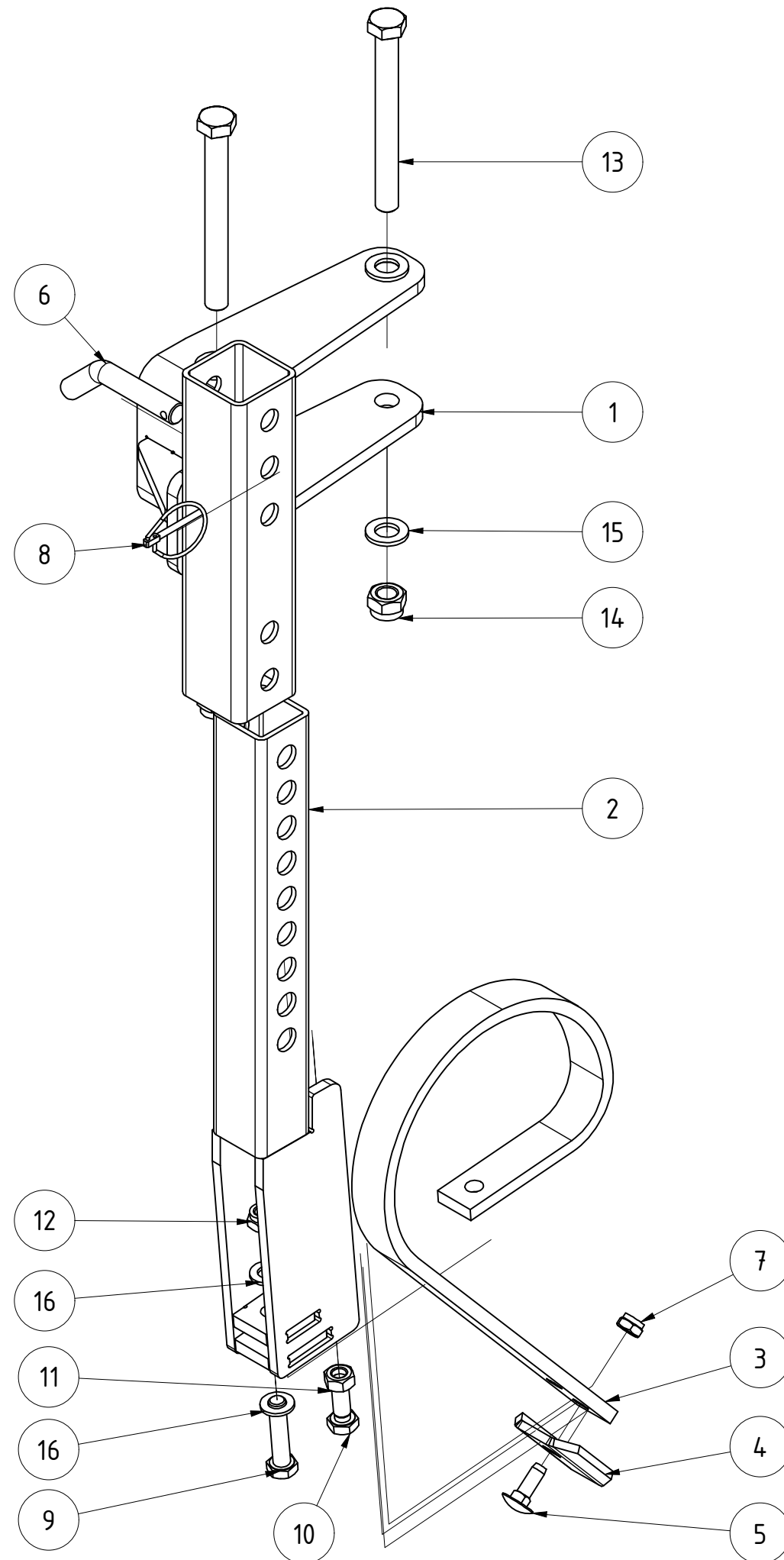




TEILELISTE			
OBJEKT	MENGE	BAUTEILNUMMER	BESCHREIBUNG
1	1	024712	Schiene für Messerschiene 2,85m
2	1	04-600.261	Messerhalter rechts CW 650
3	1	04-600.251	Messerhalter links CW 650
4	16	CW04-600.225	Messerhalter CW 650 Neu
5	18	CW04-600.210	Klemmesser CW650
6	1	KA09-030.075	Arm für Messerschiene links
7	1	KA09-030.076	Arm für Messerschiene rechts
8	2	014887	Verstellteil für Walzenrahmen CW 651
9	2	02-010.190	Distanzbuchse für Messerschieneaufhängung
10	16	04-500.220	Befestigungsschraube für Klemmteil
11	18	019017	Abstreifer 100x77x24 incl. Schraube Scheibe Mutter
12	40	DIN 125 - A 13	Unterlegscheibe
13	6	DIN 125 - A 17	Unterlegscheibe
14	18	DIN 603 - M12 x 30	Flachrundschraube mit Vierkantansatz
15	4	DIN 931-1 - M12 x 45	Sechskantschraube
16	2	DIN 931-1 - M16 x 55	Sechskantschraube
17	2	DIN 931-1 - M16 x 65	Sechskantschraube
18	54	DIN 985 - M12	Sechskantmutter
19	4	DIN 985 - M16	Sechskantmutter
20	2	DIN 9021 - 17	Unterlegscheibe

Messerschiene kpl 2,85m CW651			
Revision	Konstrukteur	Datum	
024713	demeljanov	16.02.2022	
Teilenummer	Konstrukteur	Datum	

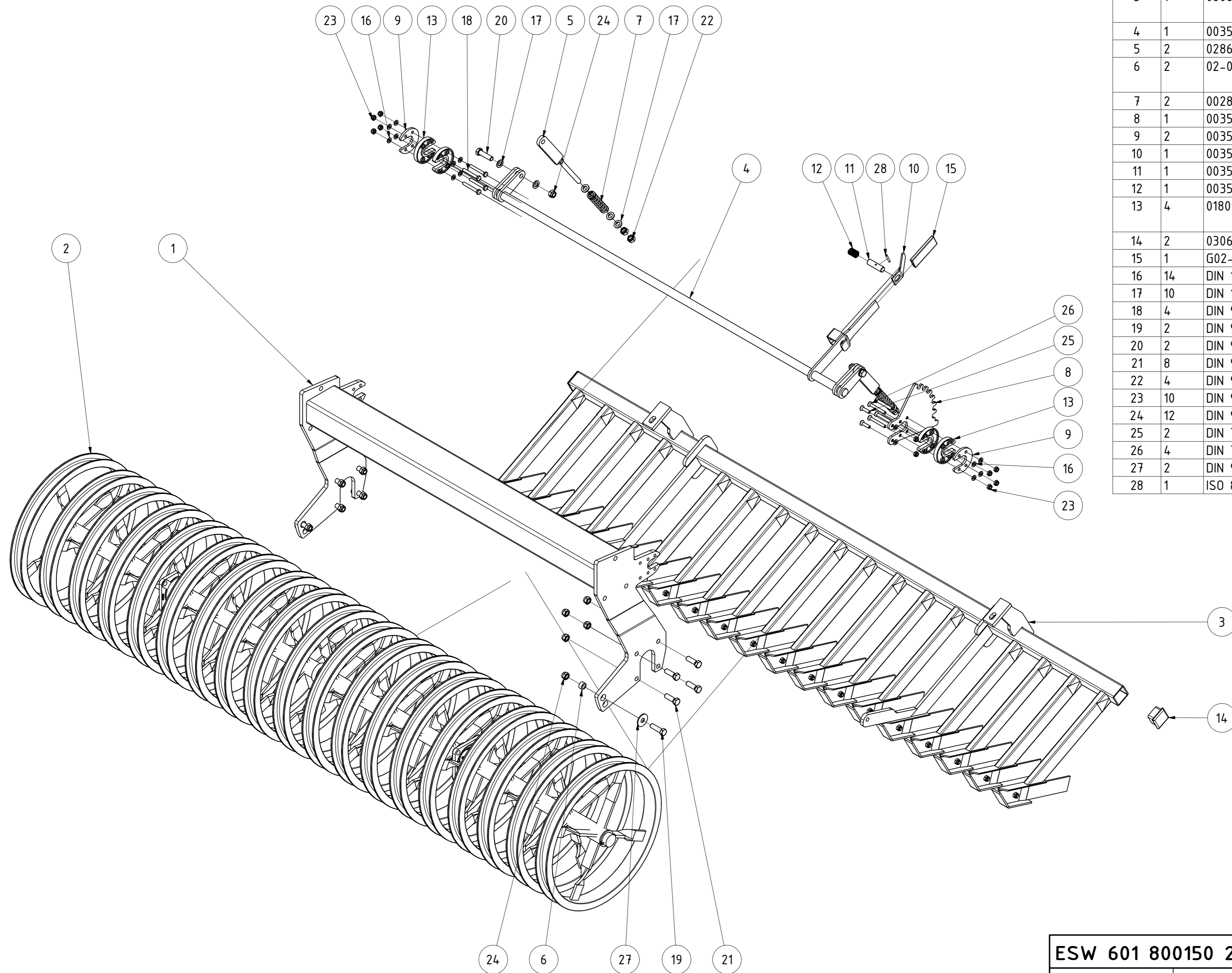




TEILELISTE			
OBJEKT	MENGE	BAUTEILNUMMER	BESCHREIBUNG
1	1	062686	Halter rechts für Zustreicher X4
2	1	062682	Zwischenzustreicher für X4
3	1	001967	Zinkenfeder Art.Nr.1208010 Lamator
4	1	CW04-071.290	Schar
5	1	DIN 603 - M10 x 30	Flachrundschaube mit Vierkantansatz
6	1	05-008.160	Stecker für Höhenverstellung Zustreicher MC
7	1	DIN 985 - M10	Sechskantmutter
8	1	001549	Klappstecker_5
9	1	DIN 931-1 - M12 x 55	Sechskantschraube
10	1	DIN 933 - M12 x 35	Sechskantschraube
11	1	DIN 934 - M12	Sechskantmutter
12	1	DIN 985 - M12	Sechskantmutter
13	2	DIN 931-1 - M16 x 150	Sechskantschraube
14	2	DIN 985 - M16	Sechskantmutter
15	4	DIN 125 - A 17	Unterlegscheibe
16	2	DIN 125 - A 13	Unterlegscheibe

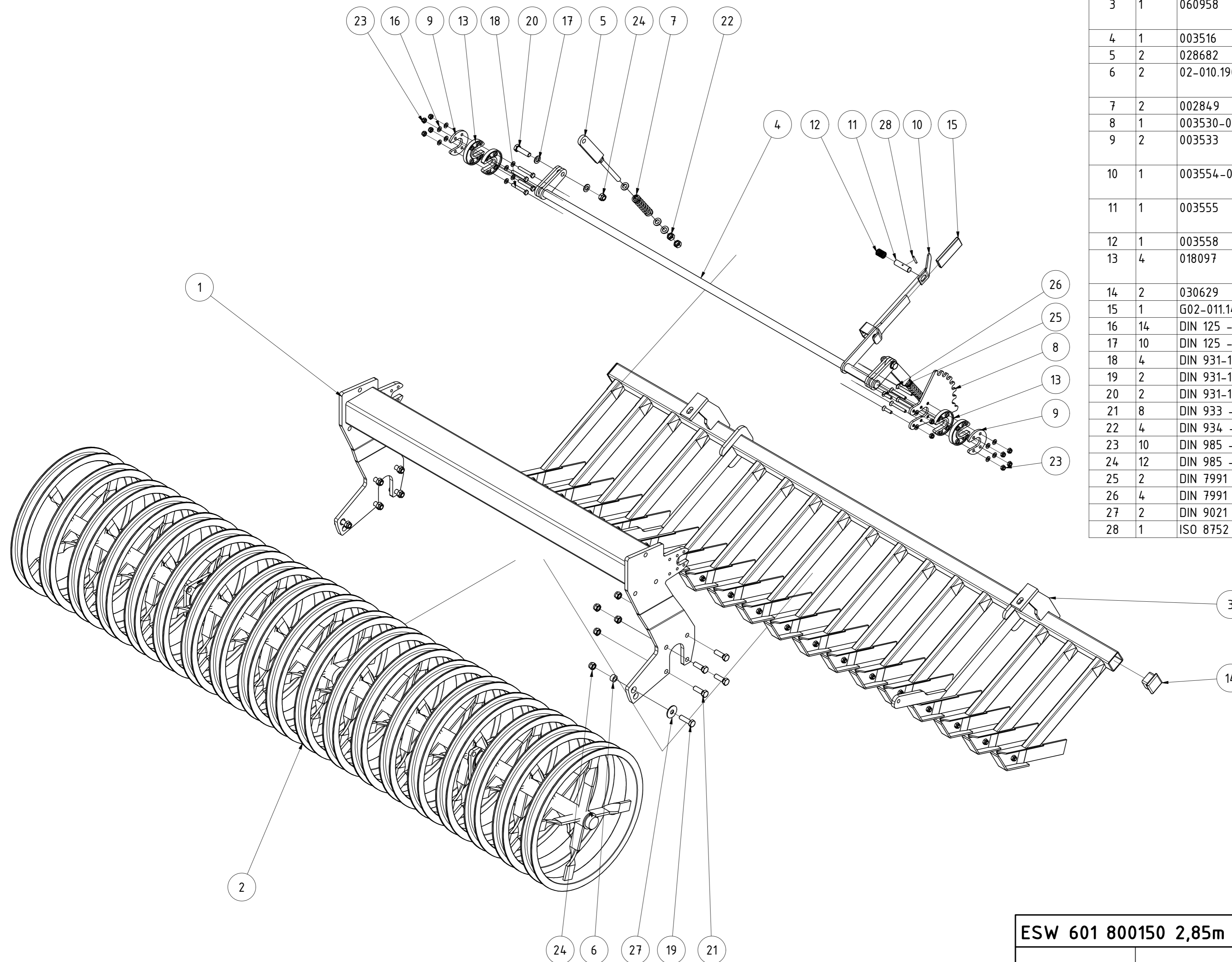
Zustreicher rechts					
			Revision	Konstrukteur	Datum
072613				CMaier	20.03.2020
Teilenummer			Konstrukteur	Datum	





TEILELISTE			
OBJEKT	MENGE	BAUTEILNUMMER	BESCHREIBUNG
1	1	029290	Walzenrahmen ESW 800150 2,25m
2	1	060966	Walzenläufer ESW 2,85m links
3	1	060899	Messerschiene GCW 800150 3m komplett 15 cm
4	1	003516	Verstellwelle GCW 300
5	2	028682	Verstellteil GCW 800150
6	2	02-010.190	Distanzbuchse für Messerschieneaufhängung
7	2	002849	Druckfeder 5/25/127
8	1	003530-02	Rasterscheibe Feingrubberrechts
9	2	003533	Gegenplatte für Kunststoffscheibe
10	1	003554-02	Entriegelungsgriff für Rasterhebel
11	1	003555	Bolzen für Rasterhebel verstärkt
12	1	003558	Druckfeder
13	4	018097	Kunststoffscheibe für Verstellwelle Messerschiene
14	2	030629	Rohrstopfen 60x60 (t=1,5-4 mm)
15	1	G02-011.145	PVC Handgriff
16	14	DIN 125 - A 10,5	Unterlegscheibe
17	10	DIN 125 - A 17	Unterlegscheibe
18	4	DIN 931-1 - M10 x 75	Sechskantschraube
19	2	DIN 931-1 - M16 x 55	Sechskantschraube
20	2	DIN 931-1 - M16 x 60	Sechskantschraube
21	8	DIN 933 - M16 x 50	Sechskantschraube
22	4	DIN 934 - M16	Sechskantmutter
23	10	DIN 985 - M10	Sechskantmutter
24	12	DIN 985 - M16	Sechskantmutter
25	2	DIN 7991 - M10 x 40	Senkschraube
26	4	DIN 7991 - M10 x 80	Senkschraube
27	2	DIN 9021 - 17	Unterlegscheibe
28	1	ISO 8752 - 5 x 40	Spannstift

ESW 601 800150 2,85m links					
			Revision	Konstrukteur	Datum
060969				demeljanov	17.02.2022
Teilenummer				Konstrukteur	Datum
				KERNER	

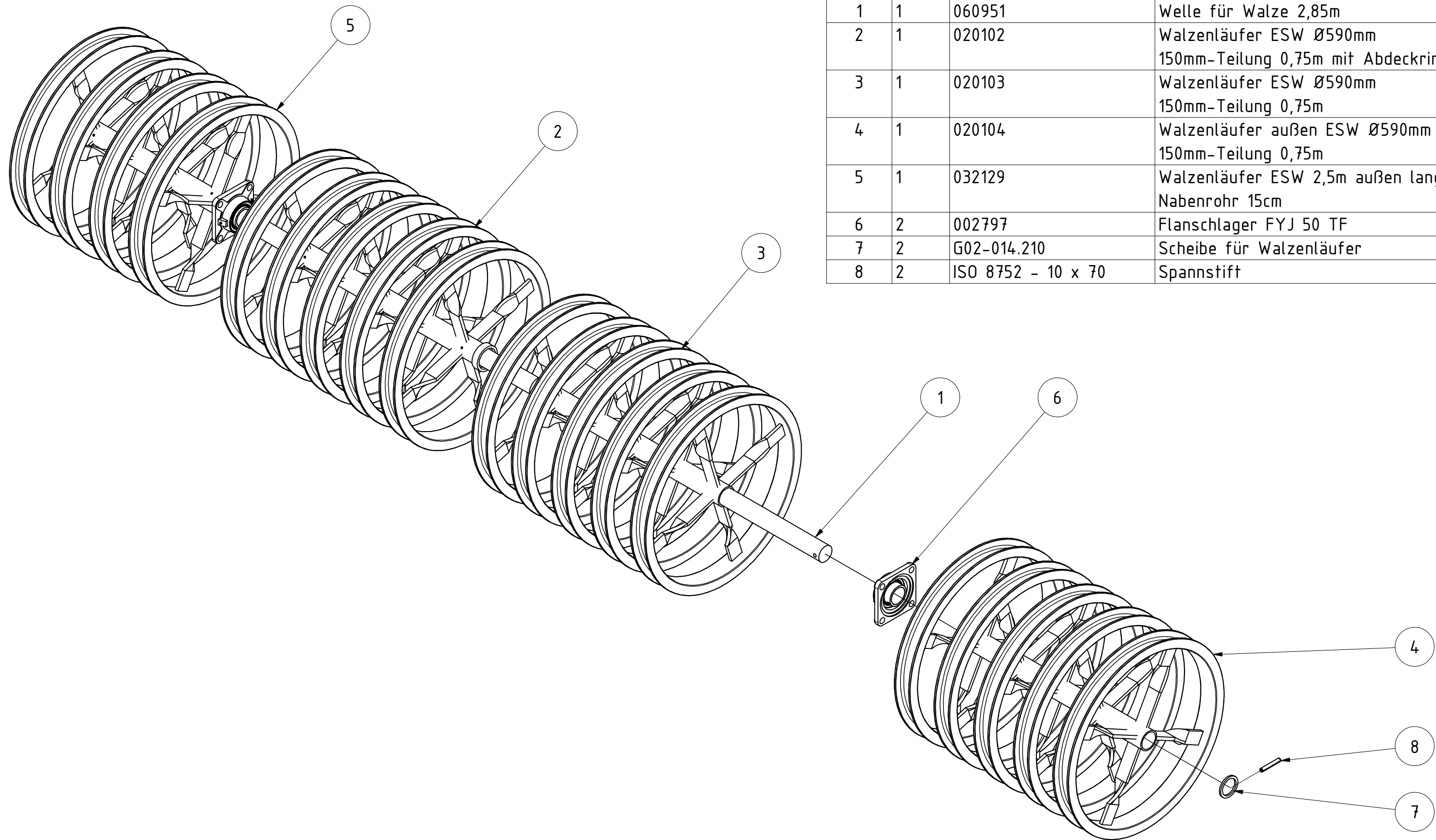


TEILELISTE			
OBJEKT	MENGE	BAUTEILNUMMER	BESCHREIBUNG
1	1	029290	Walzenrahmen ESW 800150 2,25m
2	1	060966	Walzenläufer ESW 2,85m links
3	1	060958	Messerschiene GCW 800150 2,85m rechts
4	1	003516	Verstellwelle GCW 300
5	2	028682	Verstellteil GCW 800150
6	2	02-010.190	Distanzbuchse für Messerschieneaufhängung
7	2	002849	Druckfeder 5/25/127
8	1	003530-02	Rasterscheibe Feingrubberrechts
9	2	003533	Gegenplatte für Kunststoffscheibe
10	1	003554-02	Entriegelungsgriff für Rasterhebel
11	1	003555	Bolzen für Rasterhebel verstärkt
12	1	003558	Druckfeder
13	4	018097	Kunststoffscheibe für Verstellwelle Messerschiene
14	2	030629	Rohrstopfen 60x60 (t=1,5-4 mm)
15	1	G02-011.145	PVC Handgriff
16	14	DIN 125 - A 10,5	Unterlegscheibe
17	10	DIN 125 - A 17	Unterlegscheibe
18	4	DIN 931-1 - M10 x 70	Sechskantschraube
19	2	DIN 931-1 - M16 x 55	Sechskantschraube
20	2	DIN 931-1 - M16 x 60	Sechskantschraube
21	8	DIN 933 - M16 x 50	Sechskantschraube
22	4	DIN 934 - M16	Sechskantmutter
23	10	DIN 985 - M10	Sechskantmutter
24	12	DIN 985 - M16	Sechskantmutter
25	2	DIN 7991 - M10 x 40	Senkschraube
26	4	DIN 7991 - M10 x 75	Senkschraube
27	2	DIN 9021 - 17	Unterlegscheibe
28	1	ISO 8752 - 5 x 40	Spannstift

ESW 601 800150 2,85m rechts

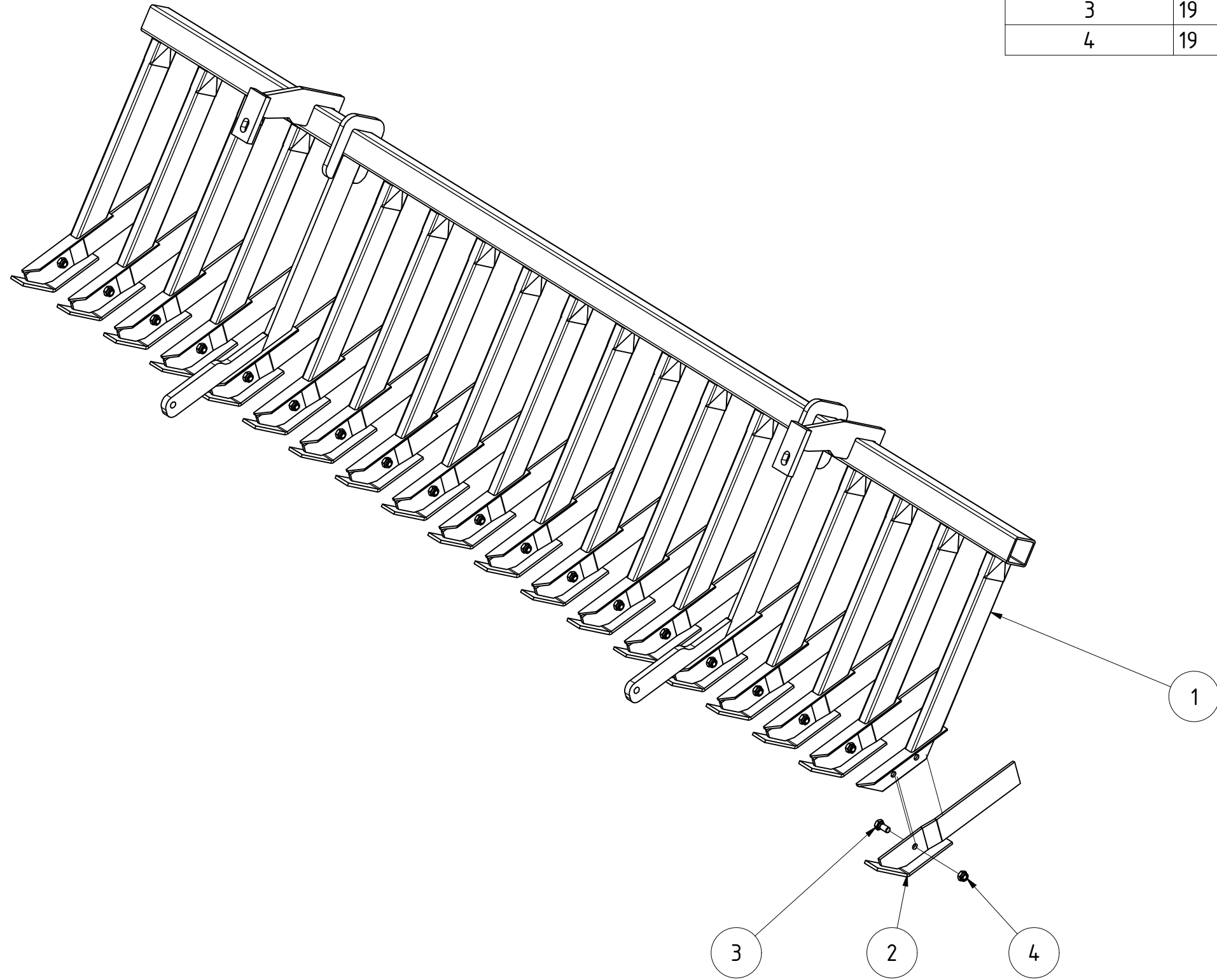
060970					
Teilenummer			Revision	Konstrukteur	Datum
				demeljanov	17.02.2022
				Konstrukteur	Datum





TEILELISTE			
OBJEKT	MENGE	BAUTEILNUMMER	BESCHREIBUNG
1	1	060951	Welle für Walze 2,85m
2	1	020102	Walzenläufer ESW Ø590mm 150mm-Teilung 0,75m mit Abdeckring
3	1	020103	Walzenläufer ESW Ø590mm 150mm-Teilung 0,75m
4	1	020104	Walzenläufer außen ESW Ø590mm 150mm-Teilung 0,75m
5	1	032129	Walzenläufer ESW 2,5m außen langes Nabenrohr 15cm
6	2	002797	Flanschlager FYJ 50 TF
7	2	G02-014.210	Scheibe für Walzenläufer
8	2	ISO 8752 - 10 x 70	Spannstift

Walzenläufer ESW 2,85m links					
			Revision	Konstrukteur	Datum
060966				demeljanov	17.02.2022
Teilenummer				Konstrukteur	Datum
			KERNER		

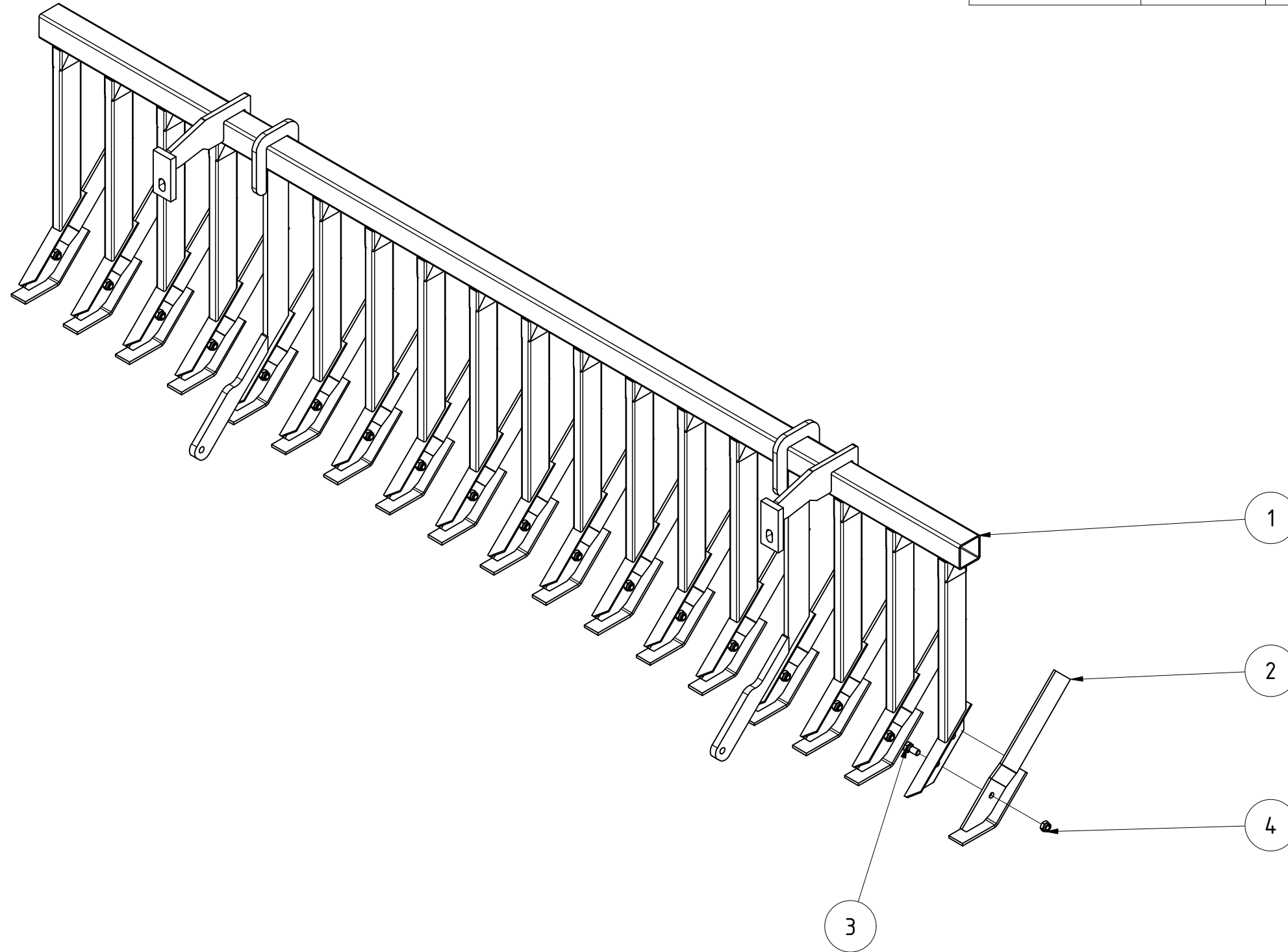


TEILELISTE			
OBJEKT	MENGE	BAUTEILNUMMER	BESCHREIBUNG
1	1	060900	Messerschiene 800150 3 mtr. 15 cm
2	19	02-612.211	Messer mit Kufe
3	19	DIN 933 - M12 x 25	Sechskantschraube
4	19	DIN 985 - M12	Sechskantmutter

Messerschiene GCW 800150 3m komplett 15cm					
			Revision	Konstrukteur	Datum
060899				demeljanov	15.12.2021
Teilenummer				Konstrukteur	Datum

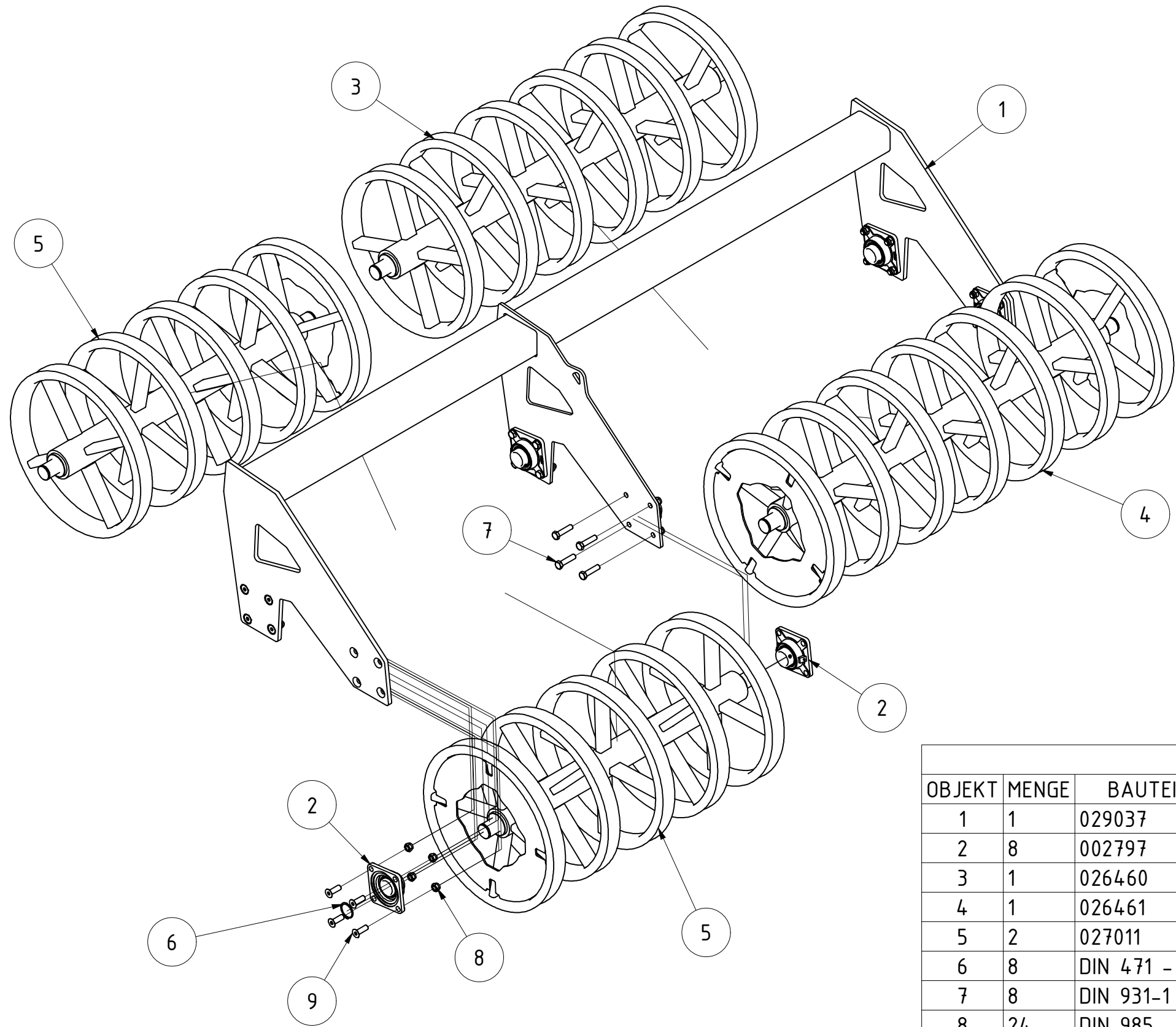


TEILELISTE			
OBJEKT	MENGE	BAUTEILNUMMER	BESCHREIBUNG
1	1	060957	Messerschiene 800150 2,85m rechts
2	18	02-612.211	Messer mit Kufe
3	18	DIN 933 - M12 x 25	Sechskantschraube
4	18	DIN 985 - M12	Sechskantmutter



Messerschiene GCW 800150 2,85m rechts				
			Revision	Konstrukteur
060958			demeljanov	17.02.2022
Teilenummer			Konstrukteur	Datum



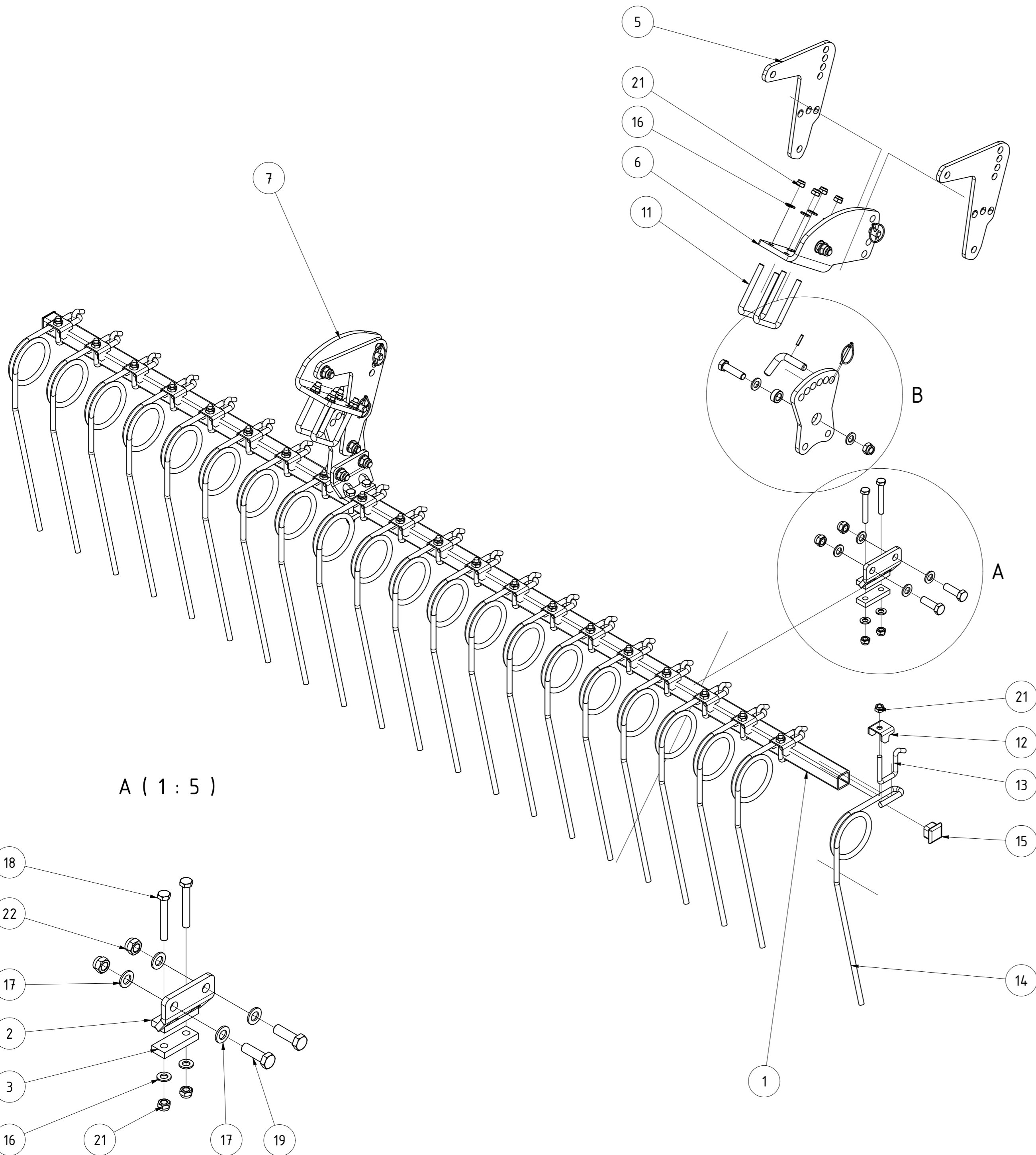


TEILELISTE

OBJEKT	MENGE	BAUTEILNUMMER	BESCHREIBUNG
1	1	029037	Walzenrahmen DSW600 800150 2,75m
2	8	002797	Flanschlager FYJ 50 TF
3	1	026460	Walzenläufer 1,625m USW 600
4	1	026461	Walzenläufer 1,625m USW 600
5	2	027011	Walzenläufer 1,25m USW 600
6	8	DIN 471 - 50x2	Sicherungsringe für Wellen
7	8	DIN 931-1 - M16 x 65	Sechskantschraube
8	24	DIN 985 - M16	Sechskantmutter
9	16	DIN 7991 - M16x50	Senkschrauben mit Innensechskant

DSW 2,75m für H550					
			Revision	Konstrukteur	Datum
029050			ternst	16.06.2020	
Teilenummer			Konstrukteur	Datum	





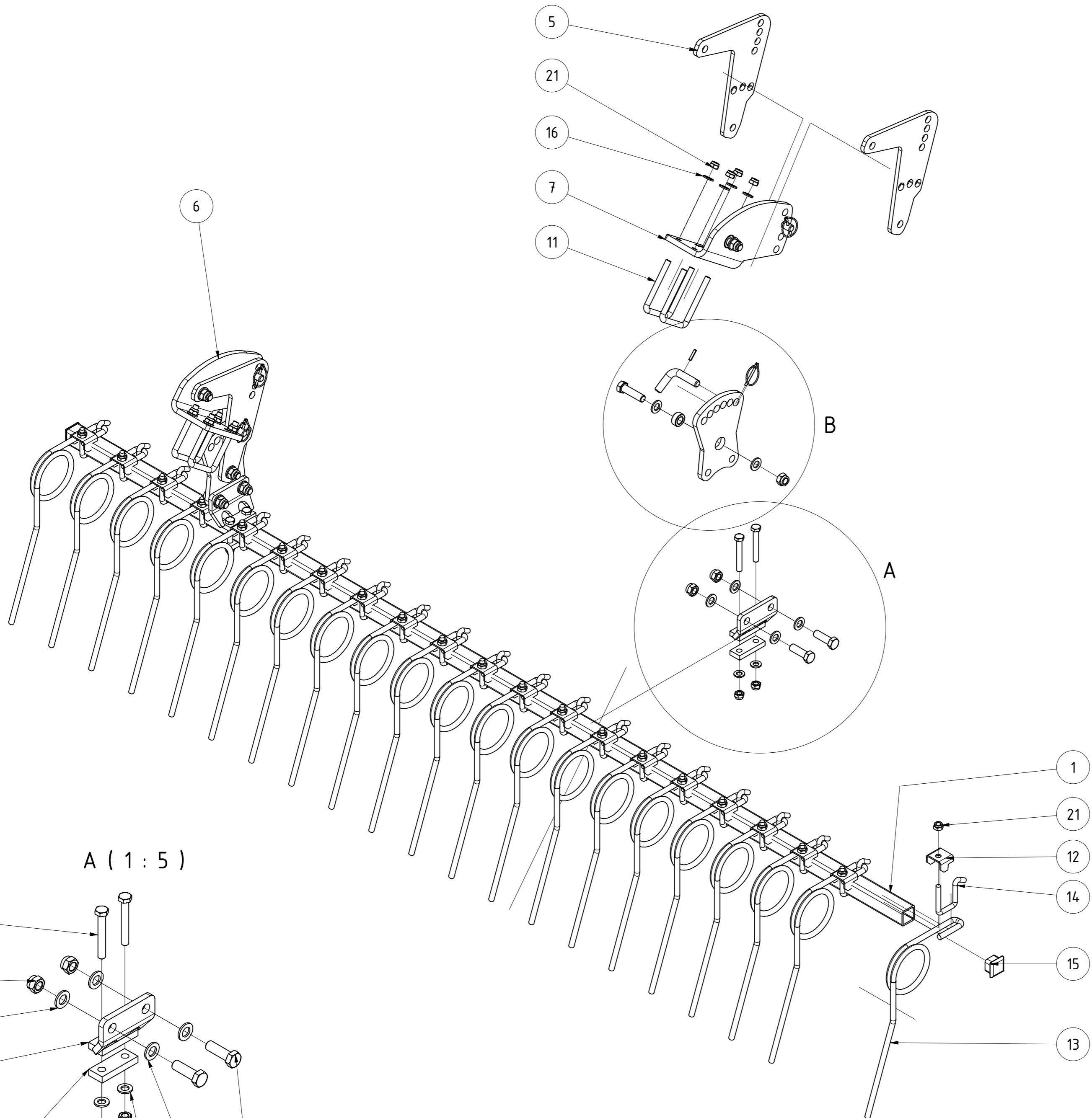
TEILELISTE			
OBJEKT	MENGE	BAUTEILNUMMER	BESCHREIBUNG
1	1	030175	Striegelrohr 2,75m
2	2	083184	Stellblech geschweißt
3	2	ST11-004.140	Gegenplatte für Halter
4	2	091259	Stellblech oben
5	4	027617	Striegelhalterlasche Helix Prallstriegel
6	1	027618	Steckblech Prallstriegel gekantet re. Helix
7	1	027616	Steckblech Prallstriegel gekantet li. Helix
8	4	001549	Klappstecker_5
9	4	005322	Buchse
10	4	005364	Stecker für Striegel
11	4	009067	Bügelschraube M12-81-115
12	21	010098	Halteblech für Striegelzinken
13	21	ST11-004.465	Bügelschraube
14	21	031868	Striegelzinken Ø12 links gebogen HELIX
15	2	072612	Rohrstopfen 40x40 (t=4-6)
16	12	DIN 125 - A 13	Unterlegscheibe
17	16	DIN 125 - A 17	Unterlegscheibe
18	4	DIN 931-1 - M12 x 85	Sechskantschraube
19	4	DIN 931-1 - M16 x 50	Sechskantschraube
20	4	DIN 931-1 - M16 x 60	Sechskantschraube
21	33	DIN 985 - M12	Sechskantmutter
22	8	DIN 985 - M16	Sechskantmutter
23	4	ISO 8752 - 5 x 26	Spannstift

A (1 : 5)

B (1 : 5)

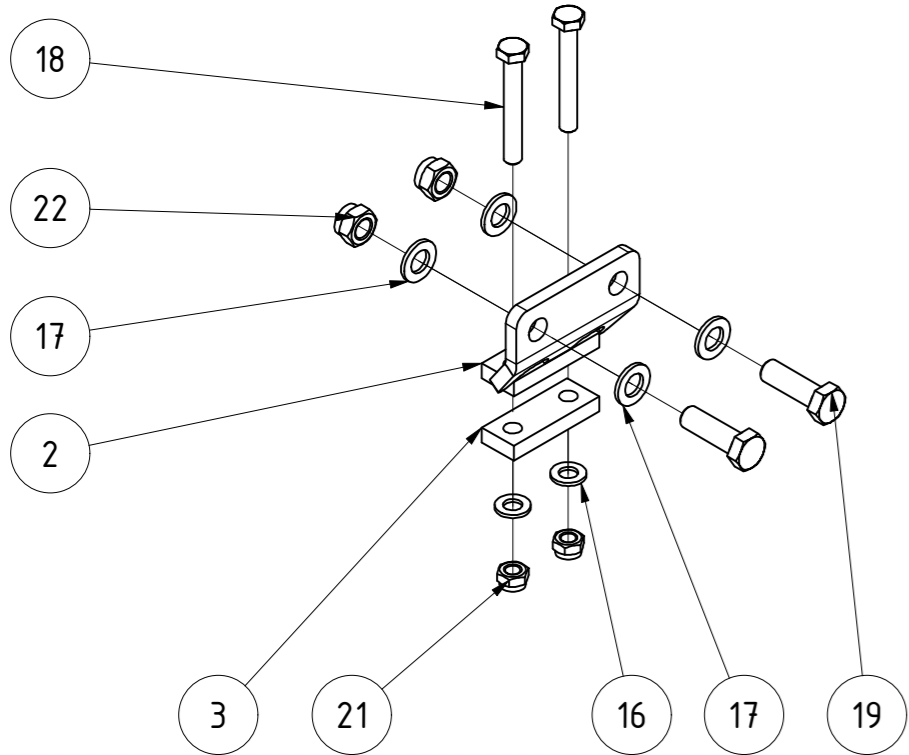
Prallstriegel 2,75 m links

096368					
Teilnummer		Revision	Konstrukteur	Datum	
			demeljanov	17.02.2022	KERNER
			Konstrukteur	Datum	

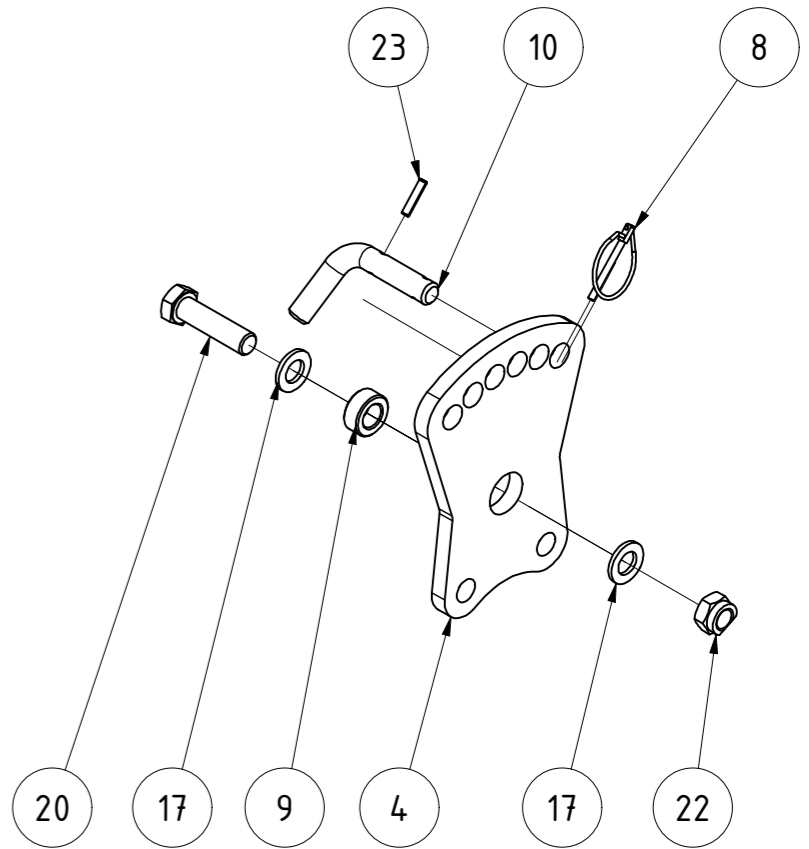


TEILELISTE			
OBJEKT	MENGE	BAUTEILNUMMER	BESCHREIBUNG
1	1	030175	Striegelrohr 2,75m
2	2	083184	Stellblech geschweißt
3	2	ST11-004.140	Gegenplatte für Halter
4	2	091259	Stellblech oben
5	4	027617	Striegelhalterlasche Helix Prallstriegel
6	1	027616	Steckblech Prallstriegel gekantet li. Helix
7	1	027618	Steckblech Prallstriegel gekantet re. Helix
8	4	001549	Klappstecker_5
9	4	005322	Buchse
10	4	005364	Stecker für Striegel
11	4	009067	Bügelschraube M12-81-115
12	21	010098	Halteblech für Striegelzinken
13	21	031869	Striegelzinken Ø12 rechts gebogen HELIX
14	21	ST11-004.465	Bügelschraube
15	2	072612	Rohrstopfen 40x40 (t=4-6)
16	12	DIN 125 - A 13	Unterlegscheibe
17	16	DIN 125 - A 17	Unterlegscheibe
18	4	DIN 931-1 - M12 x 85	Sechskantschraube
19	4	DIN 931-1 - M16 x 50	Sechskantschraube
20	4	DIN 931-1 - M16 x 60	Sechskantschraube
21	33	DIN 985 - M12	Sechskantmutter
22	8	DIN 985 - M16	Sechskantmutter
23	4	ISO 8752 - 5 x 26	Spannstift

A (1 : 5)

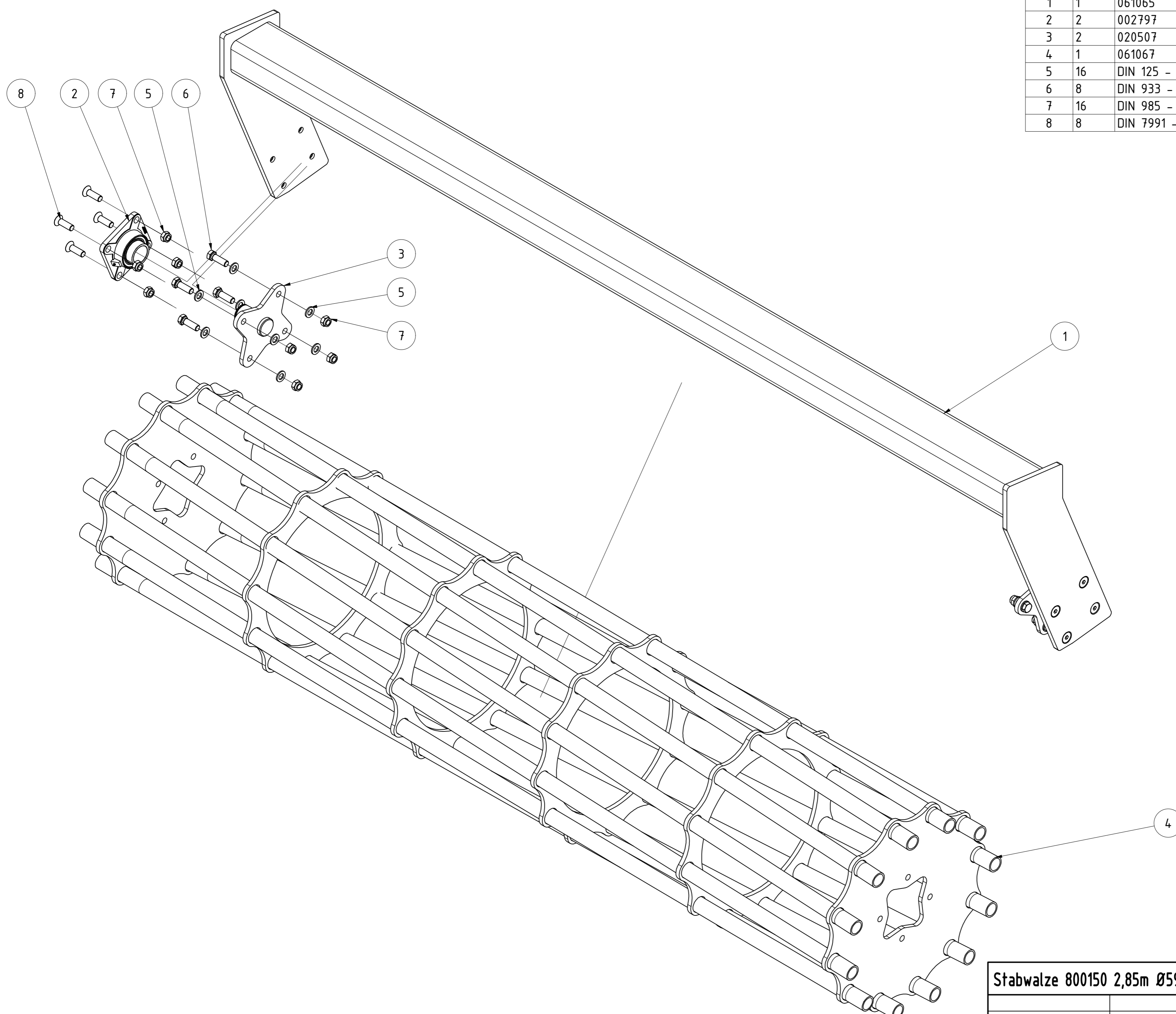


B (1 : 5)



Prallstriegel 2,75 m rechts				
		Revision	Konstrukteur	Datum
096367			demeljanov	17.02.2022
<small>Teilenummer</small>			<small>Konstrukteur</small>	<small>Datum</small>

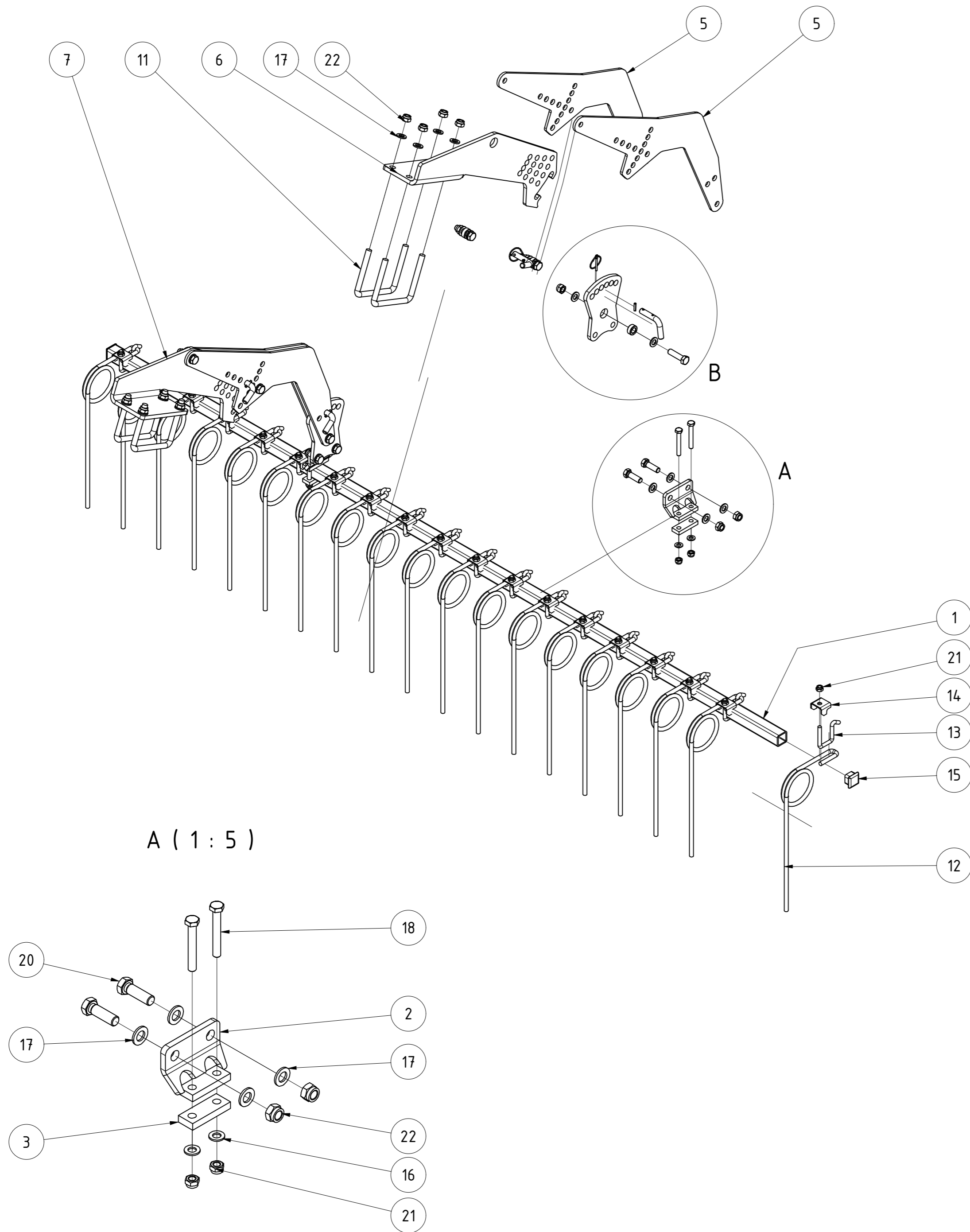




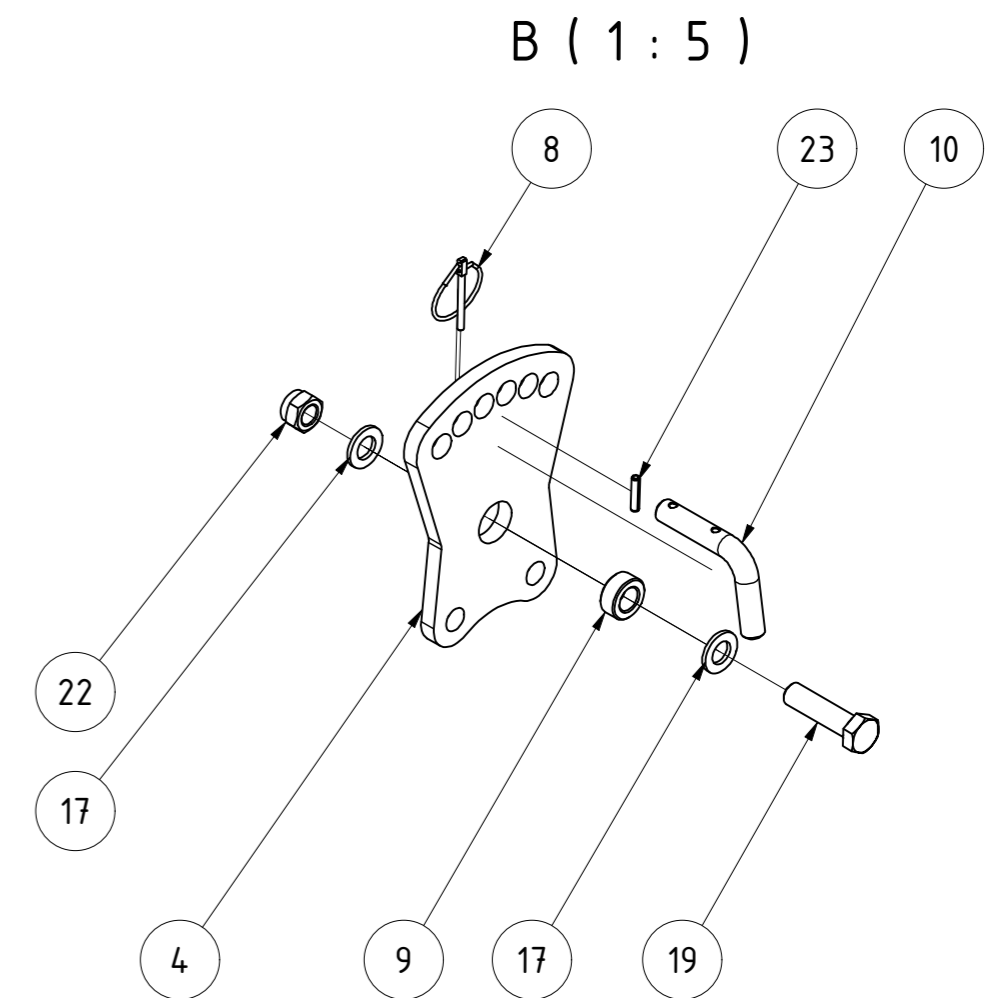
TEILELISTE			
OBJEKT	MENGE	BAUTEILNUMMER	BESCHREIBUNG
1	1	061065	Walzenrahmen 800150 2,85m Stabwalze
2	2	002797	Flanschlager FYJ 50 TF
3	2	020507	Lagerstummel
4	1	061067	Läufer Stabwalze 2,85m Ø 590mm
5	16	DIN 125 - A 17	Unterlegscheibe
6	8	DIN 933 - M16 x 50	Sechskantschraube
7	16	DIN 985 - M16	Sechskantmutter
8	8	DIN 7991 - M16x50	Senkschrauben mit Innensechskant

Stabwalze 800150 2,85m Ø590mm komplett						
				Revision	Konstrukteur	Datum
061068				demeljanov		17.02.2022
<small>Teilenummer</small>				<small>Konstrukteur</small>	<small>Datum</small>	



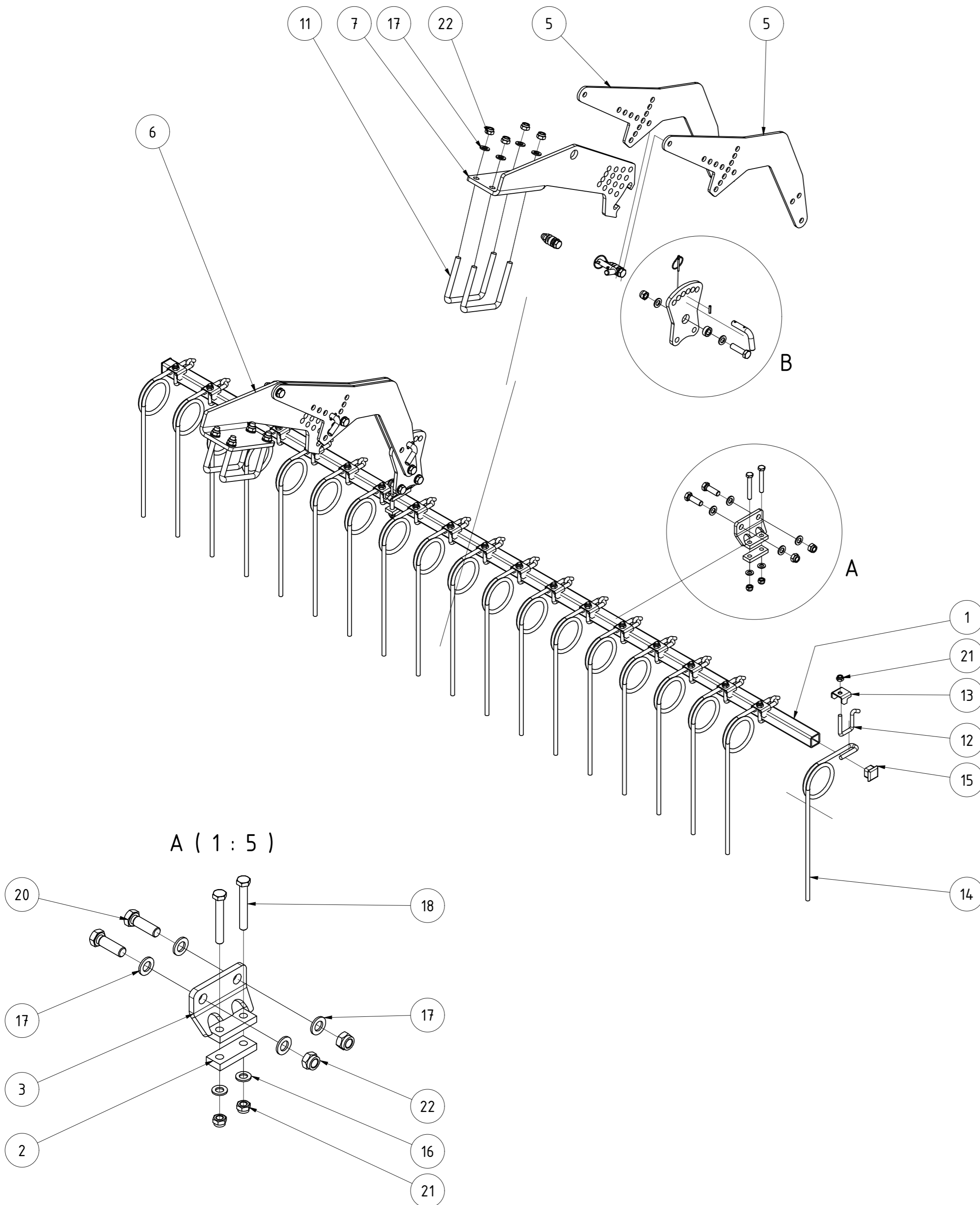


TEILELISTE			
OBJEKT	MENGE	BAUTEILNUMMER	BESCHREIBUNG
1	1	096154	Striegelrohr 2,83m
2	2	083184	Stellblech geschweißt
3	2	ST11-004.140	Gegenplatte für Halter
4	2	091259	Stellblech oben
5	4	030339	Striegelarm CW 651 800150
6	1	029272	Steckblech gekantet re. Rahmen 800/150
7	1	029199	Steckblech gekantet li. Rahmen 800/150
8	4	001549	Klappstecker_5
9	6	005322	Buchse
10	4	005364	Stecker für Striegel
11	4	008607	Bügelschraube M16-151-140
12	19	005150	Striegelzinken gerade Ø12
13	19	ST11-004.465	Bügelschraube
14	19	010098	Halteblech für Striegelzinken
15	2	072612	Rohrstopfen 40x40 (t=4-6)
16	4	DIN 125 - A 13	Unterlegscheibe
17	28	DIN 125 - A 17	Unterlegscheibe
18	4	DIN 931-1 - M12 x 85	Sechskantschraube
19	6	DIN 931-1 - M16 x 60	Sechskantschraube
20	4	DIN 933 - M16 x 50	Sechskantschraube
21	23	DIN 985 - M12	Sechskantmutter
22	18	DIN 985 - M16	Sechskantmutter
23	4	ISO 8752 - 5 x 26	Spannstift



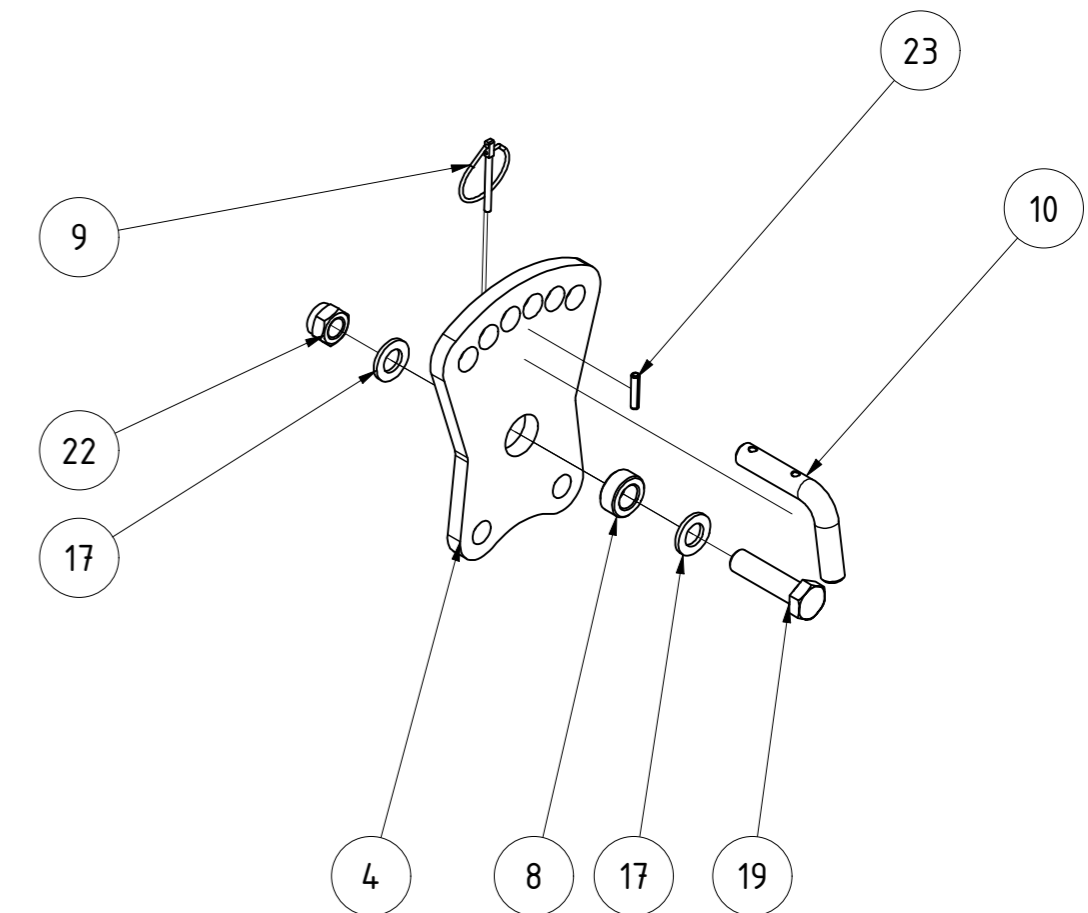
Striegel einreihig 150mm 2,8m Rh. 800150 links						
				Revision	Konstrukteur	Datum
096148				demeljanov		27.01.2022
Teilnummer				Konstrukteur		Datum





TEILELISTE			
OBJEKT	MENGE	BAUTEILNUMMER	BESCHREIBUNG
1	1	096154	Striegelrohr 2,83m
2	2	ST11-004.140	Gegenplatte für Halter
3	2	083184	Stellblech geschweißt
4	2	091259	Stellblech oben
5	4	030339	Striegelarm CW 651 800150
6	1	029199	Steckblech gekantet li. Rahmen 800/150
7	1	029272	Steckblech gekantet re. Rahmen 800/150
8	6	005322	Buchse
9	4	001549	Klappstecker_5
10	4	005364	Stecker für Striegel
11	4	008607	Bügelschraube M16-151-140
12	19	ST11-004.465	Bügelschraube
13	19	010098	Halteblech für Striegelzinken
14	19	005150	Striegelzinken gerade Ø12
15	2	072612	Rohrstopfen 40x40 (t=4-6)
16	4	DIN 125 - A 13	Unterlegscheibe
17	28	DIN 125 - A 17	Unterlegscheibe
18	4	DIN 931-1 - M12 x 85	Sechskantschraube
19	6	DIN 931-1 - M16 x 60	Sechskantschraube
20	4	DIN 933 - M16 x 50	Sechskantschraube
21	23	DIN 985 - M12	Sechskantmutter
22	18	DIN 985 - M16	Sechskantmutter
23	4	ISO 8752 - 5 x 26	Spannstift

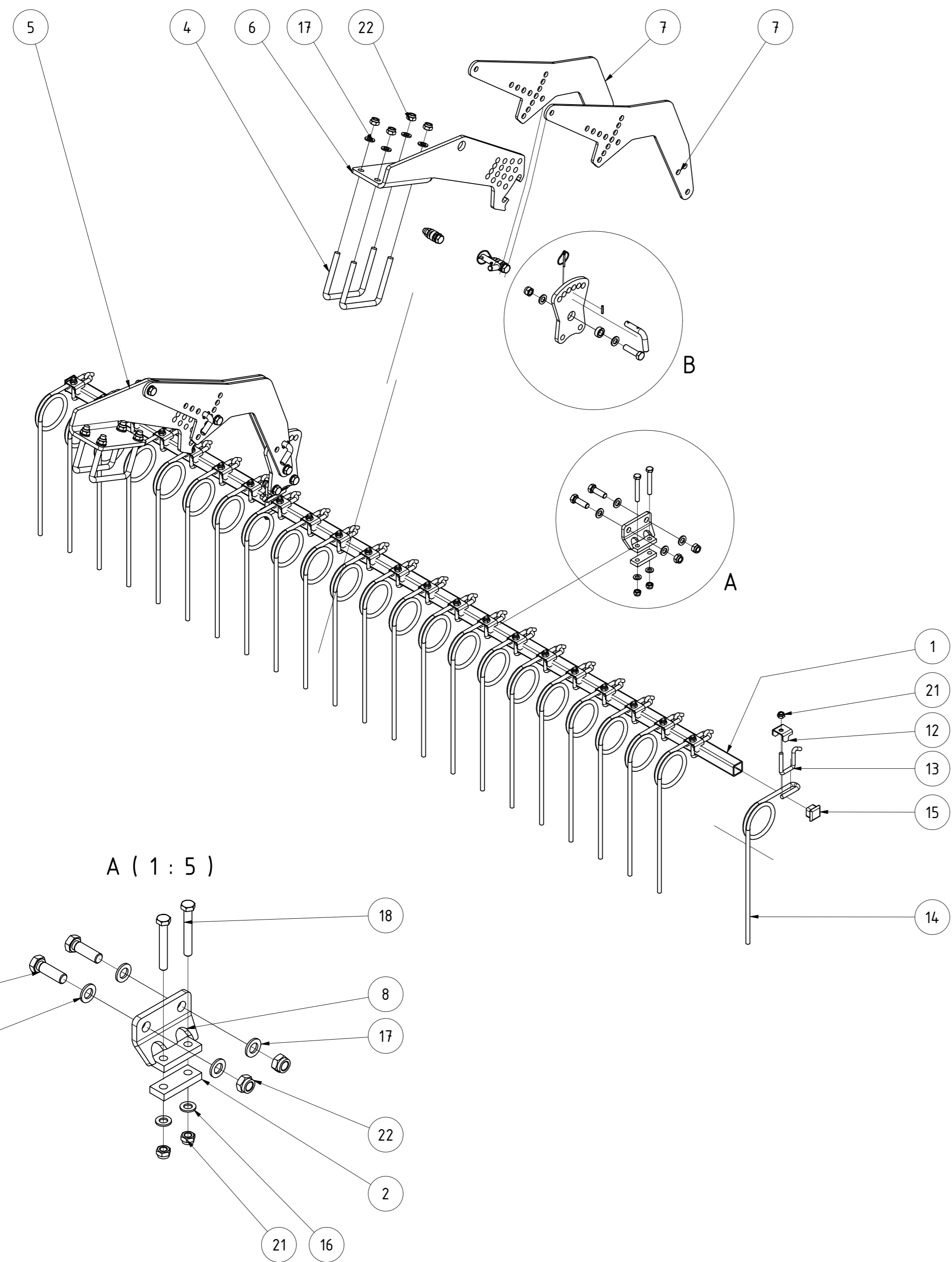
B (1 : 5)



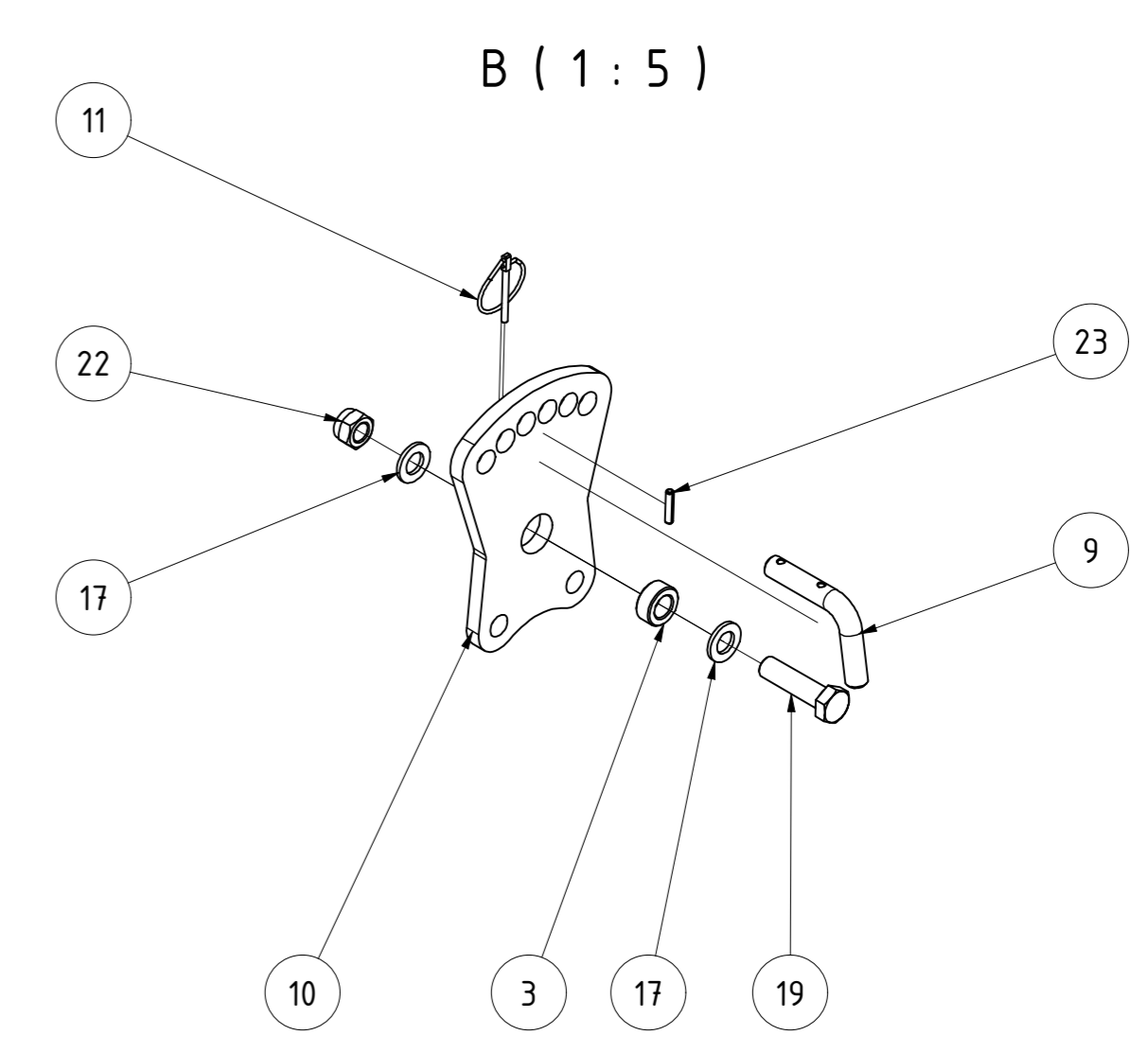
Striegel einreihig 150mm 2,8m Rh. 800150 Rechts

096150				
Teilnummer		Revision	Konstrukteur	Datum
			demeljanov	27.01.2022
			Konstrukteur	Datum





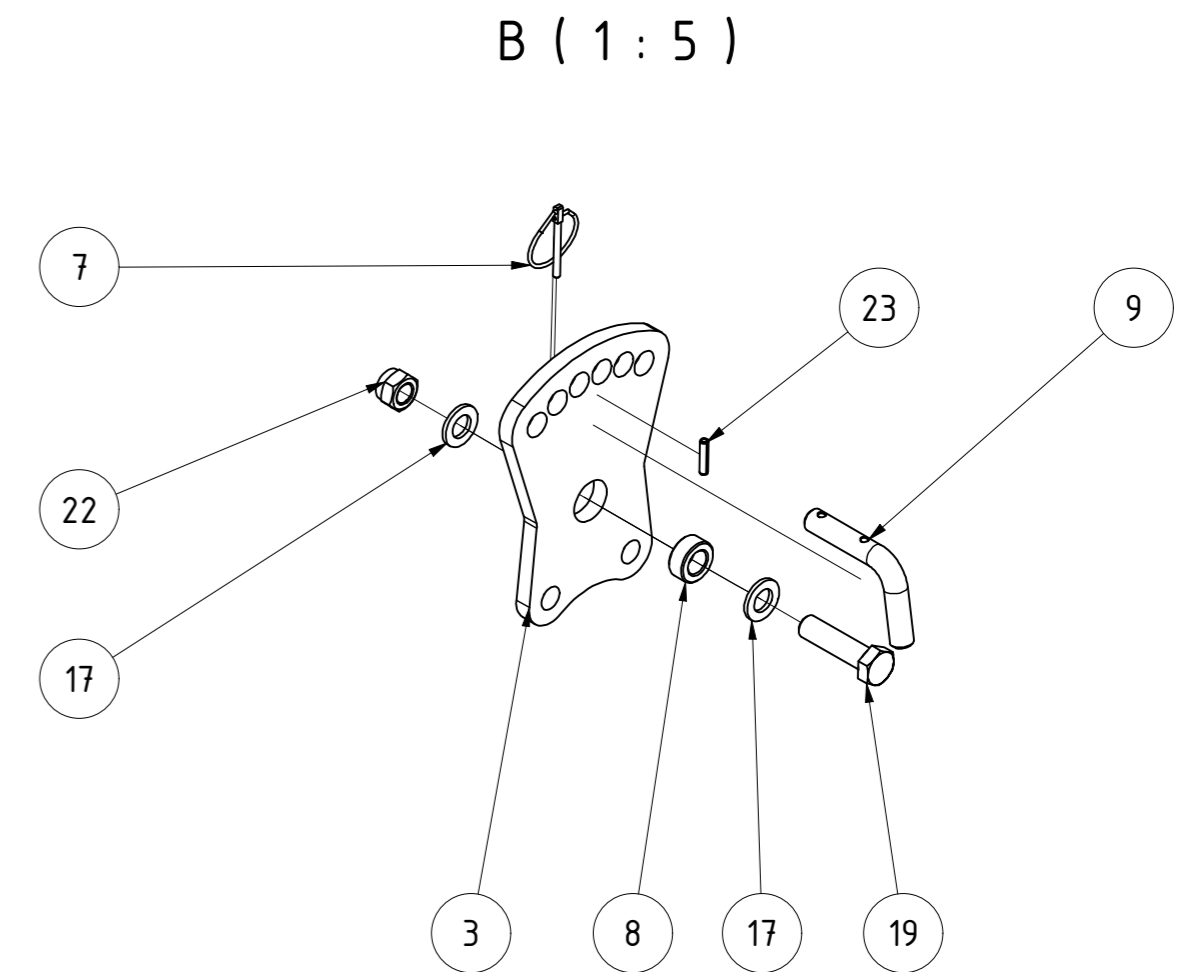
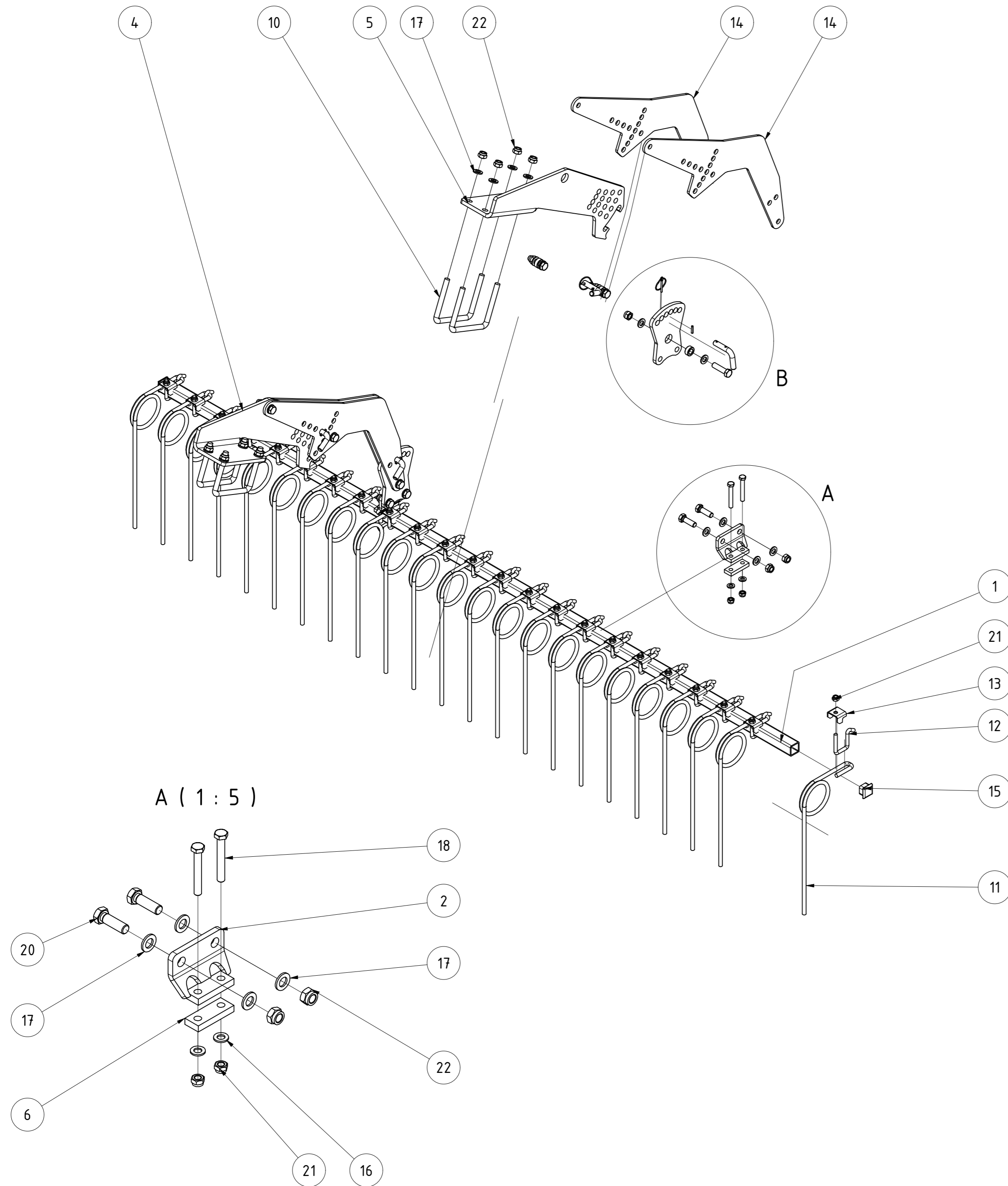
TEILELISTE			
OBJEKT	MENGE	BAUTEILNUMMER	BESCHREIBUNG
1	1	096154	Striegelrohr 2,83m
2	2	ST11-004.140	Gegenplatte für Halter
3	6	005322	Buchse
4	4	008607	Bügelschraube M16-151-140
5	1	029199	Steckblech gekantet li. Rahmen 800/150
6	1	029272	Steckblech gekantet re. Rahmen 800/150
7	4	030339	Striegelarm CW 651 800150
8	2	083184	Stellblech geschweißt
9	4	005364	Stecker für Striegel
10	2	091259	Stellblech oben
11	4	001549	Klappstecker_5
12	23	010098	Halblech für Striegelzinken
13	23	ST11-004.465	Bügelschraube
14	23	005150	Striegelzinken gerade Ø12
15	2	072612	Rohrstopfen 40x40 (t=4-6)
16	4	DIN 125 - A 13	Unterlegscheibe
17	28	DIN 125 - A 17	Unterlegscheibe
18	4	DIN 931-1 - M12 x 85	Sechskantschraube
19	6	DIN 931-1 - M16 x 60	Sechskantschraube
20	4	DIN 933 - M16 x 50	Sechskantschraube
21	27	DIN 985 - M12	Sechskantmutter
22	18	DIN 985 - M16	Sechskantmutter
23	4	ISO 8752 - 5 x 26	Spannstift



Striegel einreihig 125mm 2,8m Rh. 800150 links						
				Revision	Konstrukteur	Datum
096151				demeljanov		27.01.2022
<small>Teilnummer</small>				<small>Konstrukteur</small>	<small>Datum</small>	

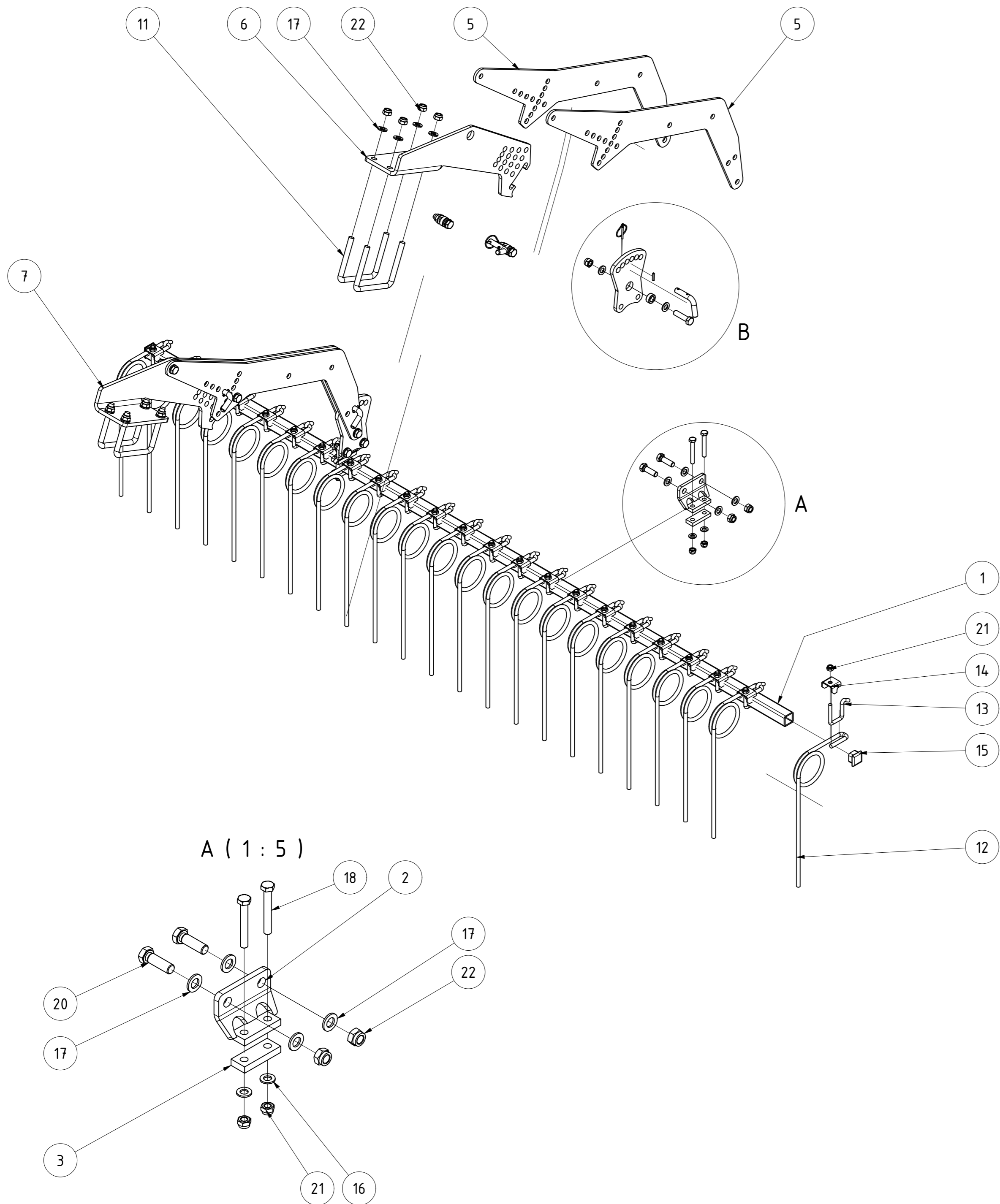


TEILELISTE			
OBJEKT	MENGE	BAUTEILNUMMER	BESCHREIBUNG
1	1	096154	Striegelrohr 2,83m
2	2	083184	Stellblech geschweißt
3	2	091259	Stellblech oben
4	1	029199	Steckblech gekantet li. Rahmen 800/150
5	1	029272	Steckblech gekantet re. Rahmen 800/150
6	2	ST11-004.140	Gegenplatte für Halter
7	4	001549	Klappstecker_5
8	6	005322	Buchse
9	4	005364	Stecker für Striegel
10	4	008607	Bügelschraube M16-151-140
11	23	005150	Striegelzinken gerade Ø12
12	23	ST11-004.465	Bügelschraube
13	23	010098	Halteblech für Striegelzinken
14	4	030339	Striegelarm CW 651 800150
15	2	072612	Rohrstopfen 40x40 (t=4-6)
16	4	DIN 125 - A 13	Unterlegscheibe
17	28	DIN 125 - A 17	Unterlegscheibe
18	4	DIN 931-1 - M12 x 85	Sechskantschraube
19	6	DIN 931-1 - M16 x 60	Sechskantschraube
20	4	DIN 933 - M16 x 50	Sechskantschraube
21	27	DIN 985 - M12	Sechskantmutter
22	18	DIN 985 - M16	Sechskantmutter
23	4	ISO 8752 - 5 x 26	Spannstift

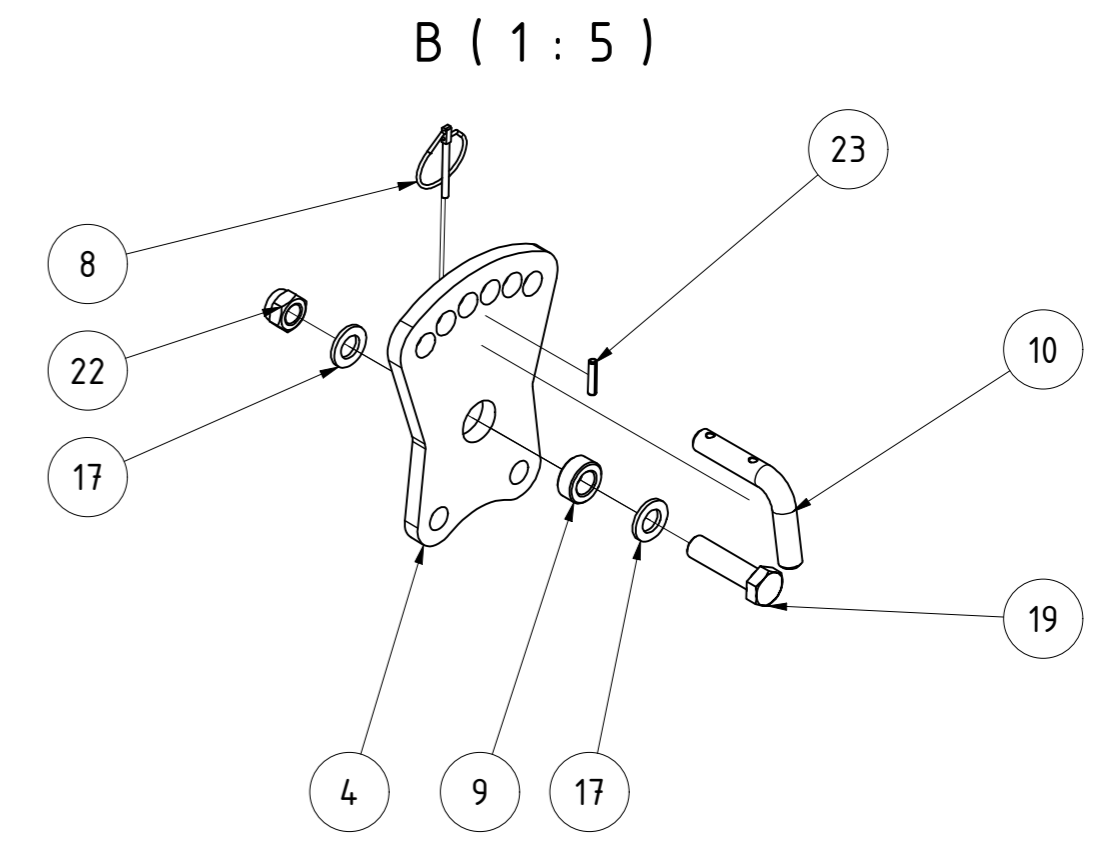


Striegel einreihig 125mm 2,8m Rh. 800150 Rechts						
				Revision	Konstrukteur	Datum
096152				demeljanov		27.01.2022
Teilenummer				Konstrukteur		Datum



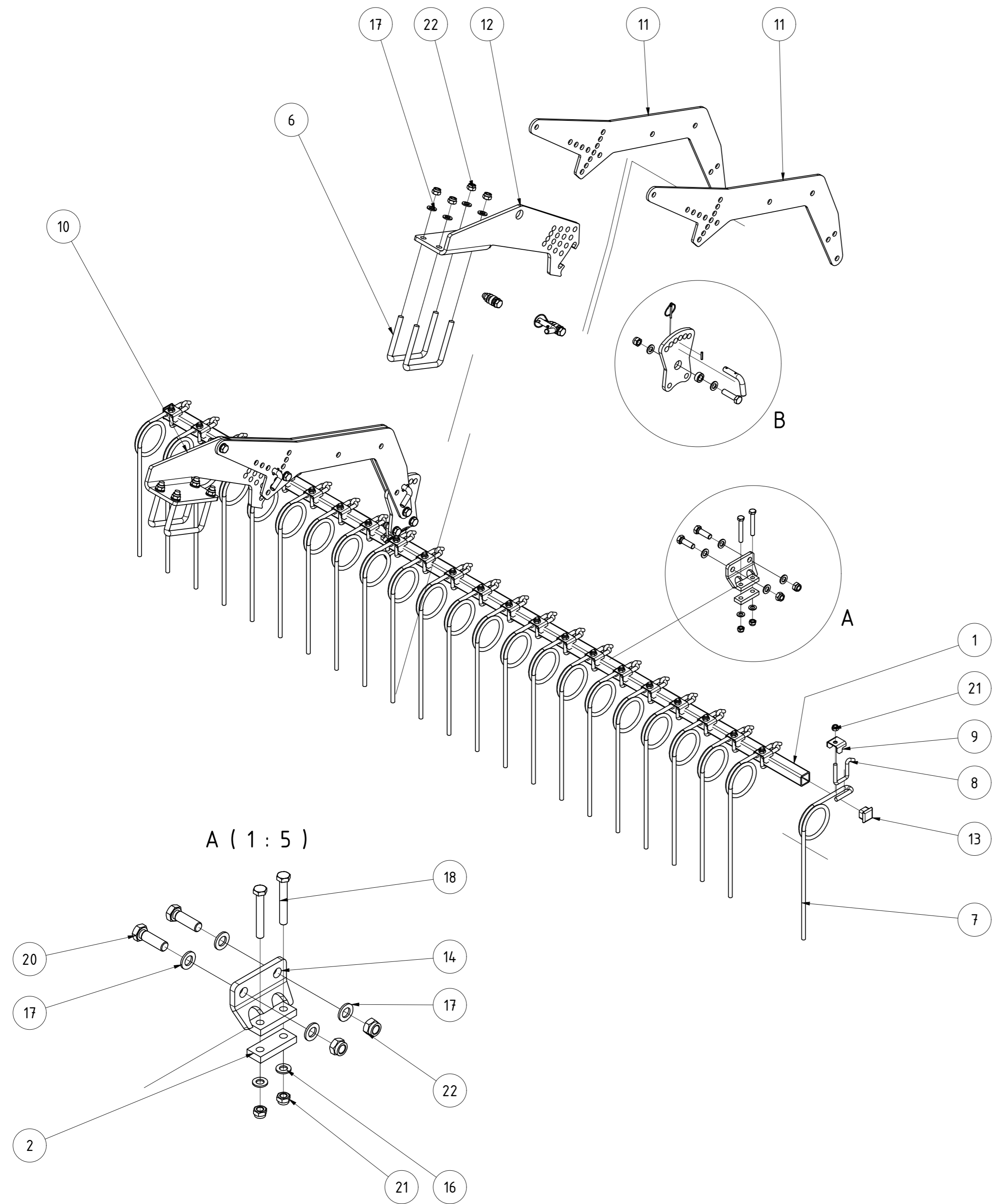


TEILELISTE			
OBJEKT	MENGE	BAUTEILNUMMER	BESCHREIBUNG
1	1	096154	Striegelrohr 2,83m
2	2	083184	Stellblech geschweißt
3	2	ST11-004.140	Gegenplatte für Halter
4	2	091259	Stellblech oben
5	4	029221	Striegelarm DSW 600 Rh. 800/150
6	1	029272	Steckblech gekantet re. Rahmen 800/150
7	1	029199	Steckblech gekantet li. Rahmen 800/150
8	4	001549	Klappstecker_5
9	6	005322	Buchse
10	4	005364	Stecker für Striegel
11	4	008607	Bügelschraube M16-151-140
12	23	005150	Striegelzinken gerade Ø12
13	23	ST11-004.465	Bügelschraube
14	23	010098	Halteblech für Striegelzinken
15	2	072612	Rohrstopfen 40x40 (t=4-6)
16	4	DIN 125 - A 13	Unterlegscheibe
17	28	DIN 125 - A 17	Unterlegscheibe
18	4	DIN 931-1 - M12 x 85	Sechskantschraube
19	6	DIN 931-1 - M16 x 60	Sechskantschraube
20	4	DIN 933 - M16 x 50	Sechskantschraube
21	27	DIN 985 - M12	Sechskantmutter
22	18	DIN 985 - M16	Sechskantmutter
23	4	ISO 8752 - 5 x 26	Spannstift

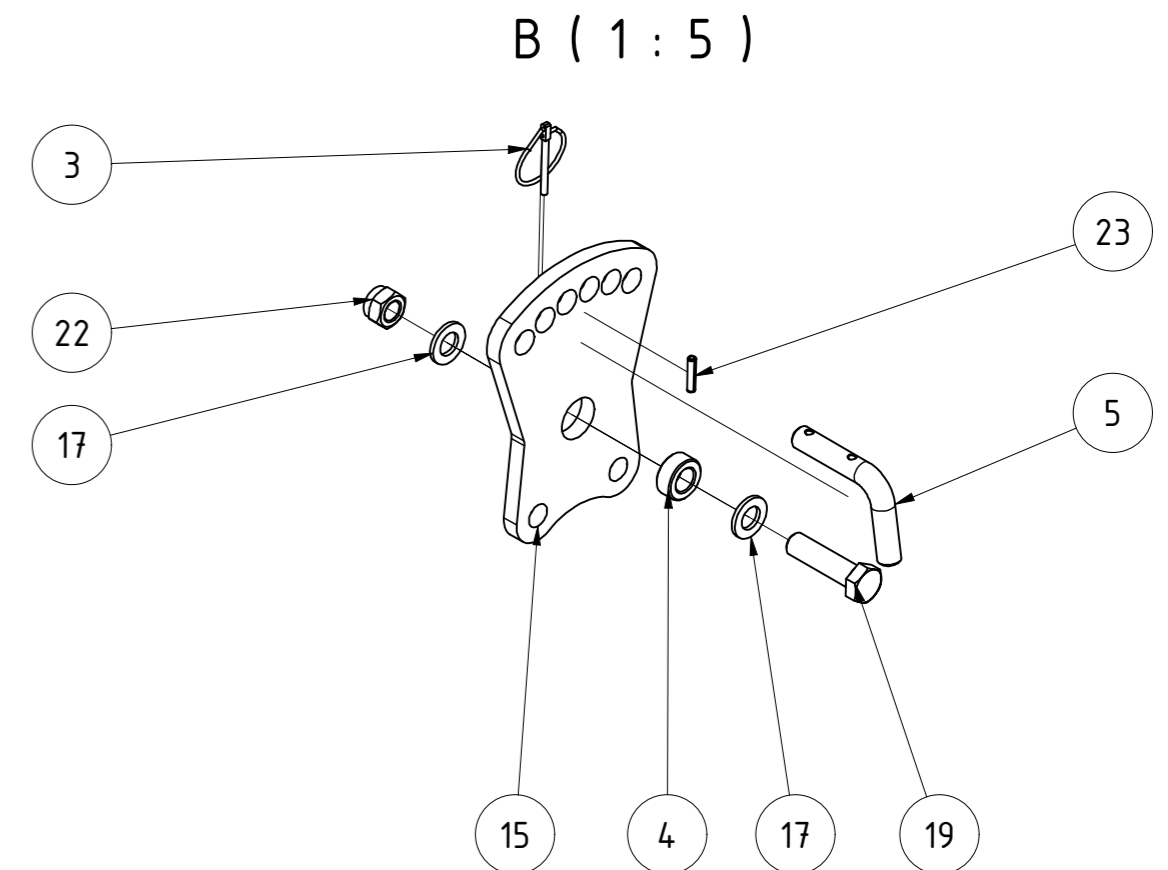


Striegel einreihig 125mm 2,8m Rh. 800150 links lang						
				Revision	Konstrukteur	Datum
096157				demeljanov		27.01.2022
Teilenummer			Konstrukteur		Datum	



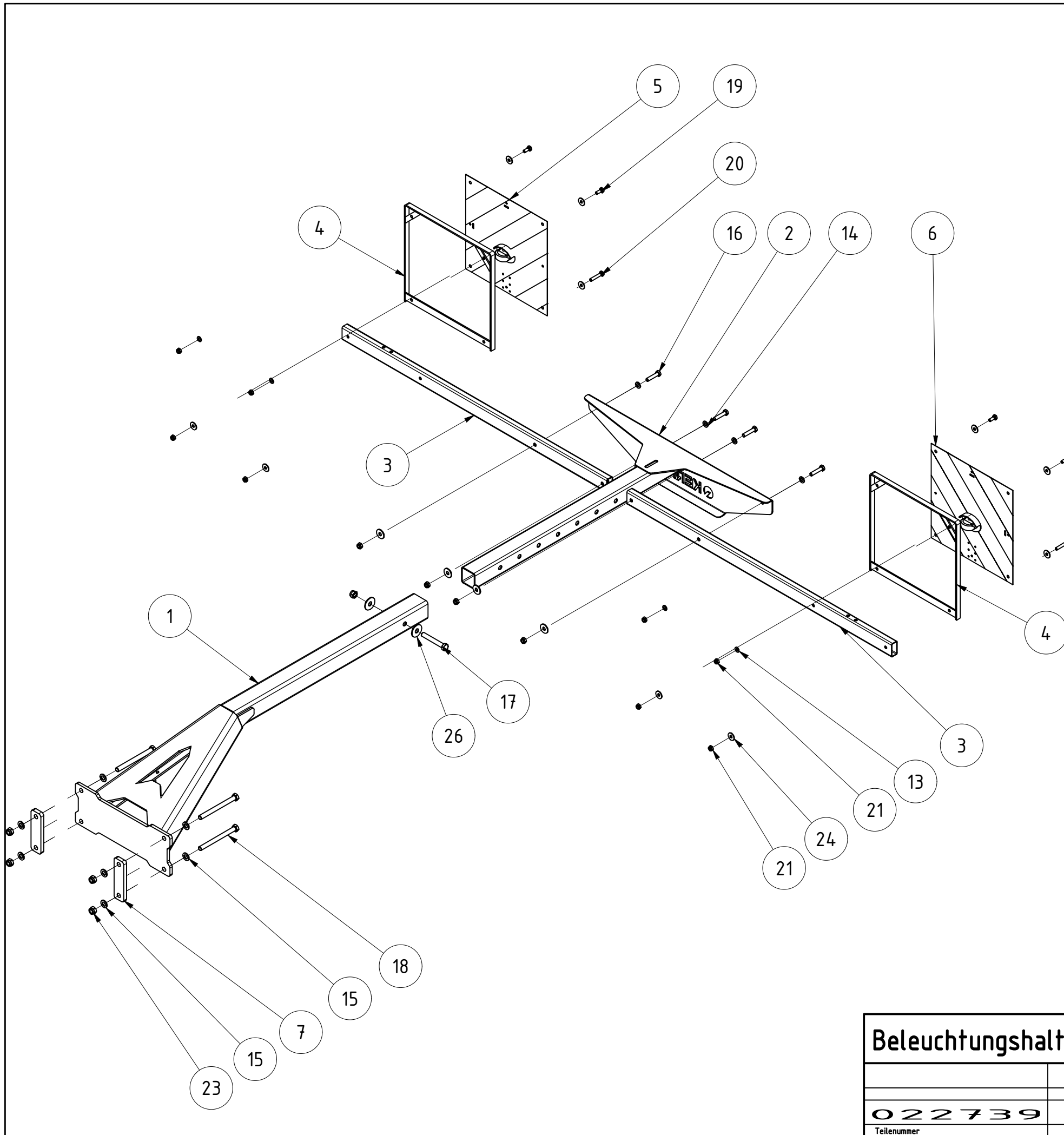


TEILELISTE			
OBJEKT	MENGE	BAUTEILNUMMER	BESCHREIBUNG
1	1	096154	Striegelrohr 2,83m
2	2	ST11-004.140	Gegenplatte für Halter
3	4	001549	Klappstecker_5
4	6	005322	Buchse
5	4	005364	Stecker für Striegel
6	4	008607	Bügelschraube M16-151-140
7	23	005150	Striegelzinken gerade Ø12
8	23	ST11-004.465	Bügelschraube
9	23	010098	Halteblech für Striegelzinken
10	1	029199	Steckblech gekantet li. Rahmen 800/150
11	4	029221	Striegelarm DSW 600 Rh. 800/150
12	1	029272	Steckblech gekantet re. Rahmen 800/150
13	2	072612	Rohrstopfen 40x40 (t=4-6)
14	2	083184	Stellblech geschweißt
15	2	091259	Stellblech oben
16	4	DIN 125 - A 13	Unterlegscheibe
17	28	DIN 125 - A 17	Unterlegscheibe
18	4	DIN 931-1 - M12 x 85	Sechskantschraube
19	6	DIN 931-1 - M16 x 60	Sechskantschraube
20	4	DIN 933 - M16 x 50	Sechskantschraube
21	27	DIN 985 - M12	Sechskantmutter
22	18	DIN 985 - M16	Sechskantmutter
23	4	ISO 8752 - 5 x 26	Spannstift



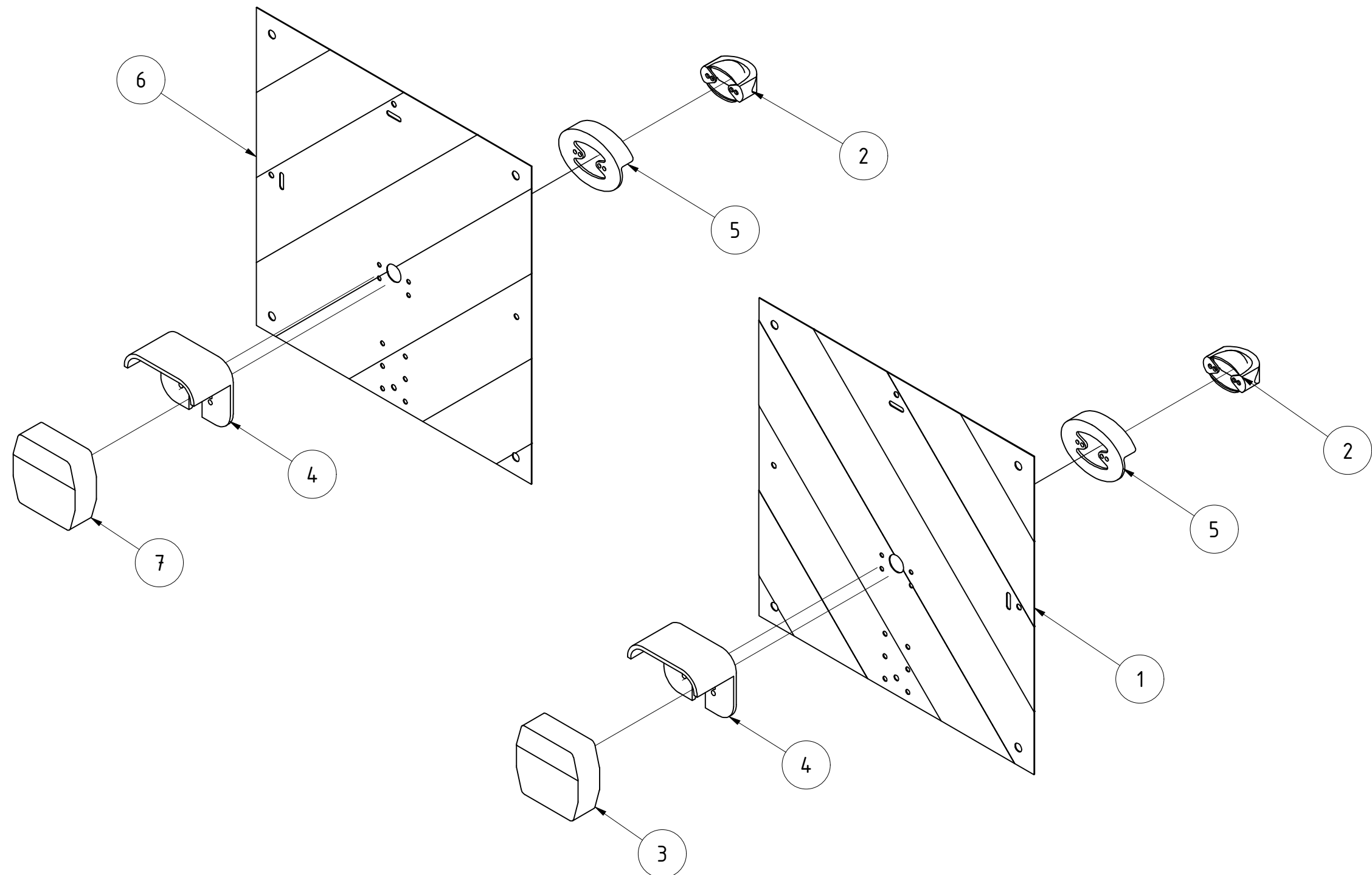
Striegel einreihig 125mm 2,8m Rh. 800150 rechts lang						
				Revision	Konstrukteur	Datum
096158				demeljanov		27.01.2022
Teilenummer			Konstrukteur		Datum	





TEILELISTE			
OBJEKT	MENGE	BAUTEILNUMMER	BESCHREIBUNG
1	1	023479	Beleuchtungshalter Scheibenege
2	1	031762	Innenteil Beleuchtungshalter Helix
3	2	024084	Halterrohr für Beleuchtung Kurzscheibenege
4	2	G02-016.200	Beleuchtungsrahmen
5	1	068455	Warntafel rechts mit Sonderlochung für LED
6	1	068454	Warntafel links mit Sonderlochung für LED
7	2	022765	Gegenplatte Beleuchtungshalter
8	2	068451	Positionleuchte Weiß LED
9	1	068452	BBS-Leuchte LED
10	1	068453	BBSK-Leuchte LED
11	2	068457	Schutzhaube Leuchte 95 & PL86 leichte Ausführung
12	2	096390	Schutzhaube SH16
13	4	DIN 125 - A 10,5	Unterlegscheibe
14	4	DIN 125 - A 13	Unterlegscheibe
15	8	DIN 125 - A 17	Unterlegscheibe
16	4	DIN 931-1 - M12 x 55	Sechskantschraube
17	1	DIN 931-1 - M16 x 110	Sechskantschraube
18	4	DIN 931-1 - M16 x 180	Sechskantschraube
19	4	DIN 933 - M10 x 25	Sechskantschraube
20	4	DIN 933 - M10 x 55	Sechskantschraube
21	8	DIN 985 - M10	Sechskantmutter
22	4	DIN 985 - M12	Sechskantmutter
23	5	DIN 985 - M16	Sechskantmutter
24	12	DIN 9021 - 10,5	Unterlegscheibe
25	4	DIN 9021 - 13	Unterlegscheibe
26	2	DIN 9021 - 17	Unterlegscheibe

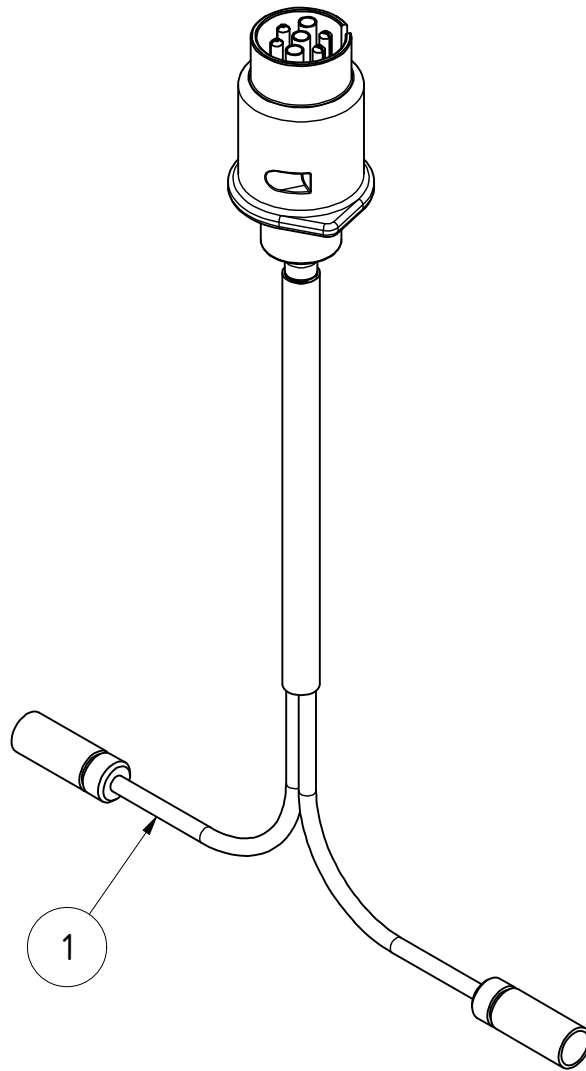
Beleuchtungshalter Helix H450/H550				
		Revision	Konstrukteur	Datum
022739			ternst	14.04.2020
Teilenummer			Konstrukteur	Datum
			KERNER	



TEILELISTE

OBJEKT	MENGE	BAUTEILNUMMER	BESCHREIBUNG
1	1	068455	Warntafel rechts mit Sonderlochung für LED
2	2	068451	Positionsluchte Weiß LED
3	1	068452	BBS-Leuchte LED
4	2	068457	Schutzhaube Leuchte 95 & PL86 leichte Ausführung
5	2	096390	Schutzhaube SH16
6	1	068454	Warntafel links mit Sonderlochung für LED
7	1	068453	BBSK-Leuchte LED

LED Beleuchtung KERNER 6					
			Revision	Konstrukteur	Datum
066445				ternst	20.11.2019
Teilenummer				Konstrukteur	Datum
					KERNER

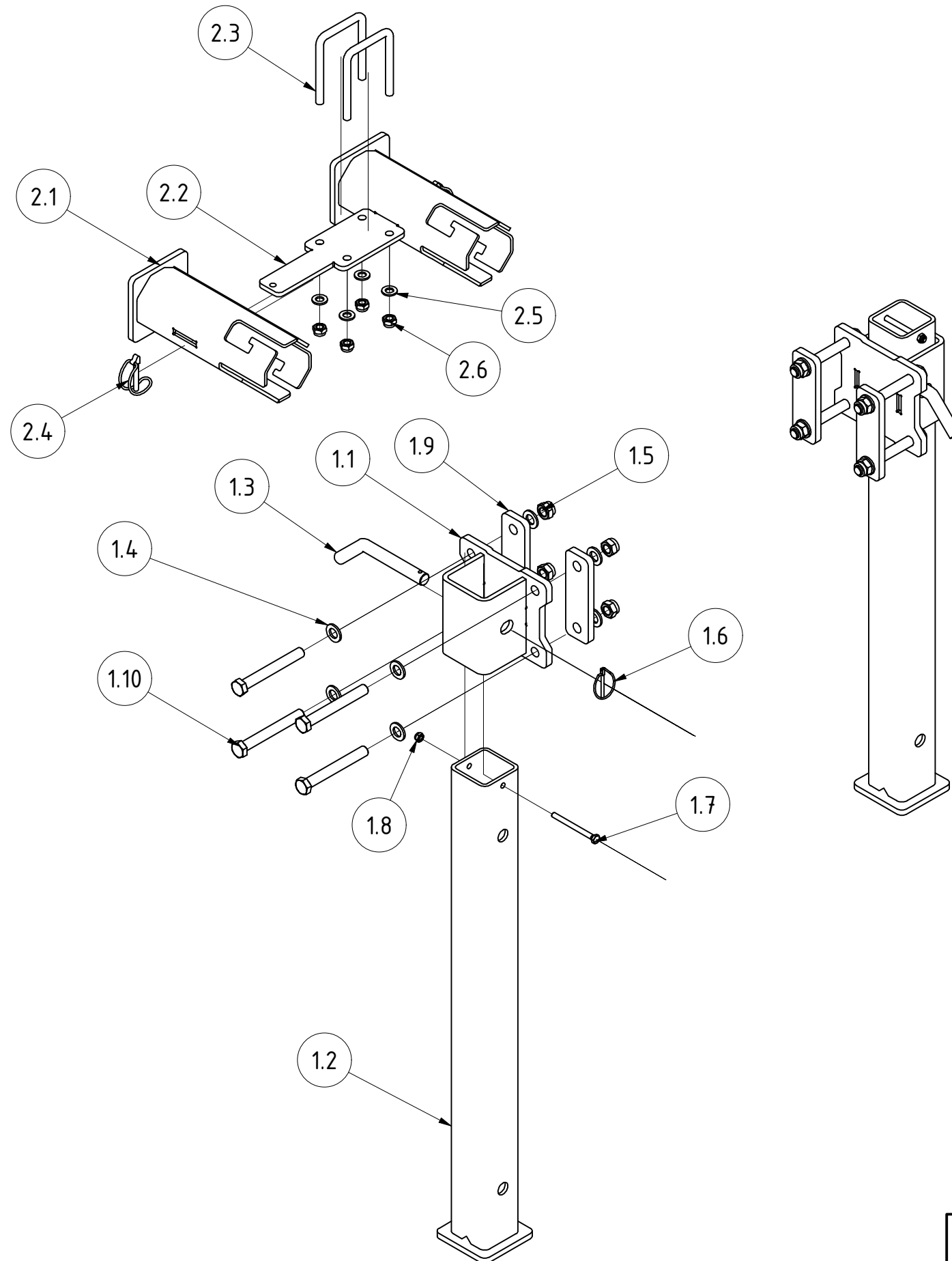


TEILELISTE

OBJEKT	MENGE	BAUTEILNUMMER	BESCHREIBUNG
1	1	065671	LED Kabelsatz KERNER HK2

LED Kabelsatz KERNER HK2	B	LLenzer	10.01.2022	LED Kabelsatz von MC auf Helix geändert
065671				
Teilenummer		Revision	Konstrukteur	Datum
			ternst	21.11.2019
			Konstrukteur	Datum

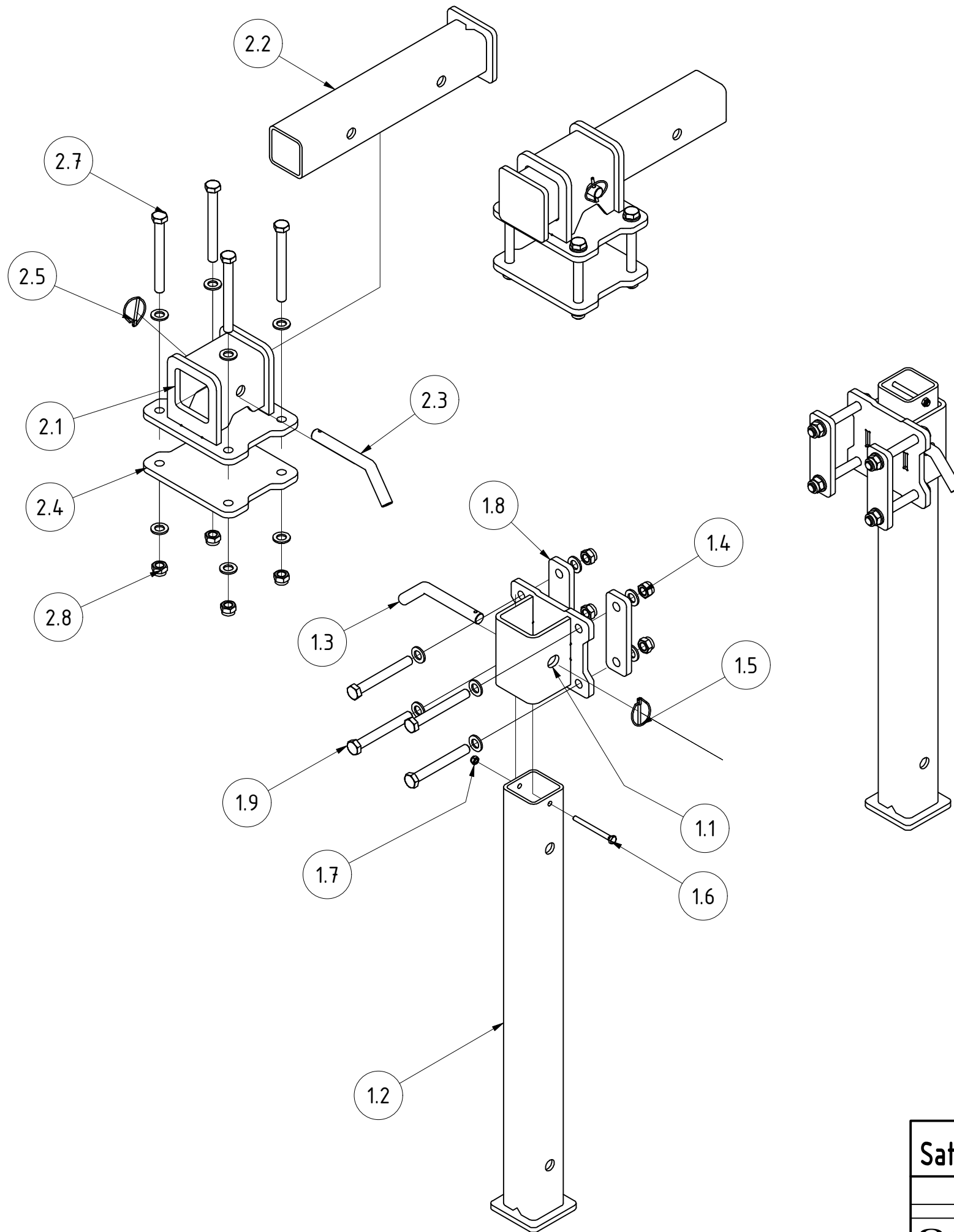




TEILELISTE			
OBJEKT	MENGE	BAUTEILNUMMER	BESCHREIBUNG
1	2	067323	Abstellstütze vorne Helix H
1.1	1	061358	Halter Abstellstütze vorne Helix
1.2	1	061369	Abstellstütze vorne Helix
1.3	1	066841	Stecker Abstellstützen
1.4	8	DIN 125 - A 17	Unterlegscheibe
1.5	4	DIN 985 - M16	Sechskantmutter
1.6	1	001549	Klappstecker_5
1.7	1	DIN 933 - M8 x 90	Sechskantschraube
1.8	1	DIN 985 - M8	Sechskantmutter
1.9	2	065933	Gegenplatte für Rohr 100x100
1.10	4	DIN 931-1 - M16 x 130	Sechskantschraube
2	1	067669	Abstellfüße hinten kplt GCW/ESW
2.1	2	067654	Abstellfuß Helix GCW/ESW
2.2	1	067668	Halteblech Abstellfüße Helix GCW/ESW
2.3	2	009067	Bügelschraube M12-81-115
2.4	2	013549	Rohrklappstecker Ø8x50
2.5	4	DIN 125 - A 13	Unterlegscheibe
2.6	4	DIN 985 - M12	Sechskantmutter

Satz Abstellstützen Helix H GCE/ESW					
			Revision	Konstrukteur	Datum
068240				ternst	07.05.2020
Teilenummer				Konstrukteur	Datum





TEILELISTE

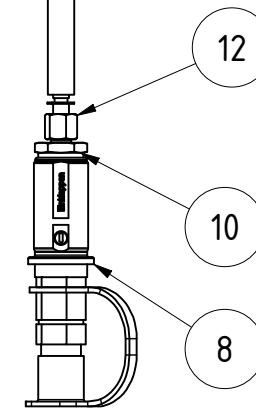
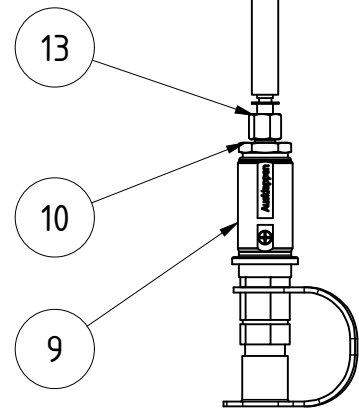
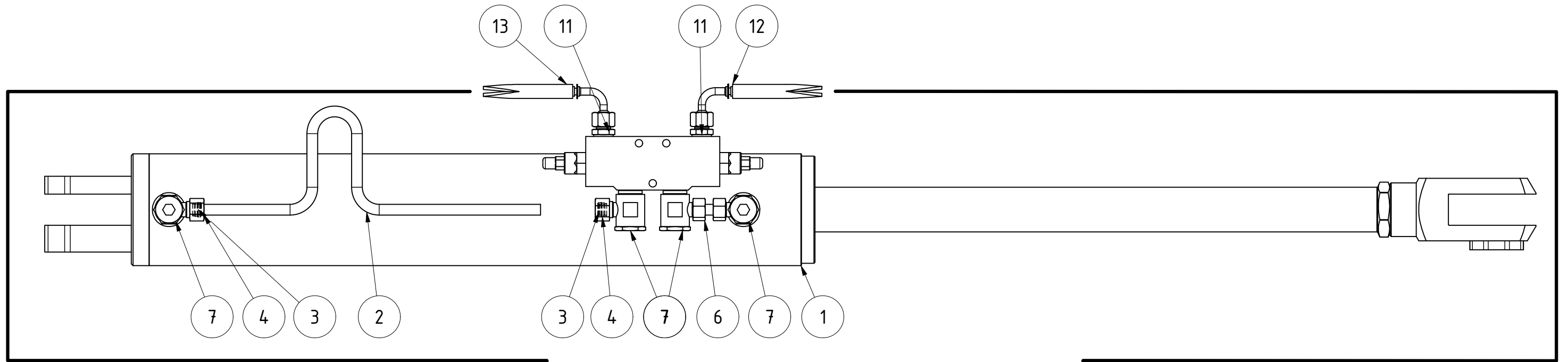
OBJEKT	MENGE	BAUTEILNUMMER	BESCHREIBUNG
1	2	067323	Abstellstütze vorne Helix H
1.1	1	061358	Halter Abstellstütze vorne Helix
1.2	1	061369	Abstellstütze vorne Helix
1.3	1	066841	Stecker Abstellstützen
1.4	4	DIN 985 - M16	Sechskantmutter
1.5	1	001549	Klappstecker_5
1.6	1	DIN 933 - M8 x 90	Sechskantschraube
1.7	1	DIN 985 - M8	Sechskantmutter
1.8	2	065933	Gegenplatte für Rohr 100x100
1.9	4	DIN 931-1 - M16 x 130	Sechskantschraube
1.10	8	DIN 125 - A 17	Unterlegscheibe
2	2	067386	Abstellstütze hinten V2 Helix H
2.1	1	067383	Halter Abstellstütze hinten Helix H
2.2	1	067384	Abstellstütze hinten Helix
2.3	1	066841	Stecker Abstellstützen
2.4	1	067387	Gegenplatte Verstellung Abstellstützen hinten Helix H
2.5	1	001549	Klappstecker_5
2.6	8	DIN 125 - A 17	Unterlegscheibe
2.7	4	DIN 931-1 - M16 x 150	Sechskantschraube
2.8	4	DIN 985 - M16	Sechskantmutter


Satz Abstellstützen Helix H CW/DSW/RSW

068407
Teilenummer

Revision	Konstrukteur	Datum
	ternst	07.05.2020
	Konstrukteur	Datum





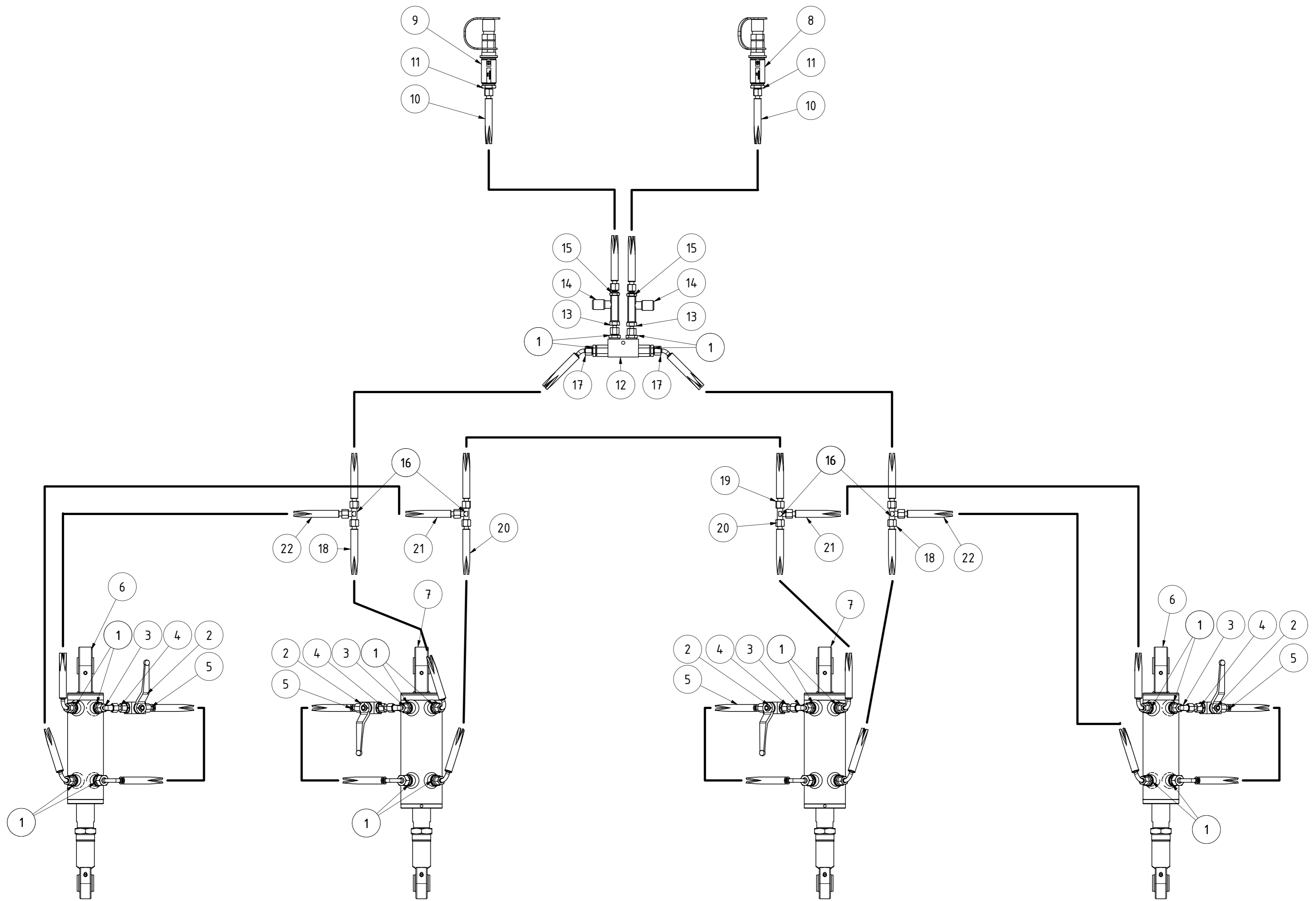


Hydraulik Montage Kit Klappen Helix H450/550						
Maße ohne Toleranz nach DIN ISO 2768 - mK		47,449 kg				
	Oberfläche	Masse	Revision	Konstrukteur	Datum	 Urheberschutz: Für diese technische Unterlage behalten wir uns alle Rechte vor.
		A3	1 : 4,5	CMaier	24.01.2022	
Halbzeug	Material	Blattgröße	Maßstab	Konstrukteur	Datum	
096789__01.idw	096789	1 von 2				
Dateiname	Teilenummer	Blatt Nr.				

TEILELISTE

OBJEKT	MENGE	BAUTEILNUMMER	BESCHREIBUNG
1	1	081786	Klappzylinder 750110.600KER
2	1	028468	Hydraulikrohr mit Dehnbogen 0° PR12-1,5VZ
3	2	002789	Schneidring mit O-Ring SRD012V
4	2	002790	Überwurfmutter L12 M18x1,5 UEMNW10L
5	1	007009	Senkbremsventil dw. IGR3/8" 350bar HKV2290A600
6	1	002368	Doppelmutter DKOL12 DKOL12 DMONW10L
7	4	076100	Schwenkversch. DF 90° AGR1/2" CEL12 XSDRNW10HL1/2
8	1	007373	Kennfixx Griffstück Einklappen kpl
9	1	007374	Kennfixx Griffstück Ausklappen kpl
10	2	026091	Einschraubstutzen AGR1/2"-WD CEL08
11	2	002349	Einschraubstutzen AGR3/8"-WD CEL12 XVRNW10HLED
12	1	076115	Hydraulikschlauch PHD 206 / 2165mm AOL AOL1090
13	1	076114	Hydraulikschlauch PHD 206 / 2065mm AOL AOL1090


Hydraulik Montage Kit Klappen Helix H450/550							
Maße ohne Toleranz nach DIN ISO 2768 - mK	Oberfläche	Masse	Revision	Konstrukteur	Datum		
		A4	1 : 4,5	CMaier	24.01.2022		
Halbzeug	Material	Blattgröße	Maßstab	Konstrukteur	Datum		
096789_01.idw	096789	2 von 2			Urheberschutz: Für diese technische Unterlage behalten wir uns alle Rechte vor.		
Dateiname	Teilenummer	Blatt Nr.					

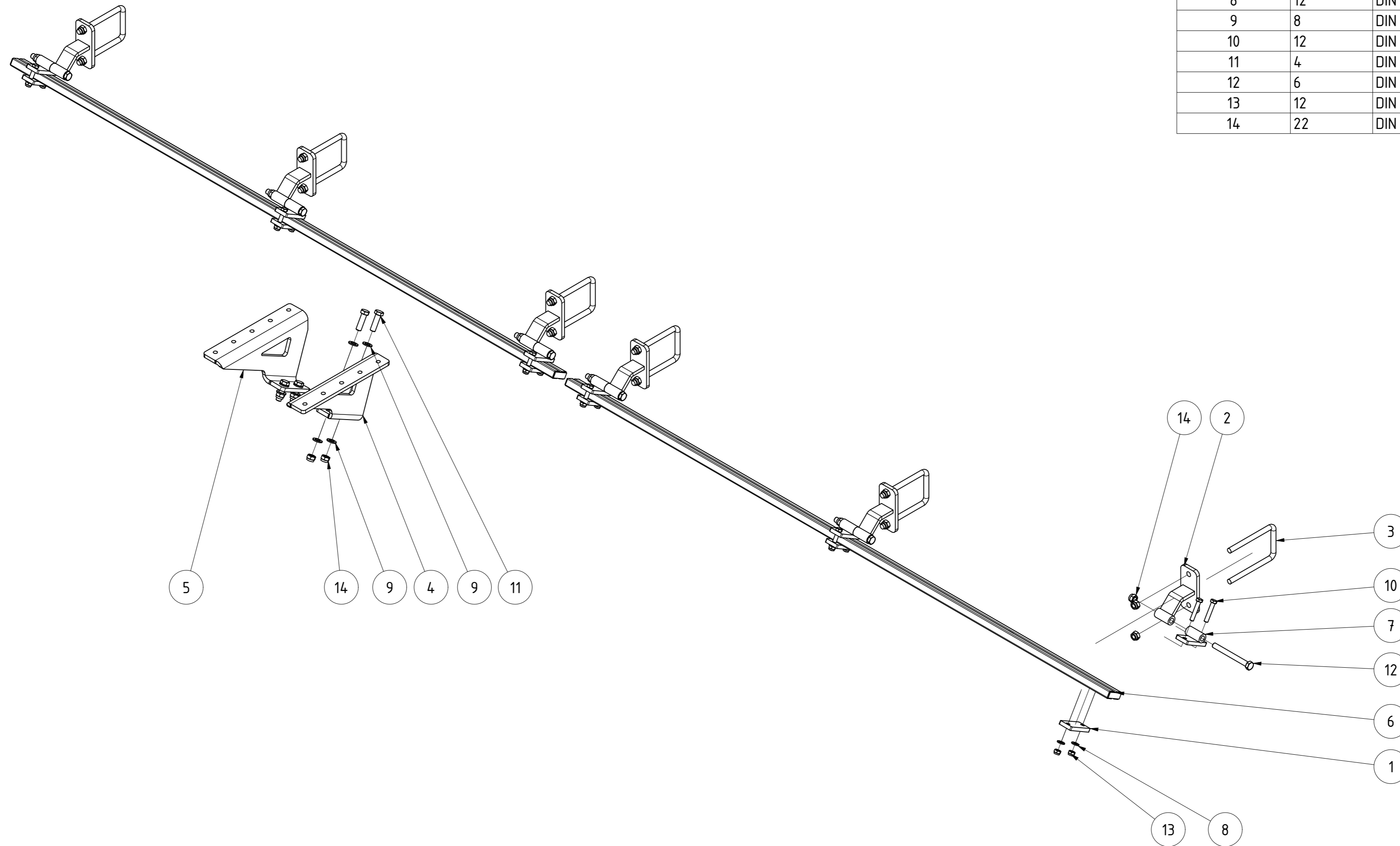


Hydraulik Montage Kit Helix H550 Tiefenverstellung					
Maße ohne Toleranz nach DIN ISO 2768 - mK		52,524 kg			
	Oberfläche	Masse	Revision	Konstrukteur	Datum
		A2	1 : 6	CMaier	24.01.2022
Halbzeug	Material	Blattgröße	Maßstab	Konstrukteur	Datum
096806_01.idw	096806	1 von 2			
Dateiname	Teilenummer	Blatt Nr.			
					Urheberrecht: Für diese technische Unterlage behalten wir uns alle Rechte vor.

TEILELISTE

OBJEKT	MENGE	BAUTEILNUMMER	BESCHREIBUNG
1	20	013795	Einschraubstutzen AGR3/8"-WD CEL08 XVRNW06HL3/8ED
2	4	080116	2-Wege-Kugelhahn BHKL06VZ
3	4	013753	Verschraubungsstutzen 90° DKOL08 CEL08 XVEWONW06HL
4	4	081715	Doppelmutter DKOL08 DKOL08 DMONW06L
5	4	080631	Hydraulikschlauch PHD-206 x 538 AOL AOL 10 90
6	2	078663	Zylinder 70x40x100 mit Bypass
7	2	078596	Zylinder 80x40x100 mit Bypass
8	1	007378	Kennfixx Griffstück Arbeitstiefe tief kpl
9	1	007379	Kennfixx Griffstück Arbeitstiefe flach kpl
10	2	090827	Hydraulikschlauch PHD206 / 1854 mm AOL AOL
11	2	026091	Einschraubstutzen AGR1/2"-WD CEL08
12	1	002346	Sperrblock 3/8"
13	2	020533	Einschrauber AGR1/4"-WD DKOL08 AOVNRW06LED
14	2	020532	Drosselrückschlagventil einst. IGR1/4" DRV1700-1/4
15	2	013756	Einschraubstutzen AGR1/4"-WD CEL08 XVRNW06HLED
16	4	028461	Verschraubungsstutzen T CEL08 XTNW06HL
17	2	092446	Hydraulikschlauch PHD206 / 1135 mm AOL AOL45
18	2	090825	Hydraulikschlauch PHD206 / 568 mm AOL AOL90
19	2	092445	Hydraulikschlauch PHD206 / 1098 mm AOL AOL90
20	1	092448	Hydraulikschlauch PHD206 / 2354 mm AOL AOL
21	2	092447	Hydraulikschlauch PHD206 / 738 mm AOL AOL90
22	2	092444	Hydraulikschlauch PHD206 / 1163 mm AOL AOL90

Hydraulik Montage Kit Helix H450 Tiefenverstellung							
Maße ohne Toleranz nach DIN ISO 2768 - mK	Oberfläche	Masse	Revision	Konstrukteur	Datum		
		A4	1 : 6	CMaier	24.01.2022		
Halbzeug	Material	Blattgröße	Maßstab	Konstrukteur	Datum		
096799__02.idw		2 von 2				Urheberrecht: Für diese technische Unterlage behalten wir uns alle Rechte vor.	
Dateiname	Teilenummer	Blatt Nr.					



TEILELISTE			
OBJEKT	MENGE	BAUTEILNUMMER	BESCHREIBUNG
1	6	020192	Schraubplatte für Halter
2	6	068103	Halter Walzenrahmen Verteilerschiene APV
3	6	068100	Bügelschraube M16-102-185
4	1	065909	Befestigungswinkel links APV Helix
5	1	065910	Befestigungswinkel rechts APV Helix
6	2	015034	Querrohr für Verteilerschiene 2,5m
7	6	10-500.030	Halter für Querrohr
8	12	DIN 125 - A 13	Unterlegscheibe
9	8	DIN 125 - A 17	Unterlegscheibe
10	12	DIN 931-1 - M12 x 65	Sechskantschraube
11	4	DIN 931-1 - M16 x 55	Sechskantschraube
12	6	DIN 931-1 - M16 x 150	Sechskantschraube
13	12	DIN 985 - M12	Sechskantmutter
14	22	DIN 985 - M16	Sechskantmutter

APV Anbauteile Helix H450/H550					
			Revision	Konstrukteur	Datum
072511				demeljanov	16.02.2022
<small>Teilenummer</small>			<small>Konstrukteur</small>	<small>Datum</small>	KERNER

Kerner Maschinenbau GmbH · Gewerbestraße 3 · 89344 Aislingen
Telefon 0 90 75/95 21-0 · Telefax 0 90 75/95 21-20

www.kerner-maschinenbau.de

 **KERNER**