



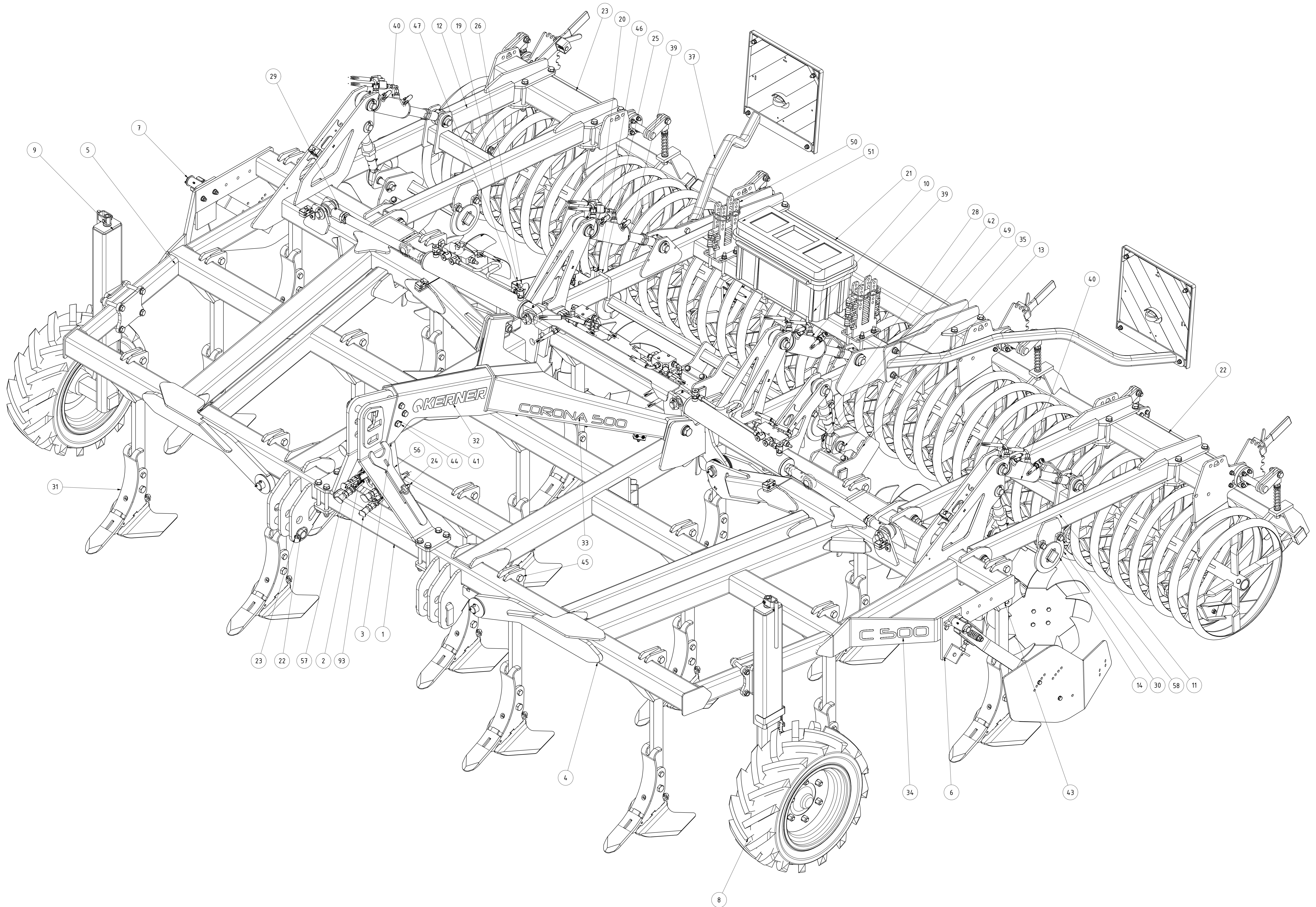
Ersatzteilliste

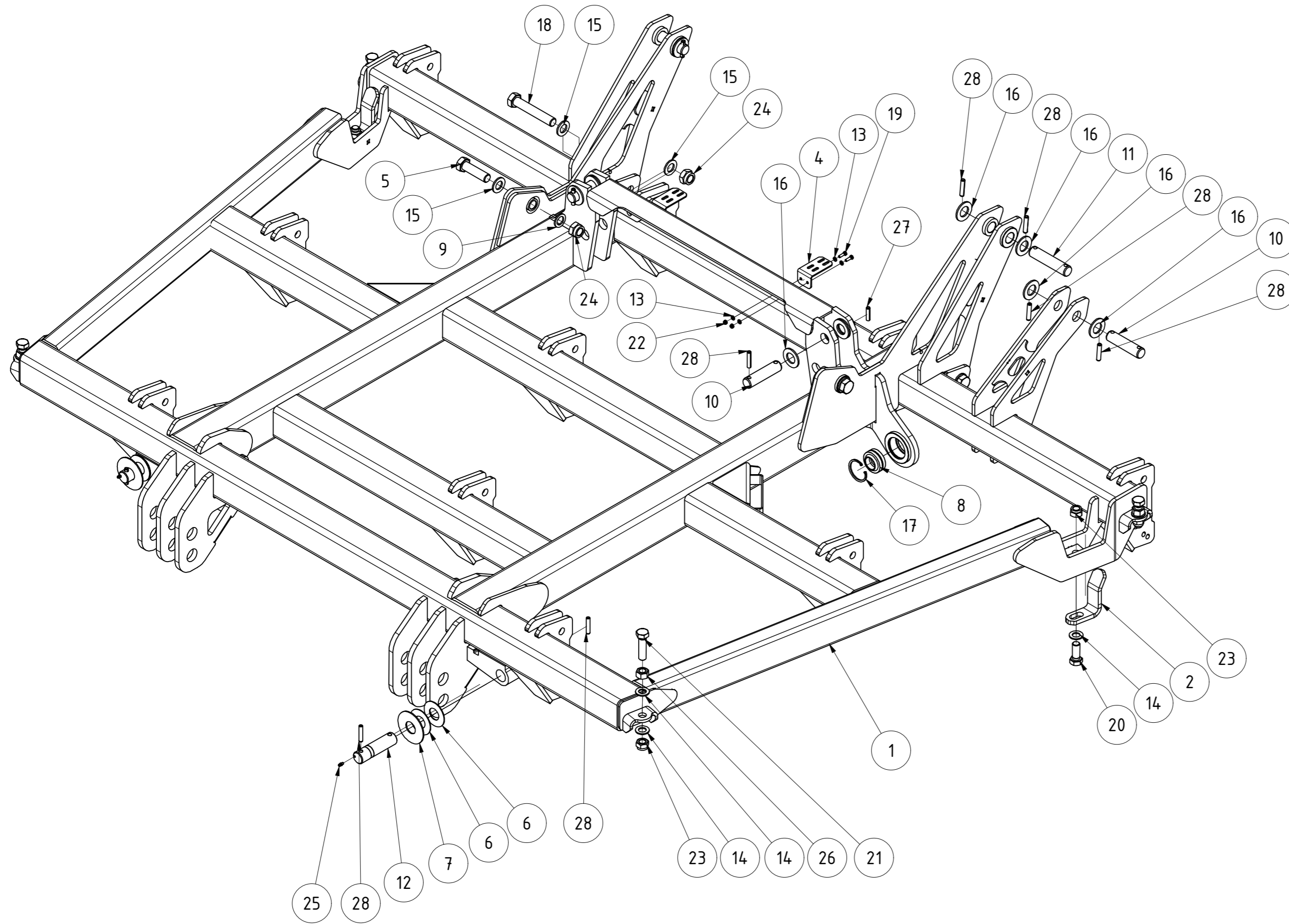
Corona 500

Stand 01.01.2023

Maschinen Nr.: 916926

OBJEKT	MENGE	BAUTEILNUMMER	BESCHREIBUNG
1	1	100461	Hauptrahmen C450
2	1	100331	Dreipunktbock Corona V3
3	1	093697	Druckstrebe Corona C450/C500
4	1	100627	Klapprahmen links C500 Kpl.
5	1	100624	Klapprahmen rechts C500 Kpl.
6	1	017155	Randblech Corona starr links kpl.
7	1	017157	Randblech Corona starr rechts kpl.
8	1	024411	Stützrad Corona links
9	1	024413	Stützrad Corona rechts
10	1	024435	Tragrahmen Mittelteil kpl.
11	1	024430	Tragrahmen Außenteil links
12	1	024431	Tragrahmen Außenteil rechts
13	1	021609	Sternverteiler Mittelteil
14	1	021973	Sternverteiler C500 Außenteil links
15	1	024427	Sternverteiler C500 Außenteil rechts
16	1	017899	GCW 601 3m komplett Rh. 800mm mit vergüteter Welle
17	1	015644	GCW 601 10m links komplett Rh. 800mm
18	1	015663	GCW 601 10m rechts komplett Rh. 800mm
19	1	027676	Zeiger V2
20	1	019236	Skala für Tiefenanzeige
21	1	030888	Druckstrebe Corona klappbar APV
22	2	02-303.171	Unterlenkerstecker Kat.3 Ø36
23	2	03-303.300	Klappstecker für Unterlenkerstecker Ø 11,5mm
24	1	001227	Klappstecker 10
25	1	001871	Bügelsschraube M12-100-88
26	1	002514	Bügelsschraube M16-101-140
27	1	008551	Kerner klein
28	3	008599	Oberlenker gesamt m. SK Hülse 230
29	2	012866	Klappzylinder 80x40x500
30	6	013775	Lageraufnahme light
31	16	013791	Stiel gerade mit Adapter und Werkzeugen 80mm
32	2	008550	Aufkleber Kerner groß
33	2	017146	Corona 500
34	2	018516	C 500
35	3	019245	Bolzen D25 Corona Sternverteiler
36	1	022405	Beleuchtungssatz Corona lang
37	1	031637	Beleuchtungssatz Corona klappbar mit Striegel
38	1	066423	LED Kabelsatz KERNER HK4
39	2	078596	Zylinder 80x40x100 mit Bypass
40	2	078663	Zylinder 70x40x100 mit Bypass
41	34	DIN 125 - A 17	Unterlegscheibe
42	5	DIN 125 - A 27	Unterlegscheibe
43	16	DIN 931-1 - M12 x 75	Sechskantschraube
44	3	DIN 931-1 - M16 x 130	Sechskantschraube
45	16	DIN 931-1 - M20 x 75	Sechskantschraube
46	22	DIN 985 - M12	Sechskantmutter
47	17	DIN 985 - M16	Sechskantmutter
48	16	DIN 985 - M20	Sechskantmutter
49	6	ISO 8752 - 8 x 50 A	Spannschraube, mit Schlitz, für hohe Beanspruchung
50	2	018284	Halter Schnellwechfelschar
51	16	072466	Schmutzplatte für Schmaladapter schraubbar
52	2	10-032.210	Verstärkungsblech für Werkzeugkiste
53	2	001843	Bügelsschraube M12-62-115
54	4	DIN 125 - A 13	Unterlegscheibe
55	1	070343	Werkzeugkiste 580x285x290
56	1	082095	Stellschlüssel
57	1	101284	Corona 450 / 500 Hydraulik Kit Tiefeneinstellung
58	12	DIN 931-1 - M16 x 50	Sechskantschraube



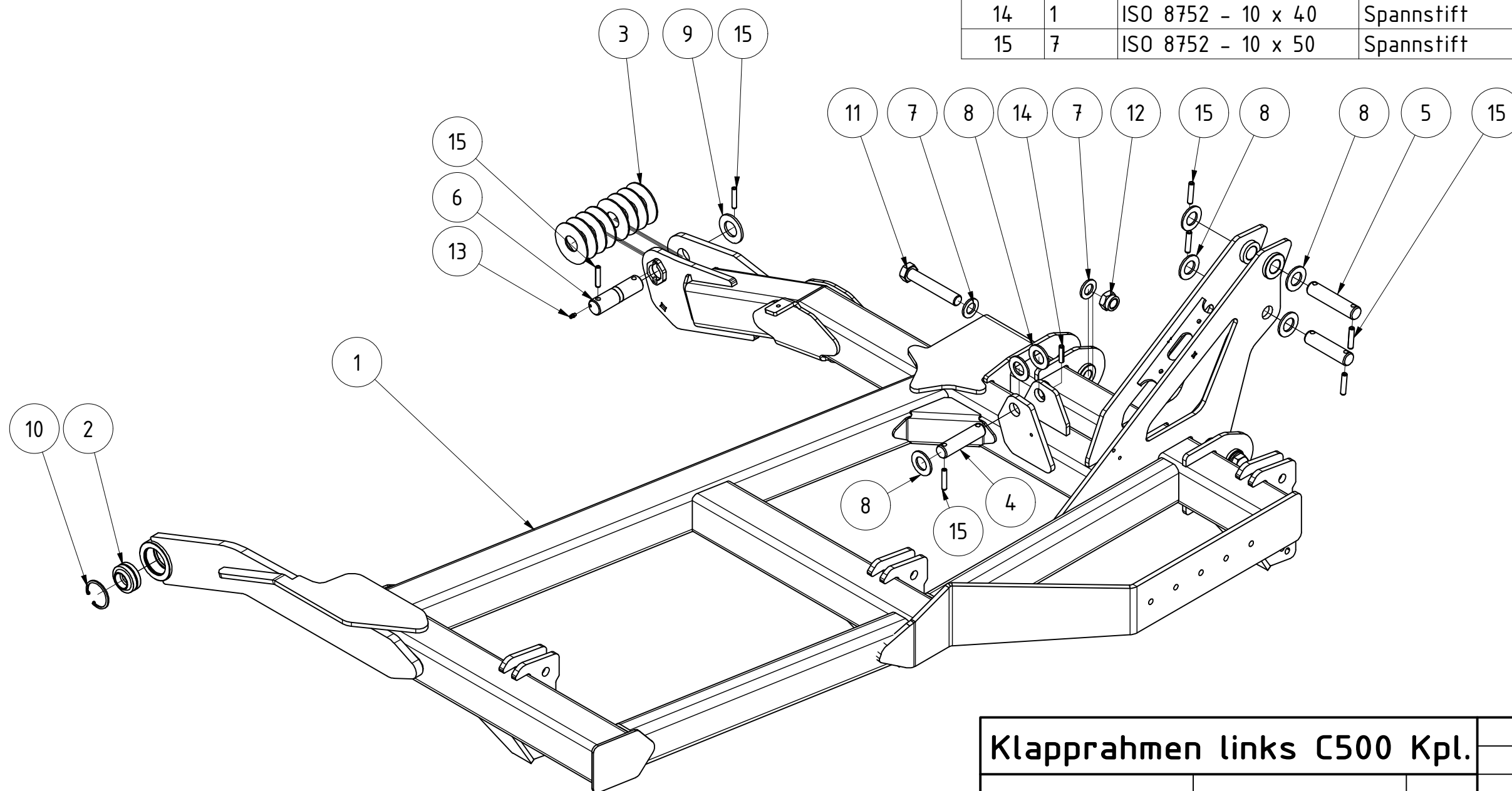


TEILELISTE			
OBJEKT	MENGE	BAUTEILNUMMER	BESCHREIBUNG
1	1	021323	C 450 - C 500 Haupttrahmen
2	1	025961	Längsanschlag links
3	1	026005	Längsanschlag rechts
4	2	019998	Haltewinkel
5	2	13-004.170	Schraube für Zugstrebe KAL
6	4	014019	Distanzscheibe Ø 75mm t=2mm
7	2	015704	Anlaufscheibe 95x36x3 verzinkt
8	2	014550	GEG35ES kpl.
9	2	25201.24	Keilsicherungsscheibe 39,0x25,3x3,7
10	3	12-230.110	Bolzen D30 EA Klappzylinder Walzenrahmen
11	2	EA 12-230.100a	Bolzen D30 EA Klappzylinder Scheibenrahmen
12	2	027192	Bolzen Ø35
13	8	DIN 125 - A 6,4	Unterlegscheibe
14	10	DIN 125 - A 21	Unterlegscheibe
15	6	DIN 125 - A 25	Unterlegscheibe
16	16	DIN 125 - A 31	Unterlegscheibe
17	2	DIN 472 - 62 x 3	Sicherungsring
18	2	DIN 931-1 - M24 x 140	Sechskantschraube
19	4	DIN 933 - M6 x 20	Sechskantschraube
20	2	DIN 933 - M20 x 50	Sechskantschraube
21	4	DIN 933 - M20 x 75	Sechskantschraube
22	4	DIN 985 - M6	Sechskantmutter
23	6	DIN 985 - M20	Sechskantmutter
24	4	DIN 985 - M24	Sechskantmutter
25	2	DIN 71412 - AM 6	Kegelschmiernippel Form A
26	4	ISO 4032 - M20	Sechskantmutter. Produktklasse A und B
27	2	ISO 8752 - 10 x 40	Spannstift
28	12	ISO 8752 - 10 x 50	Spannstift

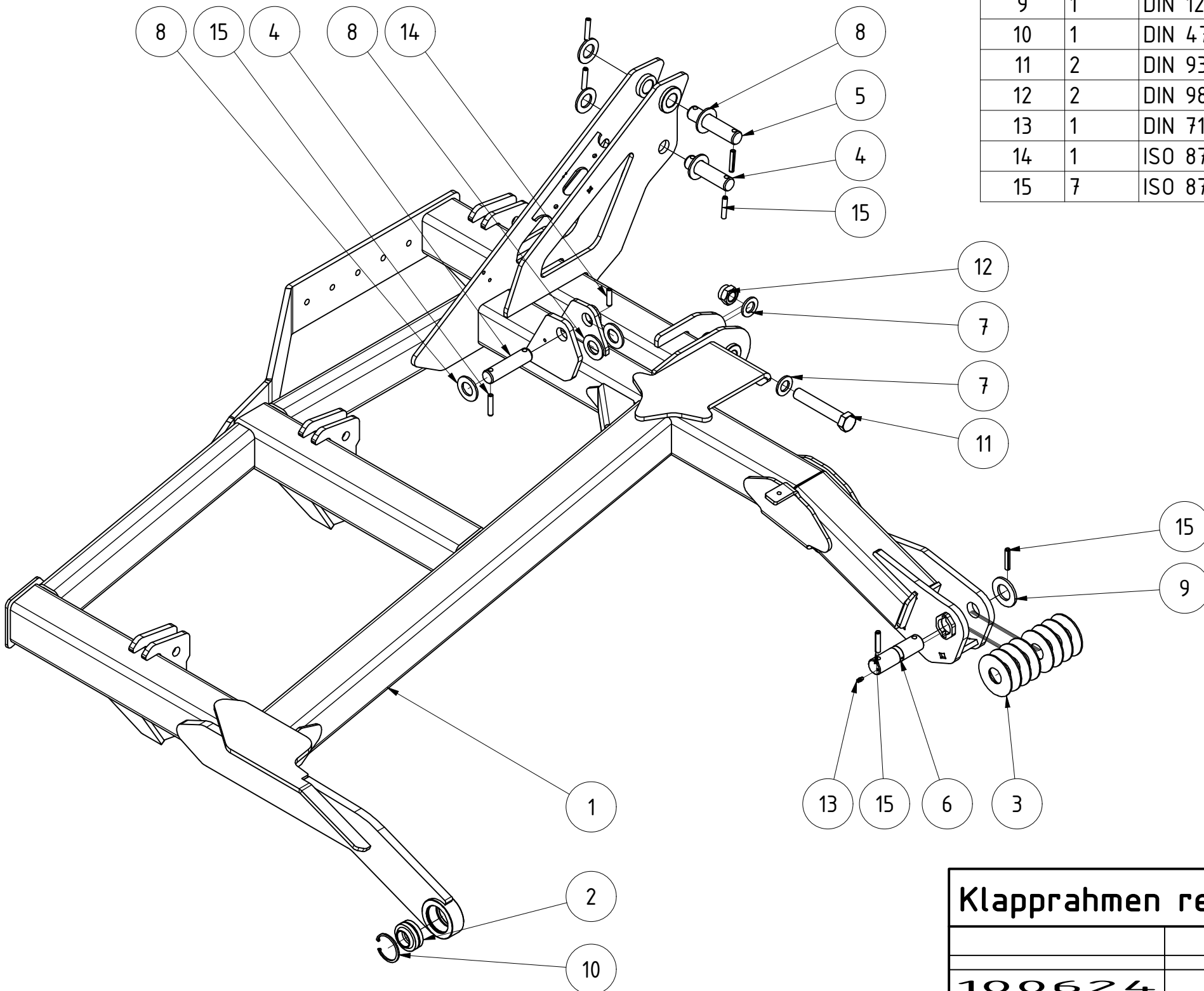
Haupttrahmen C450 - C500

100461		Revision		Konstrukteur		Datum	
Teilenummer		demeljanov		25.07.2022		KERNER	
		Konstrukteur		Datum			

TEILELISTE			
OBJEKT	MENGE	BAUTEILNUMMER	BESCHREIBUNG
1	1	021643	Seitenteil C500 links
2	1	014550	GEG35ES kpl.
3	8	015704	Anlaufscheibe 95x36x3 verzinkt
4	2	12-230.110	Bolzen D30 EA Klappzylinder Walzenrahmen
5	1	EA 12-230.100a	Bolzen D30 EA Klappzylinder Scheibenrahmen
6	1	027190	Bolzen Ø35mm
7	4	DIN 125 - A 25	Unterlegscheibe
8	7	DIN 125 - A 31	Unterlegscheibe
9	1	DIN 125 - A 36	Unterlegscheibe
10	1	DIN 472 - 62 x 3	Sicherungsring
11	2	DIN 931-1 - M24 x 140	Sechskantschraube
12	2	DIN 985 - M24	Sechskantmutter
13	1	DIN 71412 - AM 6	Kegelschmiernippel Form A
14	1	ISO 8752 - 10 x 40	Spannstift
15	7	ISO 8752 - 10 x 50	Spannstift



Klapprahmen links C500 Kpl.					
			Revision	Konstrukteur	Datum
				demeljanov	05.08.2022
100627			Konstrukteur	Datum	
Teilenummer					KERNER



TEILELISTE

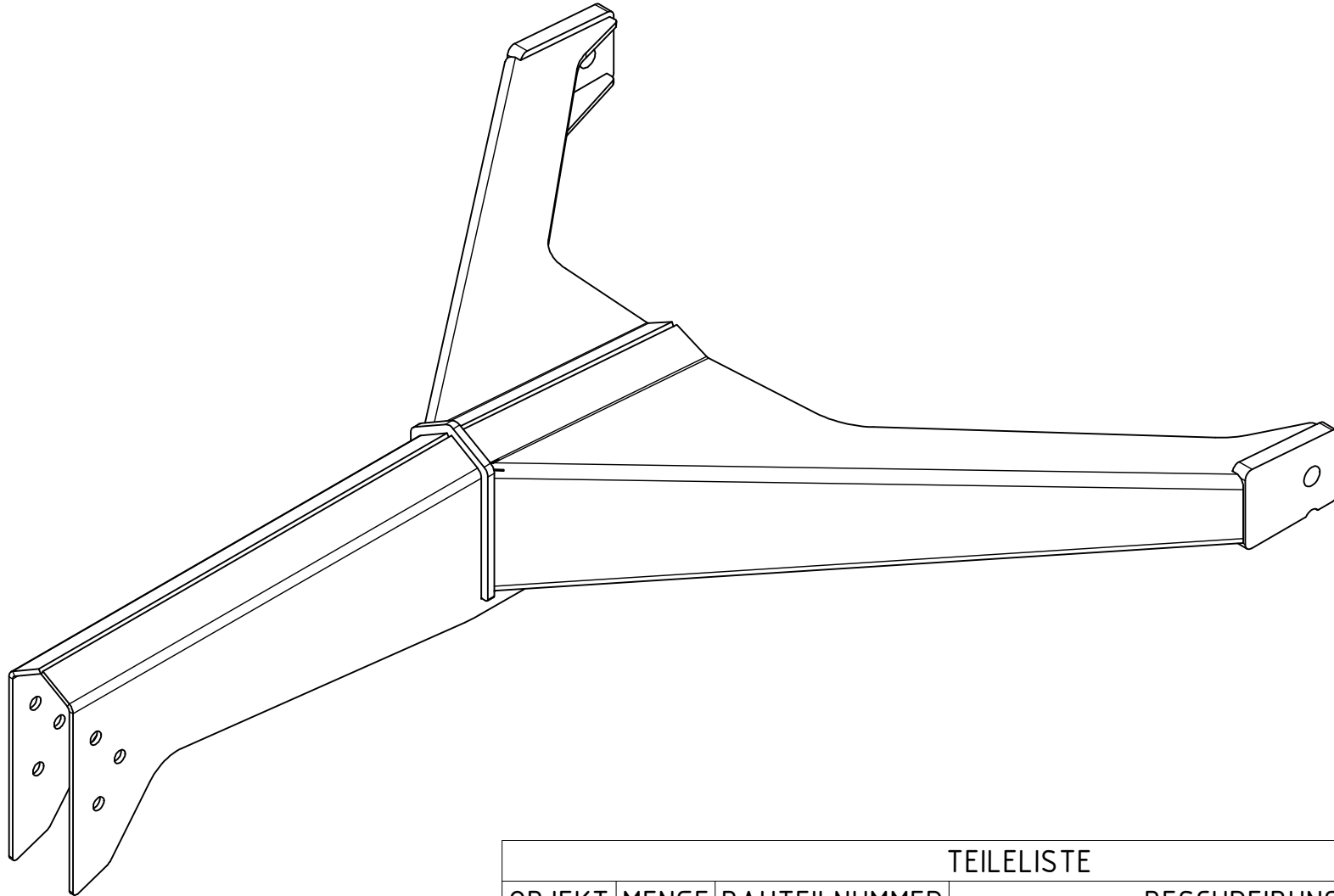
OBJEKT	MENGE	BAUTEILNUMMER	BESCHREIBUNG
1	1	021704	Seitenteil C500 rechts
2	1	014550	GEG35ES kpl.
3	8	015704	Anlaufscheibe 95x36x3 verzinkt
4	2	12-230.110	Bolzen D30 EA Klappzylinder Walzenrahmen
5	1	EA 12-230.100a	Bolzen D30 EA Klappzylinder Scheibenrahmen
6	1	027190	Bolzen Ø35mm
7	4	DIN 125 - A 25	Unterlegscheibe
8	7	DIN 125 - A 31	Unterlegscheibe
9	1	DIN 125 - A 36	Unterlegscheibe
10	1	DIN 472 - 62 x 3	Sicherungsring
11	2	DIN 931-1 - M24 x 140	Sechskantschraube
12	2	DIN 985 - M24	Sechskantmutter
13	1	DIN 71412 - AM 6	Kegelschmiernippel Form A
14	1	ISO 8752 - 10 x 40	Spannstift
15	7	ISO 8752 - 10 x 50	Spannstift

Klapprahmen rechts C500 Kpl.

100624
Teilenummer

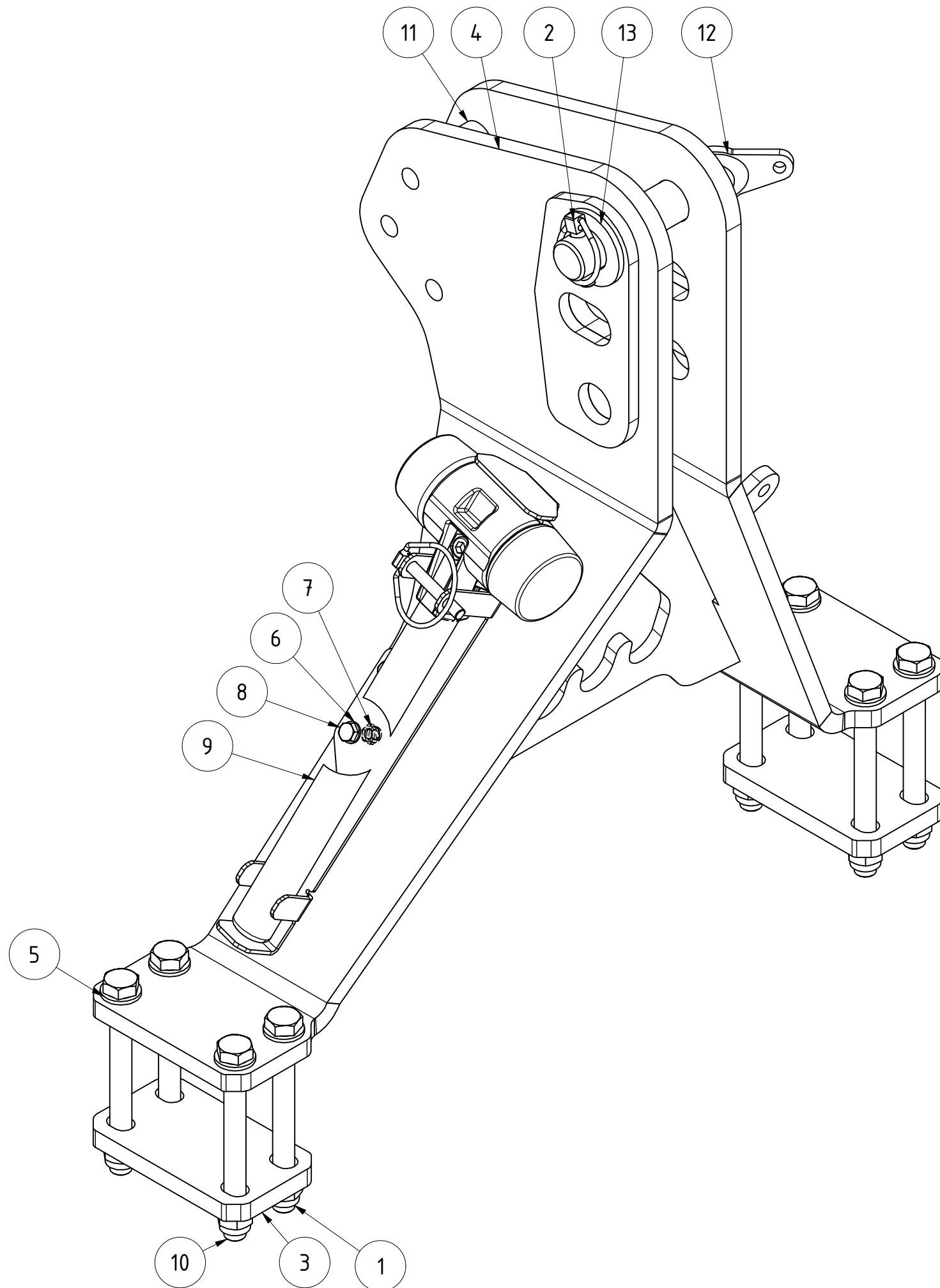
Revision	Konstrukteur	Datum
	demeljanov	05.08.2022
	Konstrukteur	Datum





TEILELISTE			
OBJEKT	MENGE	BAUTEILNUMMER	BESCHREIBUNG
1	1	093697	Druckstrebe Corona C450/C500

Druckstrebe Corona C450/C500							
				Revision	Konstrukteur	Datum	
093697					CMaier	06.12.2022	KERNER
Teilenummer					Konstrukteur	Datum	



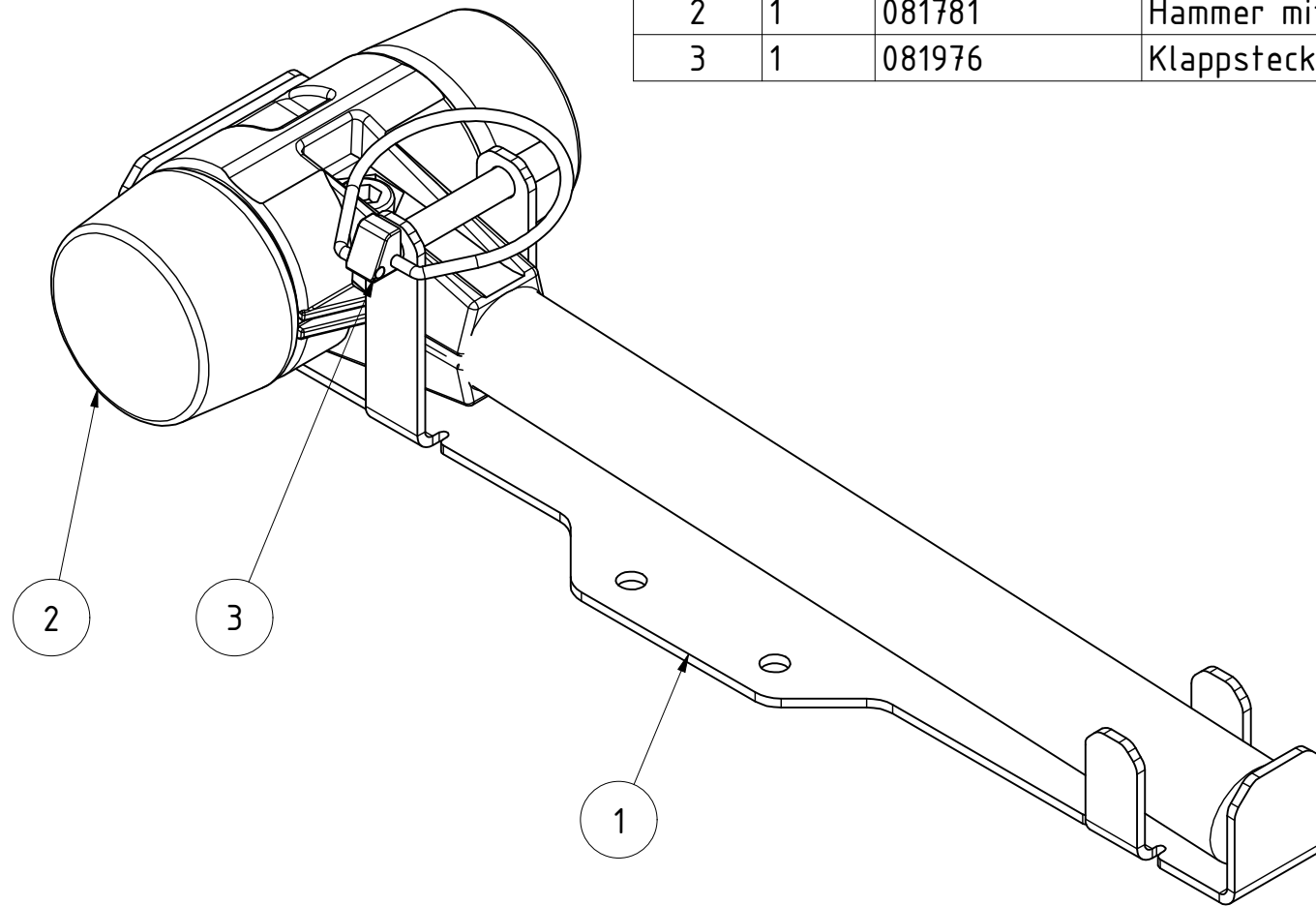
TEILELISTE			
OBJEKT	MENGE	BAUTEILNUMMER	BESCHREIBUNG
1	8	DIN 985 - M16	Sechskantmutter
2	1	001227	Klappstecker_10
3	2	017111	Gegenplatte
4	1	092839	Dreipunktbock Cat 3-4
5	16	DIN 125 - A 17	Unterlegscheibe
6	4	DIN 125 - A 8,4	Unterlegscheibe
7	2	DIN 985 - M8	Sechskantmutter
8	2	DIN 933 - M8 x 35	Sechskantschraube
9	1	081787	Hammer inkl. Halteblech kpl.
10	8	DIN 931-1 - M16 x 160	Sechskantschraube
11	2	024608	Distianzbuchse für Dreipunktbock
12	1	078566	Oberlenkerstecker Kat. 3 Verdrehsicherung 45°
13	1	DIN 125 - A 34	Unterlegscheibe

Dreipunktbock Corona V3

100331		Revision	Konstrukteur	Datum
Teilenummer			CMaier	06.12.2022
		KERNER		

TEILELISTE

OBJEKT	MENGE	BAUTEILNUMMER	BESCHREIBUNG
1	1	081785	Halteblech für Hammer
2	1	081781	Hammer mit Kunststoff-/Aluminiumeinsatz
3	1	081976	Klappstecker 9x63mm



Hammer inkl. Halteblech kpl.

081787

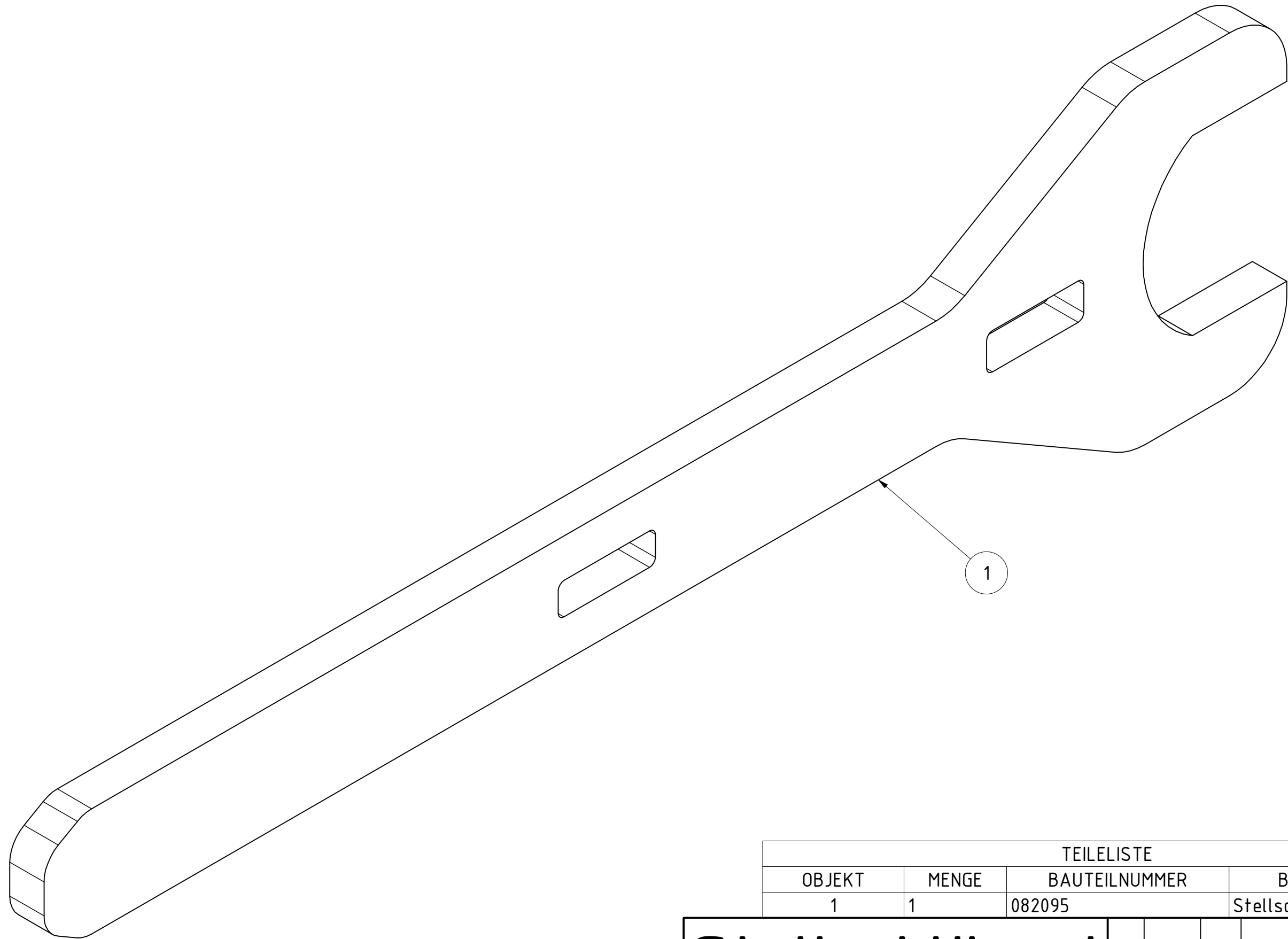
Teilenummer

Revision Konstrukteur Datum

CMaier 19.08.2020

Konstrukteur Datum

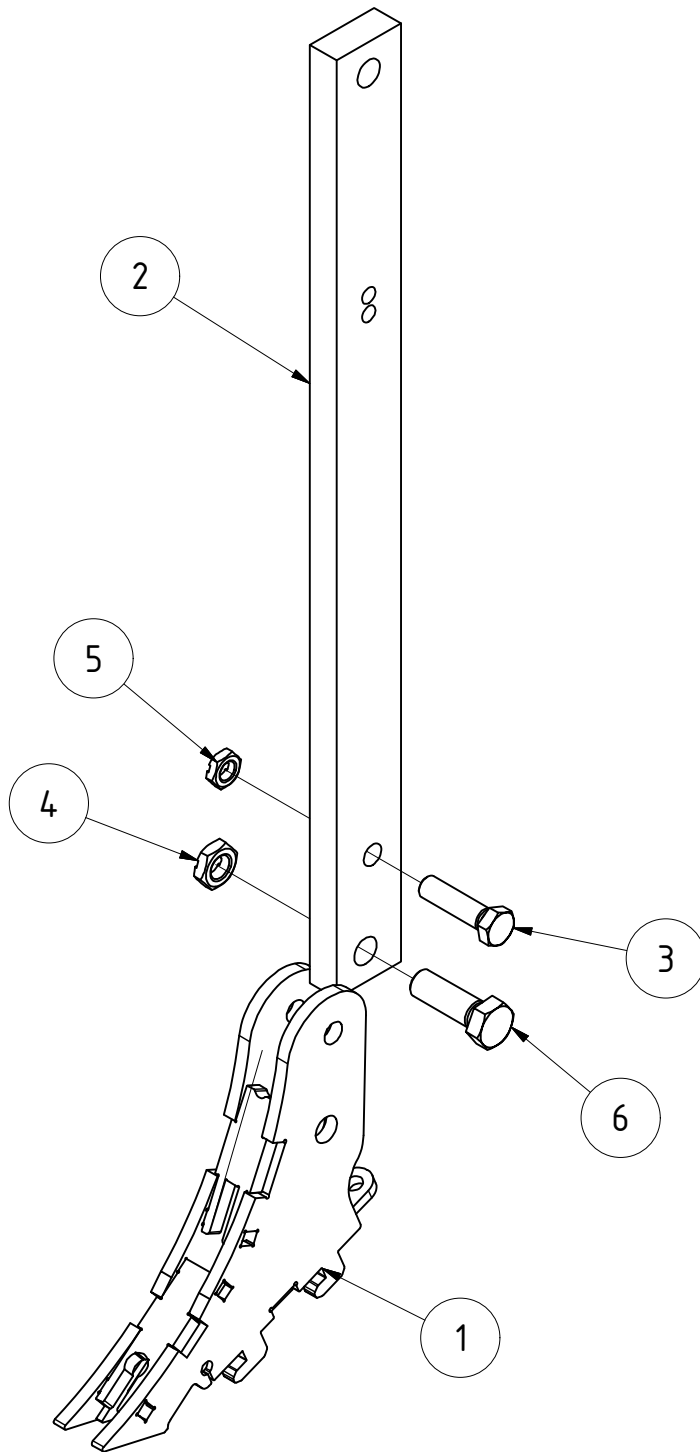




TEILELISTE			
OBJEKT	MENGE	BAUTEILNUMMER	BESCHREIBUNG
1	1	082095	Stellschlüssel

Stellschlüssel					
			Revision	Konstrukteur	Datum
082095				demeljanov	27.04.2021
Teilenummer				Konstrukteur	Datum





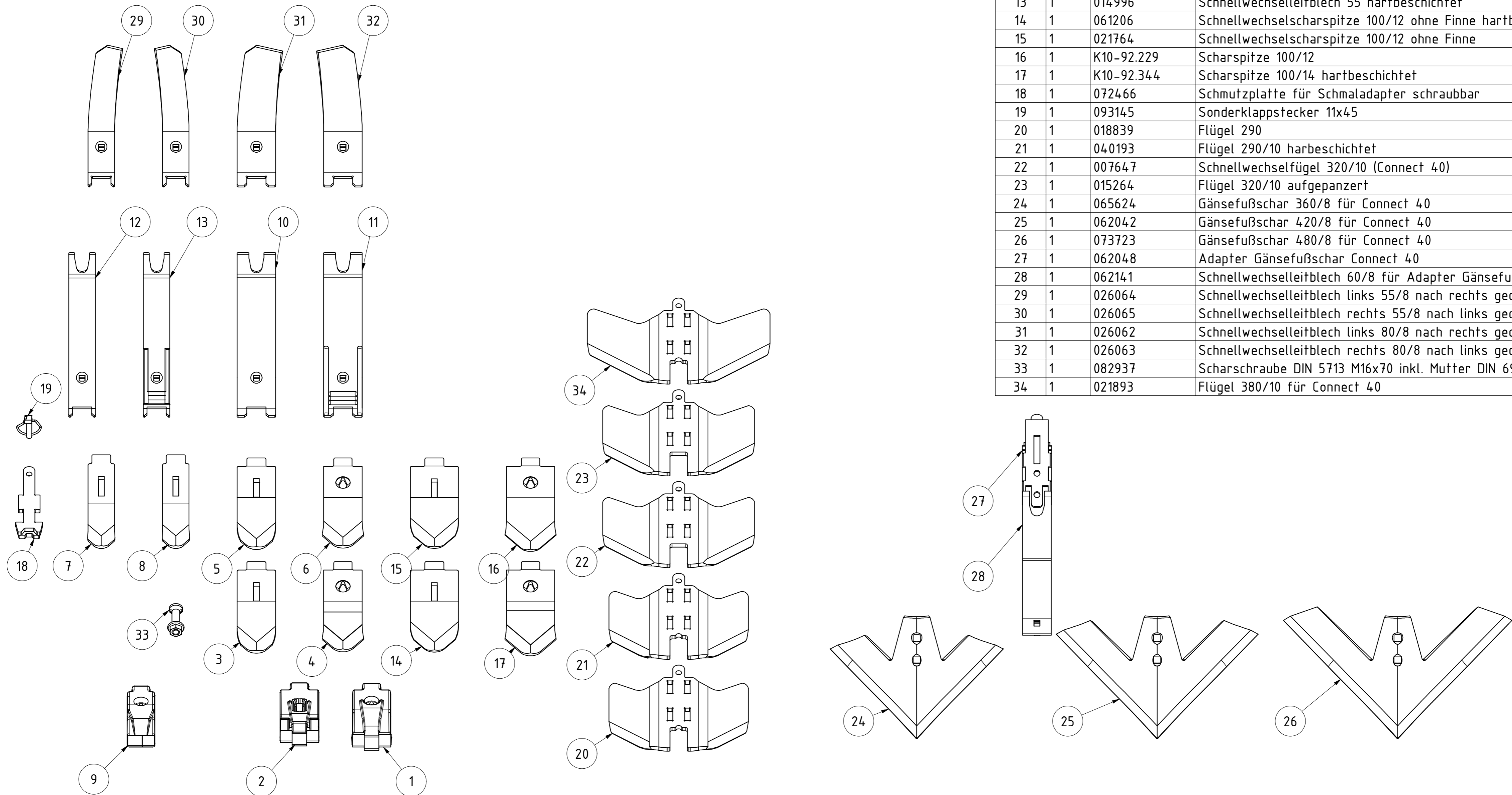
TEILELISTE

OBJEKT	MENGE	BAUTEILNUMMER	BESCHREIBUNG
1	1	026278	Adapterschuh schmal schraubbar
2	1	007556	Stiel gerade
3	1	DIN 933 - M16 x 60	Sechskantschraube
4	1	036644	Sechskantmutter DIN 439 M20 geprägt
5	1	060121	Sechskantmutter DIN 439 M16 geprägt
6	1	DIN 933 - M20 x 60	Sechskantschraube

Stiel gerade mit Adapter schraubbar

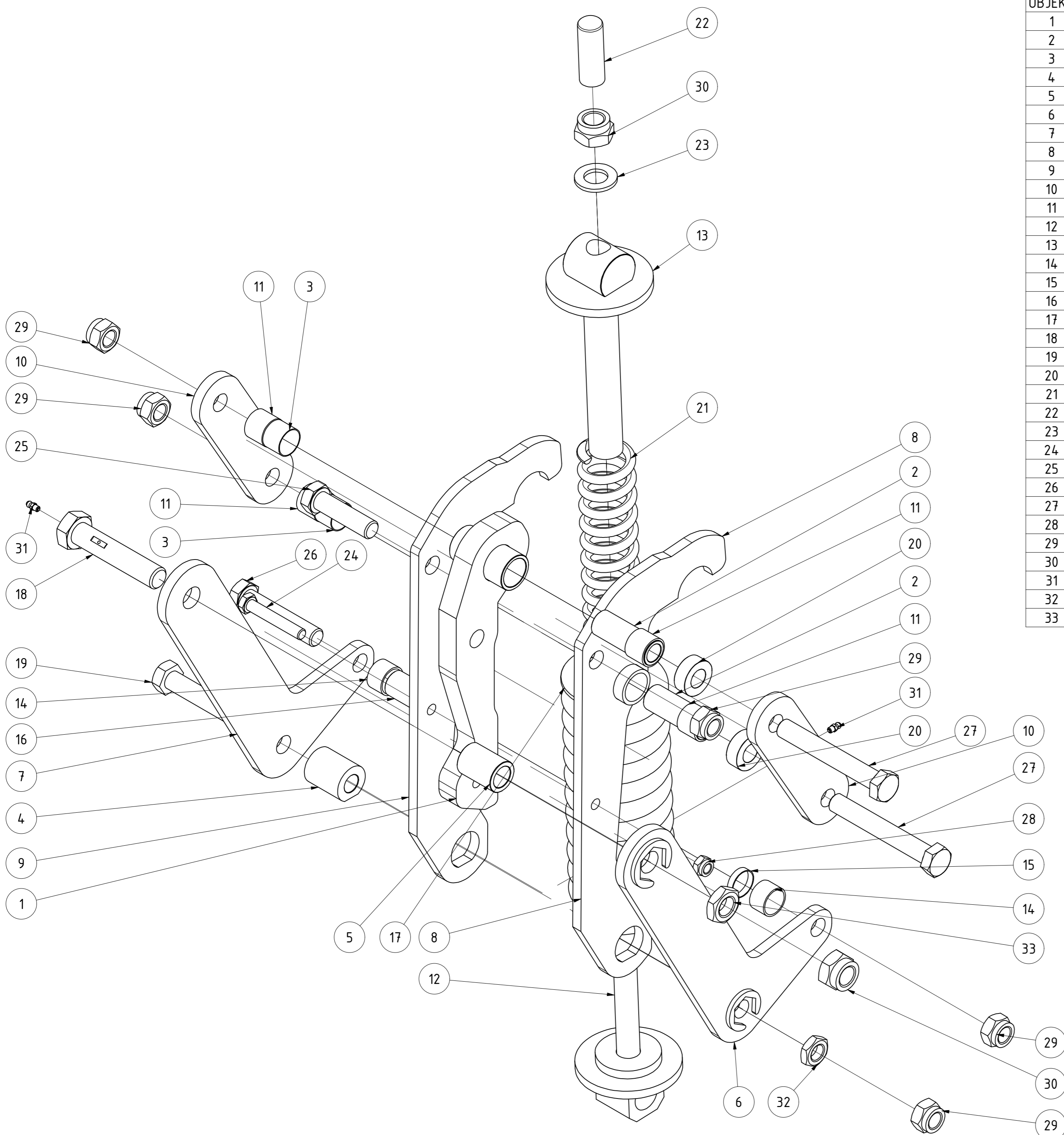
068261		Revision	Konstrukteur	Datum	
Teilenummer			CMaier	05.09.2018	
			Konstrukteur	Datum	

TEILELISTE			
OBJEKT	MENGE	BAUTEILNUMMER	BESCHREIBUNG
1	1	008352	Scharspitze 80x25 Hartmetall
2	1	008353	Schnellwechselscharspitze 80/25 Hartmetall
3	1	060771	Schnellwechselscharspitze 80/14 ohne Finne hartbeschichtet
4	1	K10-92.236	Scharspitze 80/14 hartbeschichtet
5	1	033466	Schnellwechselscharspitze 80/14 ohne Finne
6	1	K10-92.230	Scharspitze 80/14
7	1	061204	Schnellwechselscharspitze 55/15 ohne Finne
8	1	061205	Schnellwechselscharspitze 55/15 ohne Finne hartbeschichtet
9	1	072820	Scharspitze 55x25 Hartmetall lackiert
10	1	011605	Schnellwechselleitblech 80
11	1	014997	Schnellwechselleitblech 80 hartbeschichtet
12	1	011557	Schnellwechselleitblech 55
13	1	014996	Schnellwechselleitblech 55 hartbeschichtet
14	1	061206	Schnellwechselscharspitze 100/12 ohne Finne hartbeschichtet
15	1	021764	Schnellwechselscharspitze 100/12 ohne Finne
16	1	K10-92.229	Scharspitze 100/12
17	1	K10-92.344	Scharspitze 100/14 hartbeschichtet
18	1	072466	Schutzplatte für Schmaladapter schraubbar
19	1	093145	Sonderklappstecker 11x45
20	1	018839	Flügel 290
21	1	040193	Flügel 290/10 harbeschichtet
22	1	007647	Schnellwechsel Flügel 320/10 (Connect 40)
23	1	015264	Flügel 320/10 aufgepanzert
24	1	065624	Gänsefußschar 360/8 für Connect 40
25	1	062042	Gänsefußschar 420/8 für Connect 40
26	1	073723	Gänsefußschar 480/8 für Connect 40
27	1	062048	Adapter Gänsefußschar Connect 40
28	1	062141	Schnellwechselleitblech 60/8 für Adapter Gänsefußschar
29	1	026064	Schnellwechselleitblech links 55/8 nach rechts gedreht
30	1	026065	Schnellwechselleitblech rechts 55/8 nach links gedreht
31	1	026062	Schnellwechselleitblech links 80/8 nach rechts gedreht
32	1	026063	Schnellwechselleitblech rechts 80/8 nach links gedreht
33	1	082937	Scharschraube DIN 5713 M16x70 inkl. Mutter DIN 6923
34	1	021893	Flügel 380/10 für Connect 40




Übersicht Grubber Verschleißteile			
Teilnummer	Revision	Konstrukteur	Datum
078854		CMaier	07.04.2020

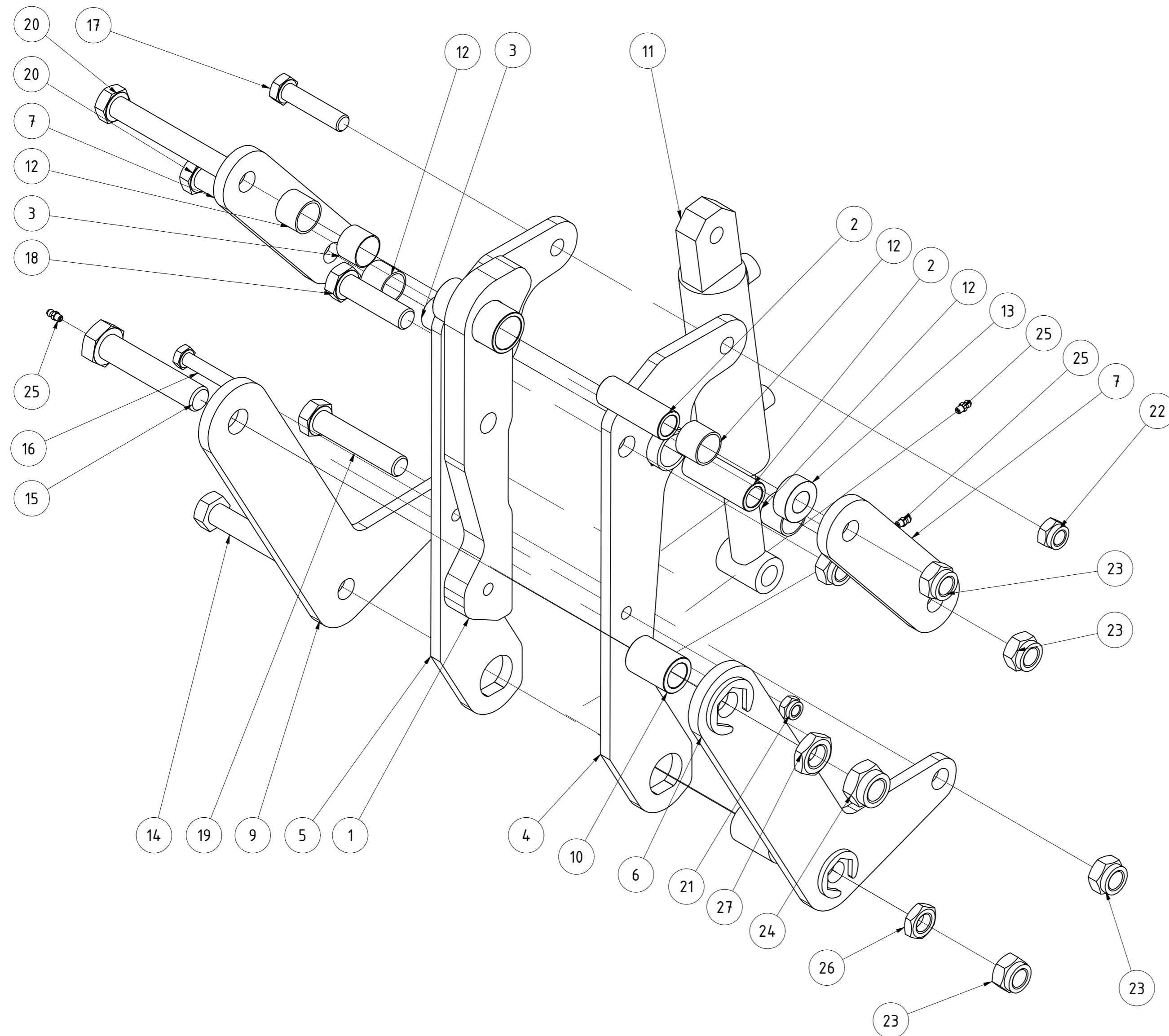




TEILELISTE			
OBJEKT	MENGE	BAUTEILNUMMER	BESCHREIBUNG
1	1	G02-651.110	Gelenkteil Federstein komplett
2	2	G02-651.300a	Distanzbuchse 28/20 x 77
3	2	G02-651.310	Distanzbuchse 31/29 x 23
4	1	G02-661.245a	Distanzbuchse mit Fase 40/20 x48
5	1	G02-601.241	Distanzbuchse 35/24 x 48
6	1	G02-651.170a	Umlenkhebel für Federsteinsicherung mit Verdrehsicherung
7	1	G02-651.160	Umlenkhebel für Federsteinsicherung
8	1	G02-651.140c	Halteplatte links für Federsteinsicherung
9	1	G02-651.150c	Halteplatte rechts für Federsteinsicherung
10	2	G02-651.190a	Führungslasche für Federsteinsicherung
11	4	G02-651.305	Gleitbuchse 32/28 25mm
12	1	G02-651.206	Federteller unten
13	1	G02-651.200	Federteller oben
14	2	G02-651.335	Gleitbuchse 32/28 20mm
15	1	G02-651.325	Abstandsbuchse 31/29 x 7
16	1	G02-651.330a	Distanzbuchse 28/20 x 51
17	1	G02-651.250	Druckfeder 110x350x20
18	1	G02-601.275	Gelenkschraube M24x115 mit Schmierbohrung
19	1	G02-601.273	Gelenkschraube M20x110
20	2	G02-651.340a	Distanzbuchse
21	1	G02-651.260	Druckfeder 60x335x10 (Zusatzausstattung)
22	1	02-651.350	Schutzhaube
23	1	DIN 125 - A 25	Unterlegscheibe
24	1	DIN 931-1 - M12 x 75	Sechskantschraube
25	1	DIN 931-1 - M20 x 75	Sechskantschraube
26	1	DIN 931-1 - M20 x 100	Sechskantschraube
27	2	DIN 931-1 - M20 x 140	Sechskantschraube
28	1	DIN 985 - M12	Sechskantmutter
29	5	DIN 985 - M20	Sechskantmutter
30	2	DIN 985 - M24	Sechskantmutter
31	2	DIN 71412 - AM 6	Kegelschmiernippel Form A
32	1	ISO 4035 - M20	Sechskantmutter
33	1	ISO 4035 - M24	Sechskantmutter

Steinsicherung mechanisch					
			Revision	Konstrukteur	Datum
007858			CMaier		19.04.2021
<small>Teilenummer</small>			<small>Konstrukteur</small>	<small>Datum</small>	



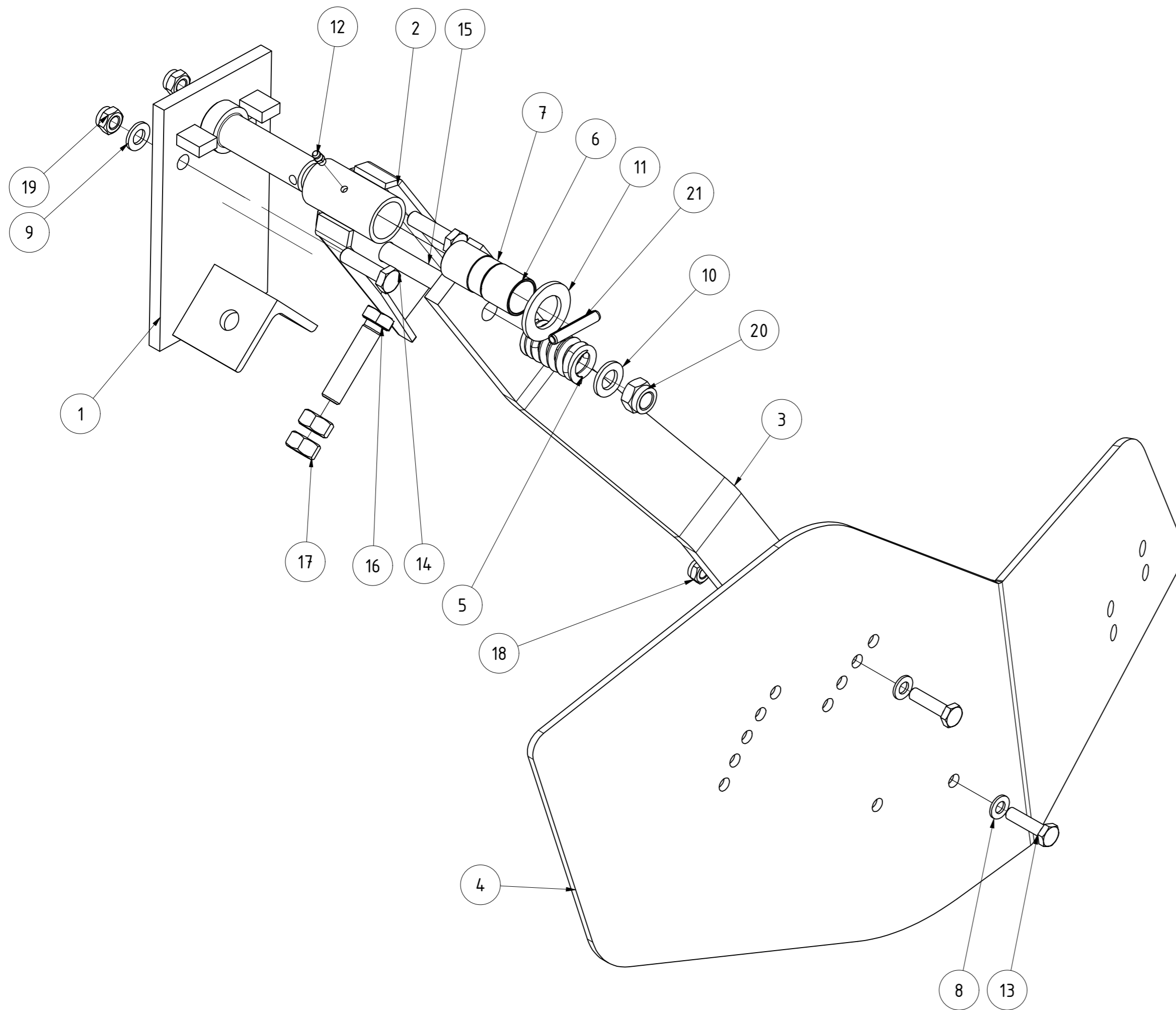


TEILELISTE			
OBJEKT	MENGE	BAUTEILNUMMER	BESCHREIBUNG
1	1	G02-661.120	Gelenkteil komplett für hydr. Steinsicherung
2	2	G02-651.300a	Distanzbuchse 28/20 x 77
3	2	G02-651.310	Distanzbuchse 31/29 x 23
4	1	G02-661.150a	Halteplatte links
5	1	G02-661.155a	Halteplatte rechts
6	1	G02-661.170a	Umlenkhebel links mit Verdrehsicherung
7	2	G02-661.190	Führungslasche
8	1	G02-661.245a	Distanzbuchse mit Fase 40/20 x48
9	1	02-661.160.1	Umlenkhebel
10	1	G02-601.241	Distanzbuchse 35/24 x 48
11	1	G02-601.300	G02-601.300 Zylinder
12	4	G02-651.305	Gleitbuchse 32/28 25mm
13	2	G02-651.340a	Distanzbuchse
14	1	G02-601.273	Gelenschraube M20x110
15	1	G02-601.275	Gelenschraube M24x115 mit Schmierbohrung
16	1	DIN 931-1 - M12 x 75	Sechskantschraube
17	1	DIN 931-1 - M16 x 70	Sechskantschraube
18	1	DIN 931-1 - M20 x 75	Sechskantschraube
19	1	DIN 931-1 - M20 x 100	Sechskantschraube
20	2	DIN 931-1 - M20 x 140	Sechskantschraube
21	1	DIN 985 - M12	Sechskantmutter
22	1	DIN 985 - M16	Sechskantmutter
23	5	DIN 985 - M20	Sechskantmutter
24	1	DIN 985 - M24	Sechskantmutter
25	3	DIN 71412 - AM 6	Kegelschmiernippel Form A
26	1	ISO 4035 - M20	Sechskantmutter
27	1	ISO 4035 - M24	Sechskantmutter

Steinsicherung hydraulisch

005547		Revision	Konstrukteur	Datum
Teilenummer			CMaier	20.04.2021
			Konstrukteur	Datum

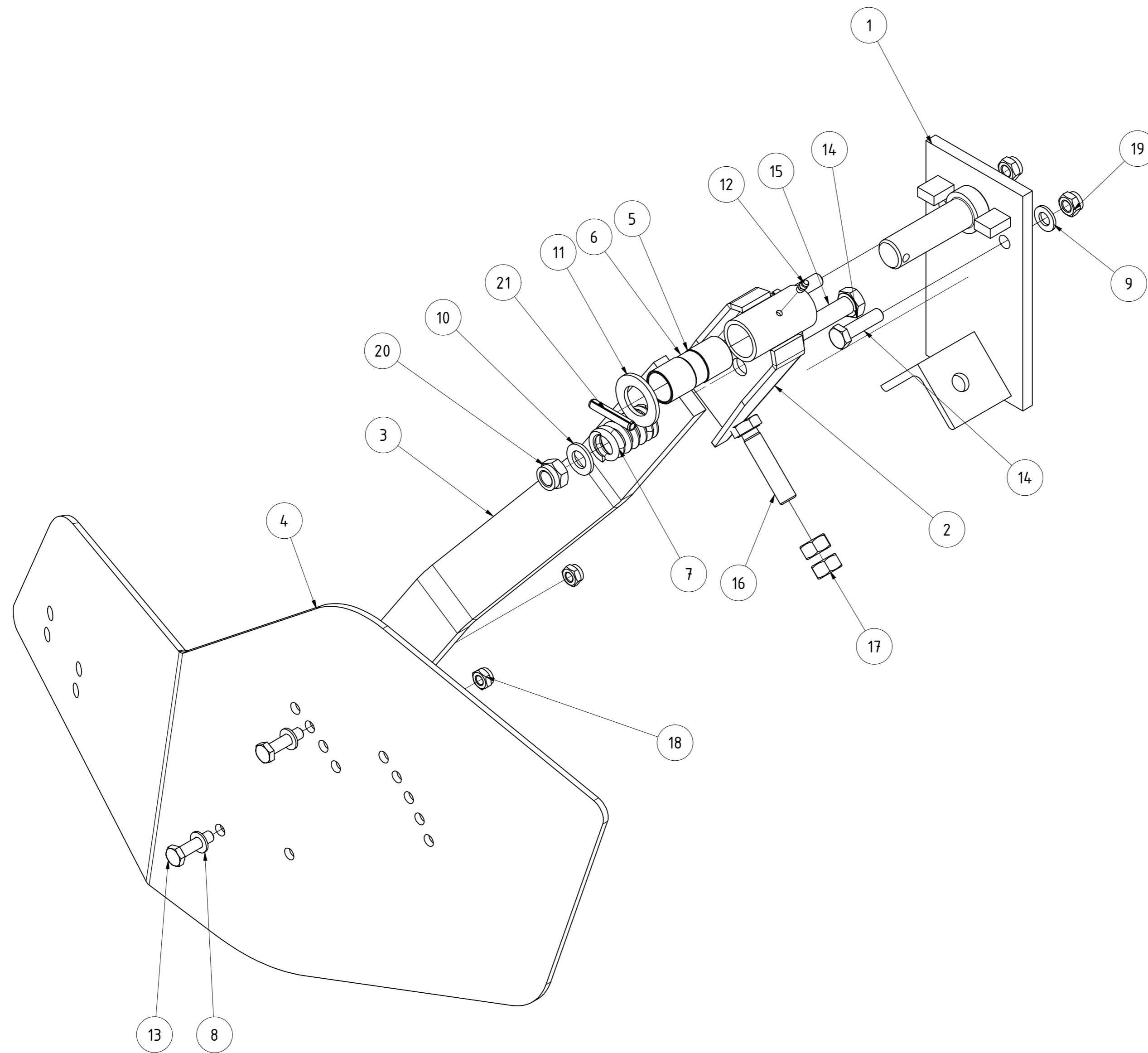




TEILELISTE			
OBJEKT	MENGE	BAUTEILNUMMER	BESCHREIBUNG
1	1	G02-215.101	Befestigungsplatte für Randblech
2	1	K10-015.220	Schwenkteil Komet
3	1	02-315.301	Haltearm kurz
4	1	016880	Randblech links Corona
5	1	G02-015.300	Druckfeder 6x32x60
6	2	01-008.1000	Gleitlager 28x32x30
7	1	02-015.175	Distanzbuchse für Gleitlager
8	2	DIN 125 - A 10,5	Unterlegscheibe
9	2	DIN 125 - A 13	Unterlegscheibe
10	2	DIN 125 - A 17	Unterlegscheibe
11	1	DIN 125 - A 29	Unterlegscheibe
12	1	DIN 714.12 - AM 6	Kegelschmiernippel Form A
13	2	DIN 931-1 - M10 x 40	Sechskantschraube
14	2	DIN 931-1 - M12 x 45	Sechskantschraube
15	1	DIN 931-1 - M16 x 100	Sechskantschraube
16	1	DIN 933 - M16 x 70	Sechskantschraube
17	2	DIN 934 - M16	Sechskantmutter
18	2	DIN 985 - M10	Sechskantmutter
19	2	DIN 985 - M12	Sechskantmutter
20	1	DIN 985 - M16	Sechskantmutter
21	1	ISO 8752 - 8 x 50	Spannstift

Randblech Corona starr kurz links kpl.

027200		Revision		Konstrukteur		Datum	
Teilenummer		C Maier		24.03.2017		KERNER	
		Konstrukteur		Datum			




TEILELISTE			
OBJEKT	MENGE	BAUTEILNUMMER	BESCHREIBUNG
1	1	G02-215.101	Befestigungsplatte für Randblech
2	1	K10-015.220	Schwenkteil Komet
3	1	02-315.301	Haltearm kurz
4	1	017156	Randblech rechts Corona
5	2	01-008.1000	Gleitlager 28x32x30
6	1	02-015.175	Distanzbuchse für Gleitlager
7	1	G02-015.300	Druckfeder 6x32x60
8	2	DIN 125 - A 10,5	Unterlegscheibe
9	2	DIN 125 - A 13	Unterlegscheibe
10	2	DIN 125 - A 17	Unterlegscheibe
11	1	DIN 125 - A 29	Unterlegscheibe
12	1	DIN 714.12 - AM 6	Kegelschmiernippel Form A
13	2	DIN 931-1 - M10 x 40	Sechskantschraube
14	2	DIN 931-1 - M12 x 45	Sechskantschraube
15	1	DIN 931-1 - M16 x 100	Sechskantschraube
16	1	DIN 933 - M16 x 70	Sechskantschraube
17	2	DIN 934 - M16	Sechskantmutter
18	2	DIN 985 - M10	Sechskantmutter
19	2	DIN 985 - M12	Sechskantmutter
20	1	DIN 985 - M16	Sechskantmutter
21	1	ISO 8752 - 8 x 50	Spannstift

Randblech Corona starr kurz rechts kpl.

027201		Revision	Konstrukteur	Datum
Teilenummer			CMaier	24.03.2017
			Konstrukteur	Datum

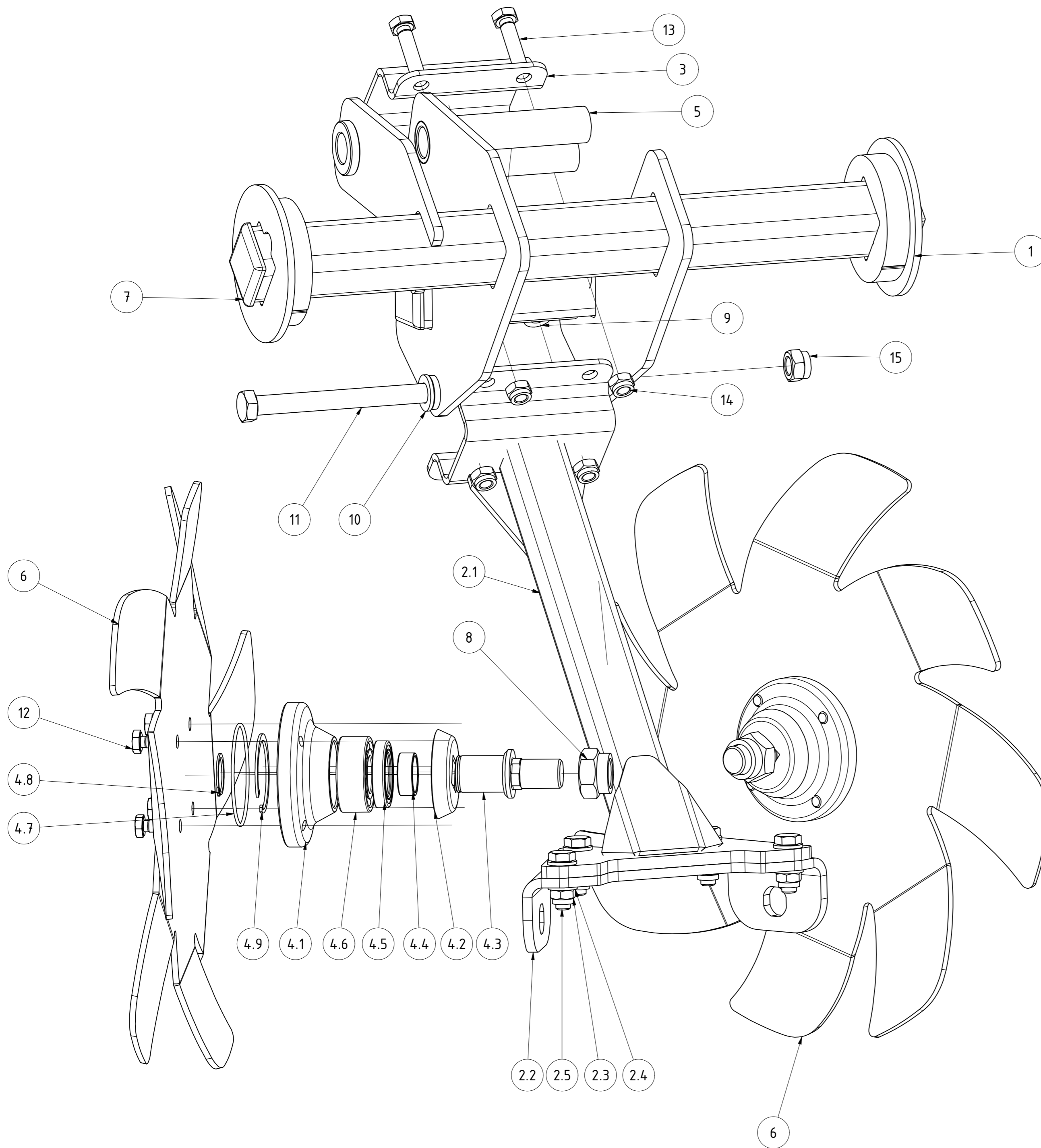


TEILELISTE				TEILELISTE			
OBJEKT	MENGE	BAUTEILNUMMER	BESCHREIBUNG	OBJEKT	MENGE	BAUTEILNUMMER	BESCHREIBUNG
1	1	016726	Zentralrohr Sternverteiler 3m	5	6	013949	Sternrad 500 mm
2	3	026095	Halter für Sternrad Corona geschraubt	6	6	020203	Rohrstopfen 50x50 (t=4-6)
2.1	1	026142	Halter für Sternrad Corona geschraubt	7	6	022356	Sechskantmutter DIN 985 M24x2
2.2	1	026099	Sternradhalter geschraubt	8	12	001850	Gummi für Halbschale Ø30 x 125
2.3	4	DIN 985 - M12	Sechskantmutter	9	24	DIN 125 - A 13	Unterlegscheibe
2.4	8	DIN 125 - A 13	Unterlegscheibe	10	6	DIN 125 - A 17	Unterlegscheibe
2.5	4	DIN 933 - M12 x 40	Sechskantschraube	11	3	DIN 931-1 - M16 x 190	Sechskantschraube
3	3	ST11-002.020.1	Halbschale für Säarm	12	24	DIN 933 - M10 x 25	Sechskantschraube
4	6	004685	Sternradlagerung incl. O-Ring und Abdeckblech	13	12	DIN 933 - M12 x 55	Sechskantschraube
4.1	1	004680	Gehäuse für Sternverteiler	14	12	DIN 985 - M12	Sechskantmutter
4.2	1	ST11-003.120	Abdeckblech	15	3	DIN 985 - M16	Sechskantmutter
4.3	1	ST11-003.130c	Lagerbolzen für Säscheibe				
4.4	1	ST11-003.140	Innenring				
4.5	1	ST11-003.150	Dichtring 55x35x10				
4.6	1	ST11-003.160	Lager 3206				
4.7	1	004687	O-Ring 80x2,5				
4.8	1	DIN 471 - 30x1,5	Sicherungsringe für Wellen				
4.9	1	DIN 472 - 62 x 2	Sicherungsring				



Sternverteiler Mittelteil			
		Revision	Konstrukteur Datum
021609		CMaier	23.12.2016
		Konstrukteur	Datum





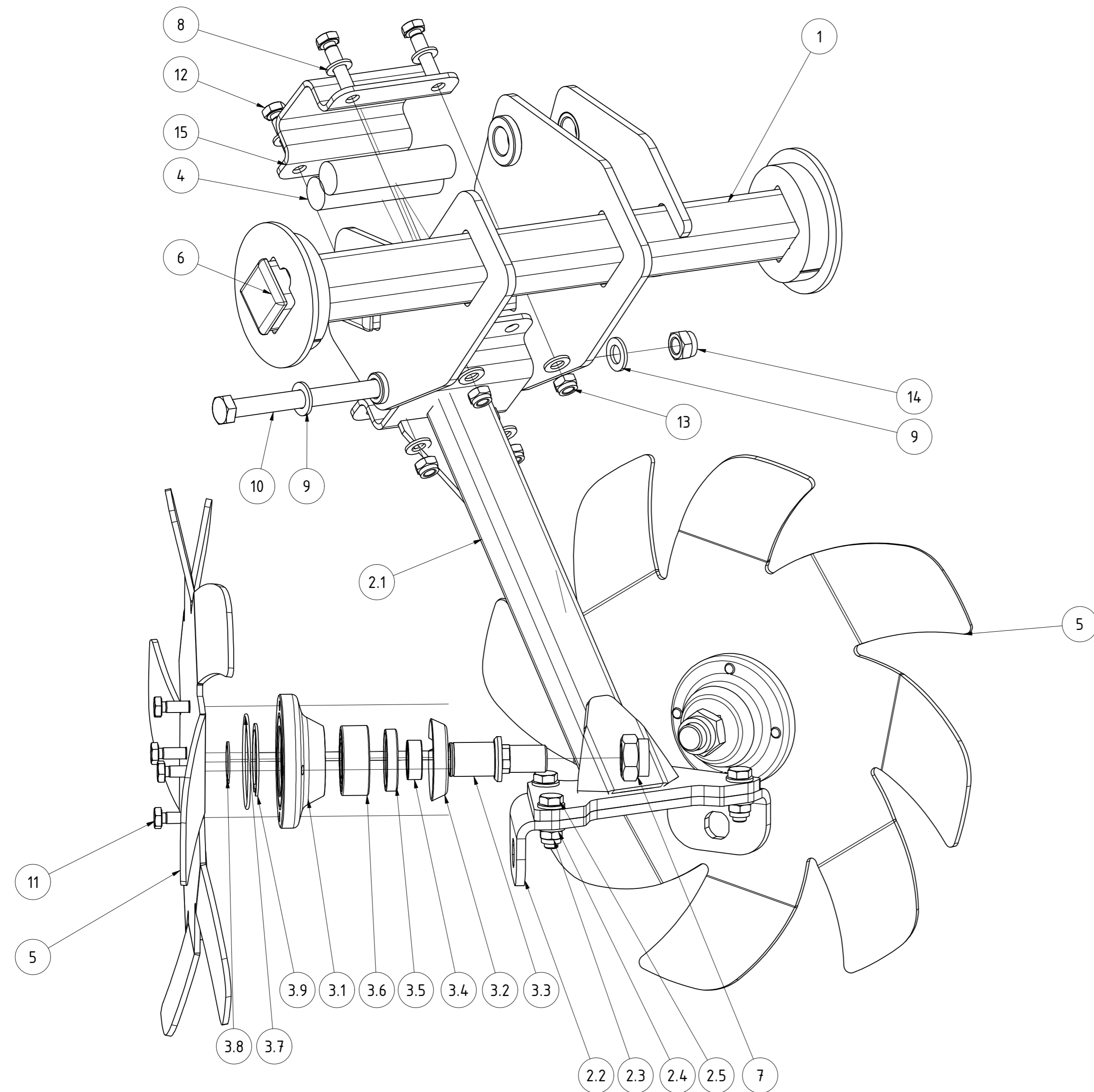
TEILELISTE			
OBJEKT	MENGE	BAUTEILNUMMER	BESCHREIBUNG
1	1	015801	Zentralrohr Sternverteiler außen links
2	1	026095	Halter für Sternrad Corona geschraubt
2.1	1	026142	Halter für Sternrad Corona geschraubt
2.2	1	026099	Sternradhalter geschraubt
2.3	4	DIN 985 - M12	Sechskantmutter
2.4	8	DIN 125 - A 13	Unterlegscheibe
2.5	4	DIN 933 - M12 x 40	Sechskantschraube
3	1	ST11-002.020.1	Halbschale für Säarm
4	2	004685	Sternradlagerung incl. O-Ring und Abdeckblech
4.1	1	004680	Gehäuse für Sternverteiler
4.2	1	ST11-003.120	Abdeckblech
4.3	1	ST11-003.130c	Lagerbolzen für Säscheibe
4.4	1	ST11-003.140	Innenring
4.5	1	ST11-003.150	Dichtring 55x35x10
4.6	1	ST11-003.160	Lager 3206
4.7	1	004687	O-Ring 80x2,5
4.8	1	DIN 471 - 30x1,5	Sicherungsringe für Wellen
4.9	1	DIN 472 - 62 x 2	Sicherungsring
5	4	001850	Gummi für Halbschale Ø30 x 125
6	2	013949	Sternrad 500 mm
7	4	020203	Rohrstopfen 50x50 (t=4-6)
8	2	022356	Sechskantmutter DIN 985 M24x2
9	8	DIN 125 - A 13	Unterlegscheibe
10	2	DIN 125 - A 17	Unterlegscheibe
11	1	DIN 931-1 - M16 x 190	Sechskantschraube
12	8	DIN 933 - M10 x 25	Sechskantschraube
13	4	DIN 933 - M12 x 55	Sechskantschraube
14	4	DIN 985 - M12	Sechskantmutter
15	1	DIN 985 - M16	Sechskantmutter

Sternverteiler C500 Außenteil links

Revision	Konstrukteur	Datum
	CMaier	30.03.2017

021973
Teilenummer

KERNER

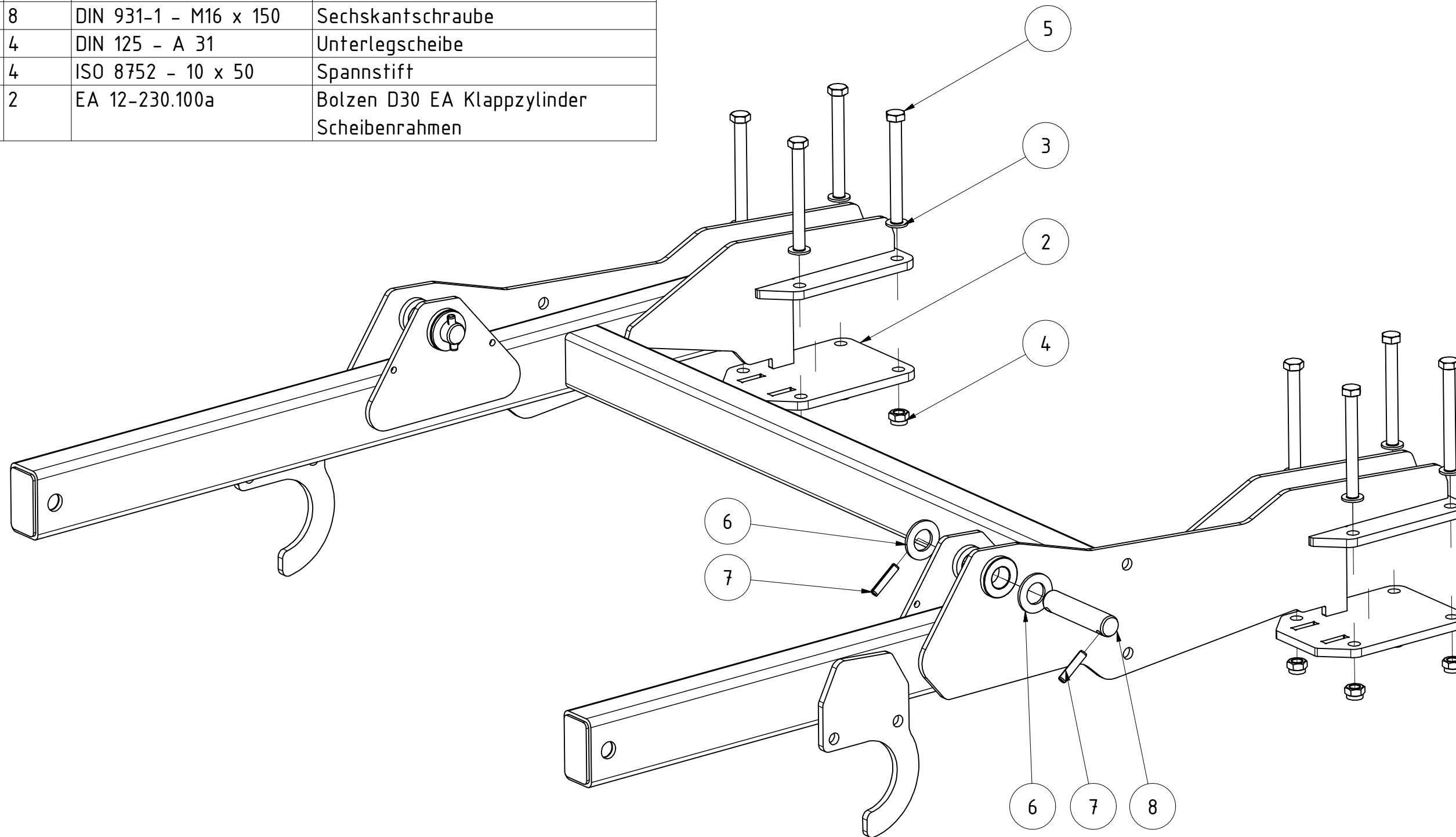


TEILELISTE			
OBJEKT	MENGE	BAUTEILNUMMER	BESCHREIBUNG
1	1	024424	Zentralrohr Sternverteiler außen rechts
2	1	026095	Halter für Sternrad Corona geschraubt
2.1	1	026142	Halter für Sternrad Corona geschraubt
2.2	1	026099	Sternradhalter geschraubt
2.3	4	DIN 985 - M12	Sechskantmutter
2.4	8	DIN 125 - A 13	Unterlegscheibe
2.5	4	DIN 933 - M12 x 40	Sechskantschraube
3	2	004685	Sternradlagerung incl. O-Ring und Abdeckblech
3.1	1	004680	Gehäuse für Sternverteiler
3.2	1	ST11-003.120	Abdeckblech
3.3	1	ST11-003.130c	Lagerbolzen für Säscheibe
3.4	1	ST11-003.140	Innenring
3.5	1	ST11-003.150	Dichtring 55x35x10
3.6	1	ST11-003.160	Lager 3206
3.7	1	004687	O-Ring 80x2,5
3.8	1	DIN 471 - 30x1,5	Sicherungsringe für Wellen
3.9	1	DIN 472 - 62 x 2	Sicherungsring
4	4	001850	Gummi für Halbschale Ø30 x 125
5	2	013949	Sternrad 500 mm
6	4	020203	Rohrstopfen 50x50 (t=4-6)
7	2	022356	Sechskantmutter DIN 985 M24x2
8	8	DIN 125 - A 13	Unterlegscheibe
9	2	DIN 125 - A 17	Unterlegscheibe
10	1	DIN 931-1 - M16 x 190	Sechskantschraube
11	8	DIN 933 - M10 x 25	Sechskantschraube
12	4	DIN 933 - M12 x 55	Sechskantschraube
13	4	DIN 985 - M12	Sechskantmutter
14	1	DIN 985 - M16	Sechskantmutter
15	1	ST11-002.020.1	Halbschale für Säarm

Sternverteiler C500 Außenteil rechts						
				Revision	Konstrukteur	Datum
024427				CMaier		30.03.2017
Teilenummer				Konstrukteur		Datum
						KERNER

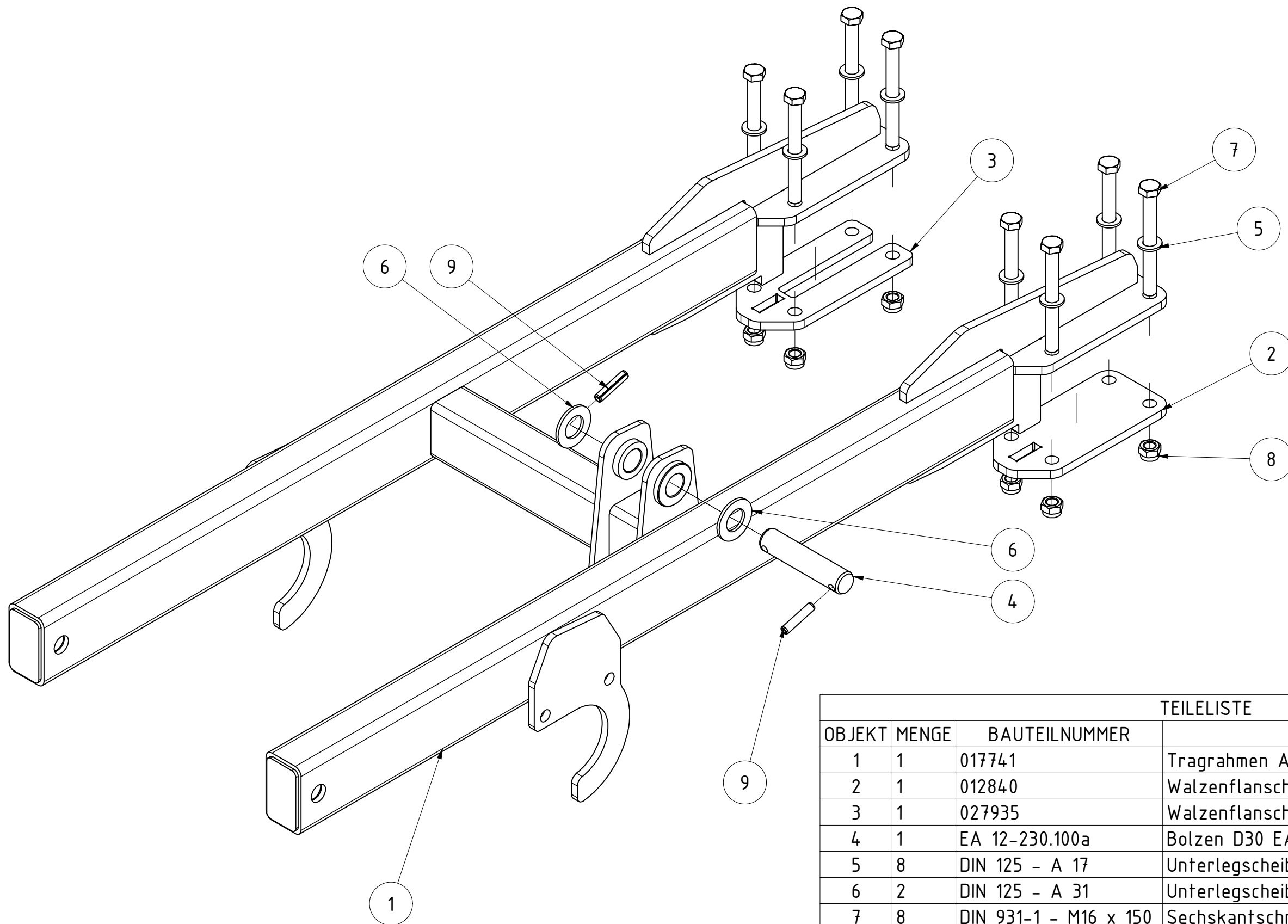
TEILELISTE

OBJEKT	MENGE	BAUTEILNUMMER	BESCHREIBUNG
1	1	018493	Tragrahmen Mittelteil komplett
2	2	015734	Walzenhalteplatte
3	8	DIN 125 - A 17	Unterlegscheibe
4	8	DIN 985 - M16	Sechskantmutter
5	8	DIN 931-1 - M16 x 150	Sechskantschraube
6	4	DIN 125 - A 31	Unterlegscheibe
7	4	ISO 8752 - 10 x 50	Spannstift
8	2	EA 12-230.100a	Bolzen D30 EA Klappzylinder Scheibenrahmen



Tragrahmen Mittelteil kpl.					
			Revision	Konstrukteur	Datum
024435				CMaier	21.12.2016
Teilenummer			Konstrukteur	Datum	

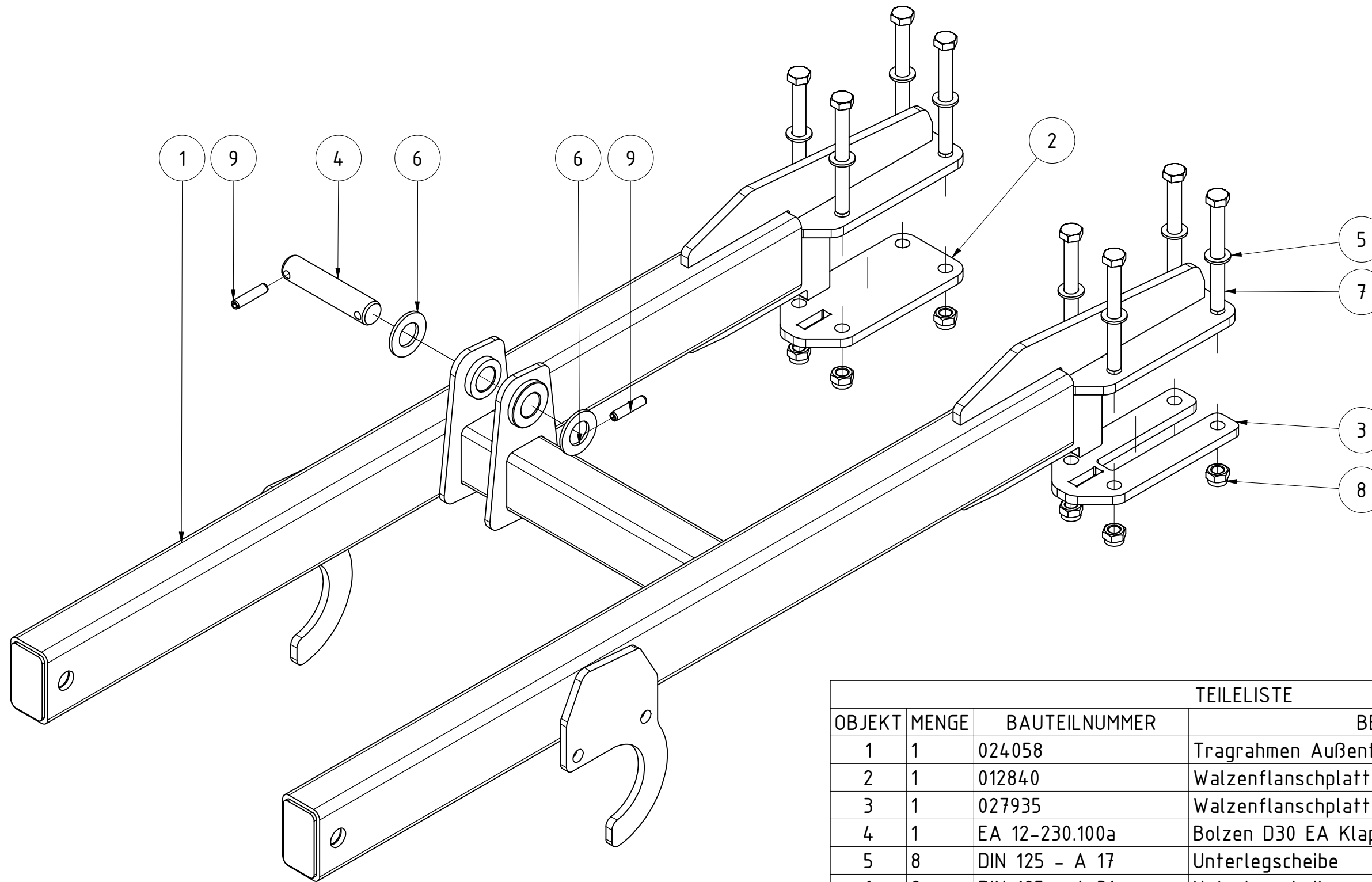




TEILELISTE			
OBJEKT	MENGE	BAUTEILNUMMER	BESCHREIBUNG
1	1	017741	Tragrahmen Außenteil links
2	1	012840	Walzenflanschplatte schmal
3	1	027935	Walzenflanschplatte schmal
4	1	EA 12-230.100a	Bolzen D30 EA Klappzylinder Scheibenrahmen
5	8	DIN 125 - A 17	Unterlegscheibe
6	2	DIN 125 - A 31	Unterlegscheibe
7	8	DIN 931-1 - M16 x 150	Sechskantschraube
8	8	DIN 985 - M16	Sechskantmutter
9	2	ISO 8752 - 10 x 50	Spannstift

Tragrahmen Außenteil links					
			Revision	Konstrukteur	Datum
024430				CMaier	27.03.2017
Teilenummer				Konstrukteur	Datum

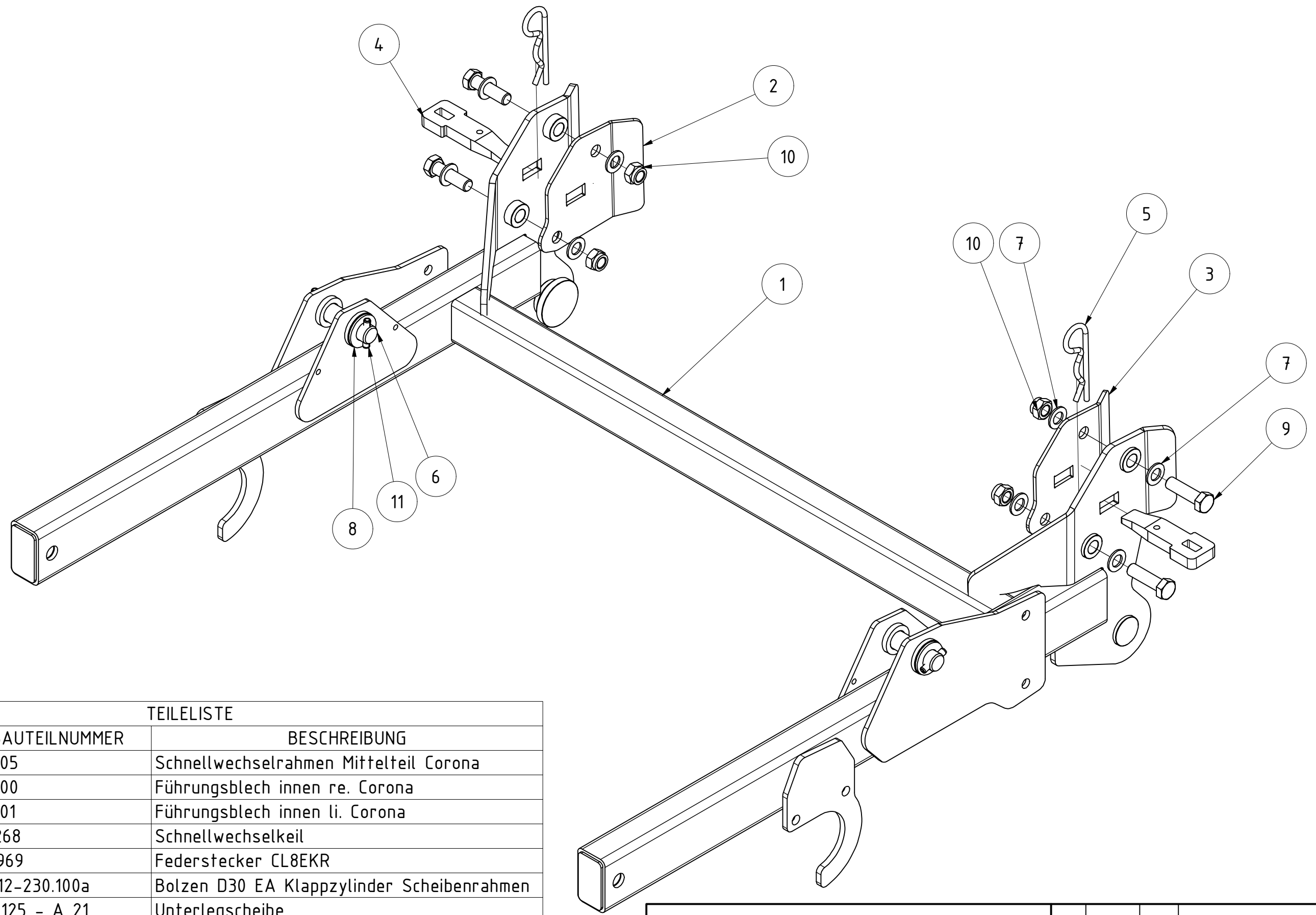




TEILELISTE			
OBJEKT	MENGE	BAUTEILNUMMER	BESCHREIBUNG
1	1	024058	Tragrahmen Außenteil rechts
2	1	012840	Walzenflanschplatte schmal
3	1	027935	Walzenflanschplatte schmal
4	1	EA 12-230.100a	Bolzen D30 EA Klappzylinder Scheibenrahmen
5	8	DIN 125 - A 17	Unterlegscheibe
6	2	DIN 125 - A 31	Unterlegscheibe
7	8	DIN 931-1 - M16 x 150	Sechskantschraube
8	8	DIN 985 - M16	Sechskantmutter
9	2	ISO 8752 - 10 x 50	Spannstift

Tragrahmen Außenteil rechts					
			Revision	Konstrukteur	Datum
024431				CMaier	27.03.2017
Teilenummer			Konstrukteur	Datum	



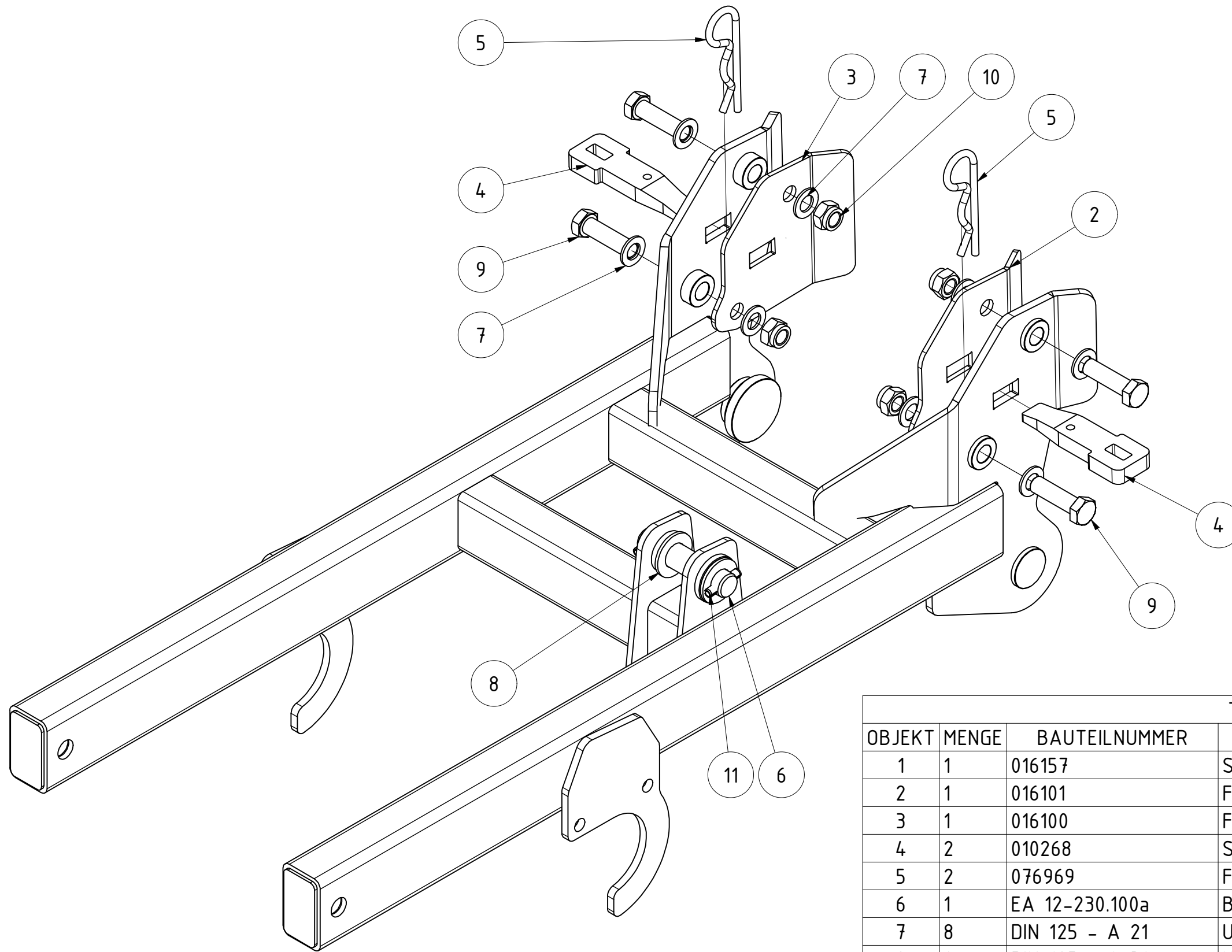


TEILELISTE

OBJEKT	MENGE	BAUTEILNUMMER	BESCHREIBUNG
1	1	016105	Schnellwechselrahmen Mittelteil Corona
2	1	016100	Führungsblech innen re. Corona
3	1	016101	Führungsblech innen li. Corona
4	2	010268	Schnellwechselkeil
5	2	076969	Federstecker CL8EKR
6	2	EA 12-230.100a	Bolzen D30 EA Klappzylinder Scheibenrahmen
7	8	DIN 125 - A 21	Unterlegscheibe
8	4	DIN 125 - A 31	Unterlegscheibe
9	4	DIN 931-1 - M20 x 70	Sechskantschraube
10	4	DIN 985 - M20	Sechskantmutter
11	4	ISO 8752 - 10 x 50	Spannstift

Schnellwechselrahmen Mittelteil Corona

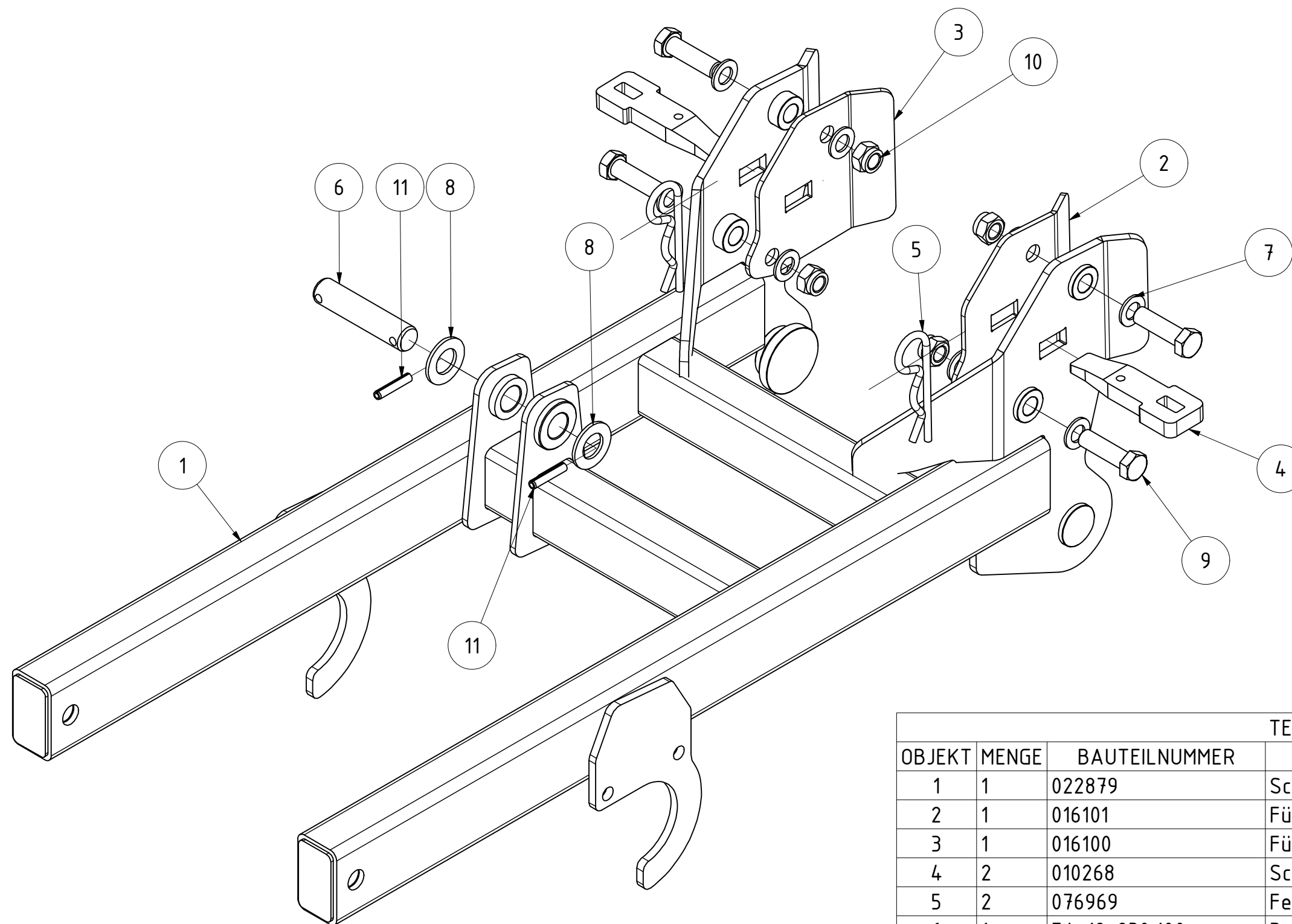
016110		Revision	Konstrukteur	Datum
Teilenummer			CMaier	21.12.2016
		KERNER		



TEILELISTE			
OBJEKT	MENGE	BAUTEILNUMMER	BESCHREIBUNG
1	1	016157	Schnellwechselrahmen Außenteil links Corona
2	1	016101	Führungsblech innen li. Corona
3	1	016100	Führungsblech innen re. Corona
4	2	010268	Schnellwechselkeil
5	2	076969	Federstecker CL8EKR
6	1	EA 12-230.100a	Bolzen D30 EA Klappzylinder Scheibenrahmen
7	8	DIN 125 - A 21	Unterlegscheibe
8	4	DIN 125 - A 31	Unterlegscheibe
9	4	DIN 931-1 - M20 x 70	Sechskantschraube
10	4	DIN 985 - M20	Sechskantmutter
11	2	ISO 8752 - 10 x 50	Spannstift

Schnellwechselrahmen Außenteil links Corona					
			Revision	Konstrukteur	Datum
016167				CMaier	27.03.2017
Teilenummer				Konstrukteur	Datum

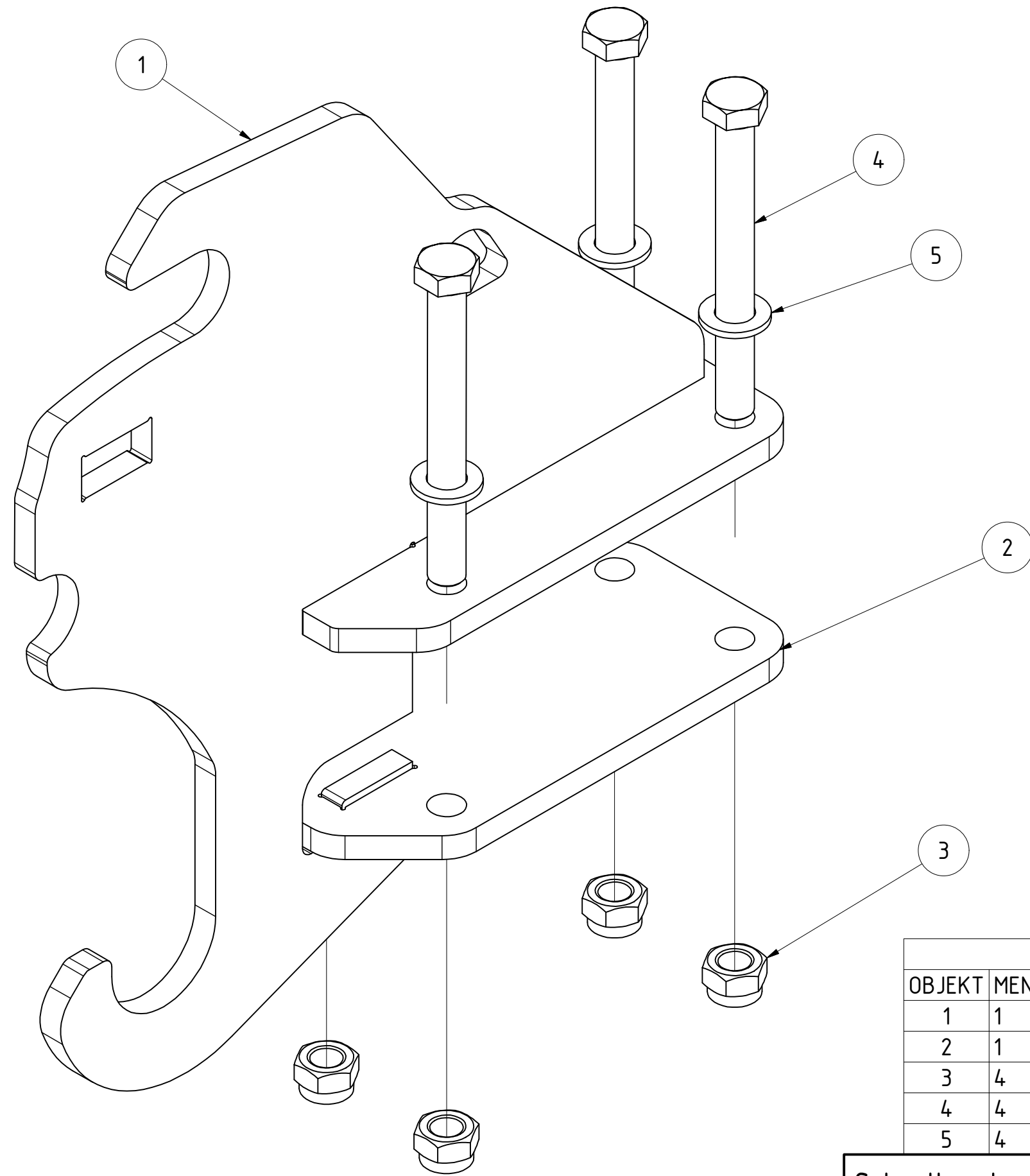




TEILELISTE			
OBJEKT	MENGE	BAUTEILNUMMER	BESCHREIBUNG
1	1	022879	Schnellwechselrahmen Außenteil rechts Corona
2	1	016101	Führungsblech innen li. Corona
3	1	016100	Führungsblech innen re. Corona
4	2	010268	Schnellwechselkeil
5	2	076969	Federstecker CL8EKR
6	1	EA 12-230.100a	Bolzen D30 EA Klappzylinder Scheibenrahmen
7	8	DIN 125 - A 21	Unterlegscheibe
8	2	DIN 125 - A 31	Unterlegscheibe
9	4	DIN 931-1 - M20 x 70	Sechskantschraube
10	4	DIN 985 - M20	Sechskantmutter
11	2	ISO 8752 - 10 x 50	Spannstift

Schnellwechselrahmen Außenteil rechts Corona					
			Revision	Konstrukteur	Datum
022878				CMaier	27.03.2017
Teilenummer			Konstrukteur	Datum	

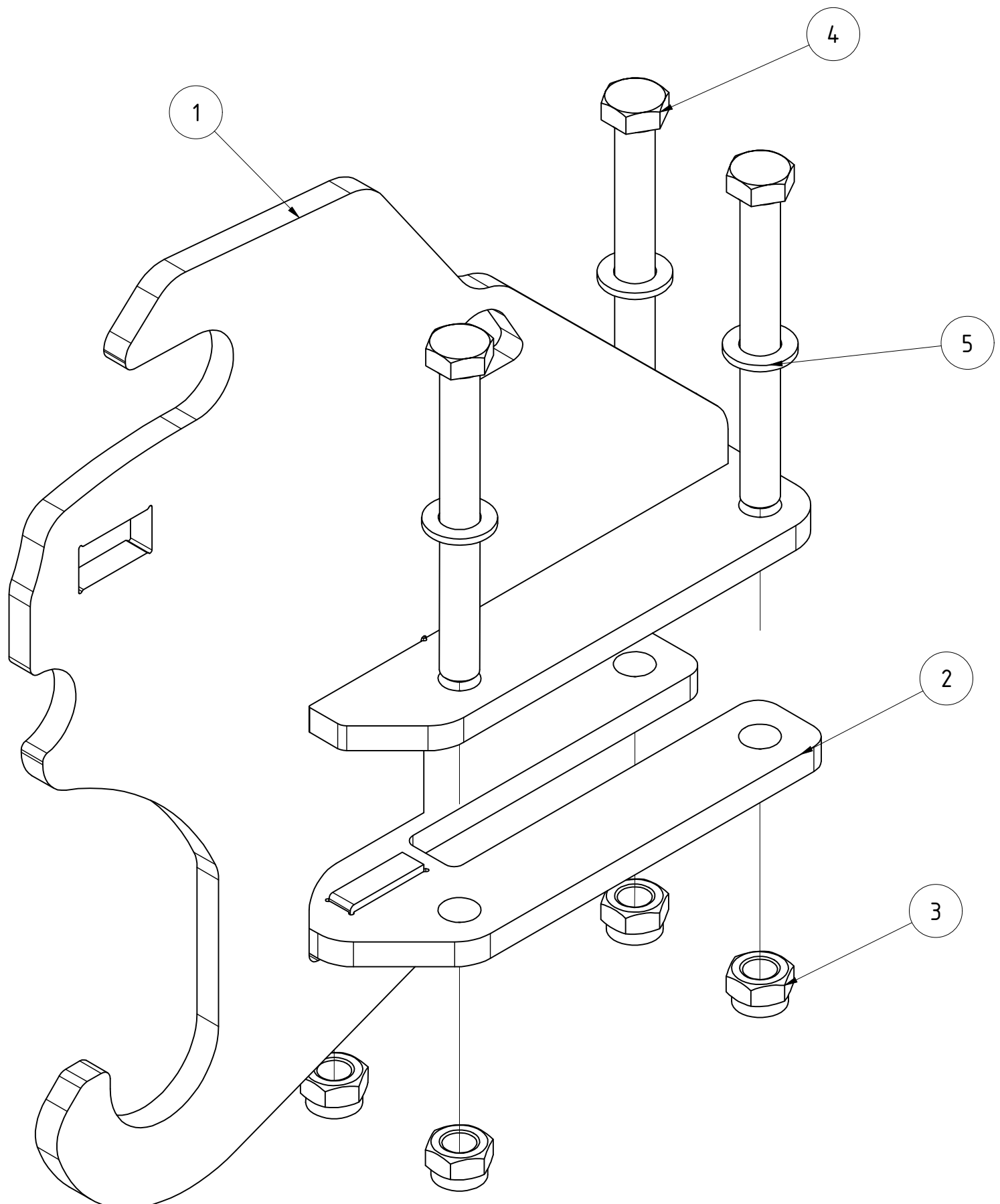




TEILELISTE			
OBJEKT	MENGE	BAUTEILNUMMER	BESCHREIBUNG
1	1	016128	Schnellwechselkonsole gerade Corona
2	1	012840	Walzenflanschplatte schmal
3	4	DIN 985 - M16	Sechskantmutter
4	4	DIN 931-1 - M16 x 150	Sechskantschraube
5	4	DIN 125 - A 17	Unterlegscheibe

Schnellwechselkonsole gerade Corona					
			Revision	Konstrukteur	Datum
016127				CMaier	21.12.2016
Teilenummer				Konstrukteur	Datum

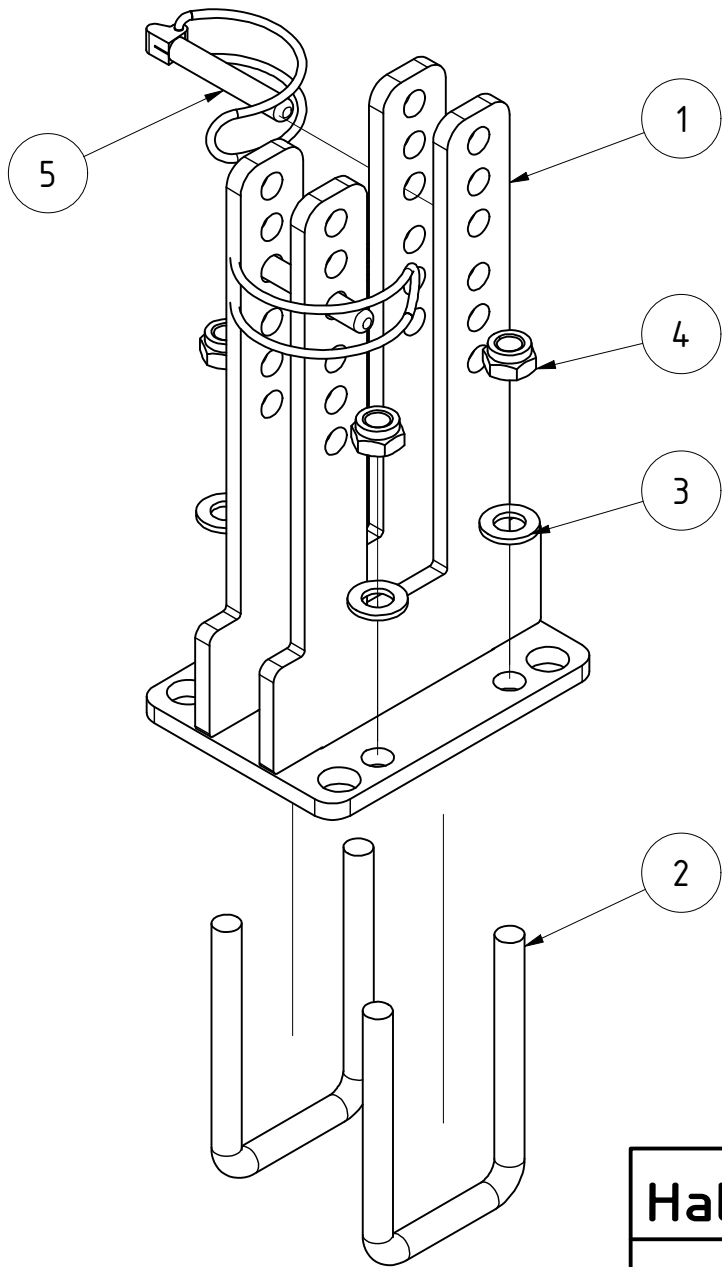




TEILELISTE			
OBJEKT	MENGE	BAUTEILNUMMER	BESCHREIBUNG
1	1	016128	Schnellwechselkonsole gerade Corona
2	1	027935	Walzenflanschplatte schmal
3	4	DIN 985 - M16	Sechskantmutter
4	4	DIN 931-1 - M16 x 150	Sechskantschraube
5	4	DIN 125 - A 17	Unterlegscheibe

Schnellwechselkonsole gerade Corona mit Ausschnitt					
			Revision	Konstrukteur	Datum
027936				CMaier	30.03.2017
Teilenummer				Konstrukteur	Datum





TEILELISTE			
OBJEKT	MENGE	BAUTEILNUMMER	BESCHREIBUNG
1	1	015566	Flügelhalter für Connect 40
2	2	001843	Bügelschraube M12-62-115
3	4	DIN 125 - A 13	Unterlegscheibe
4	4	DIN 985 - M12	Sechskantmutter
5	2	082971	Rohrklappstecker Ø10x60

Halter Schnellwechselschar

018284

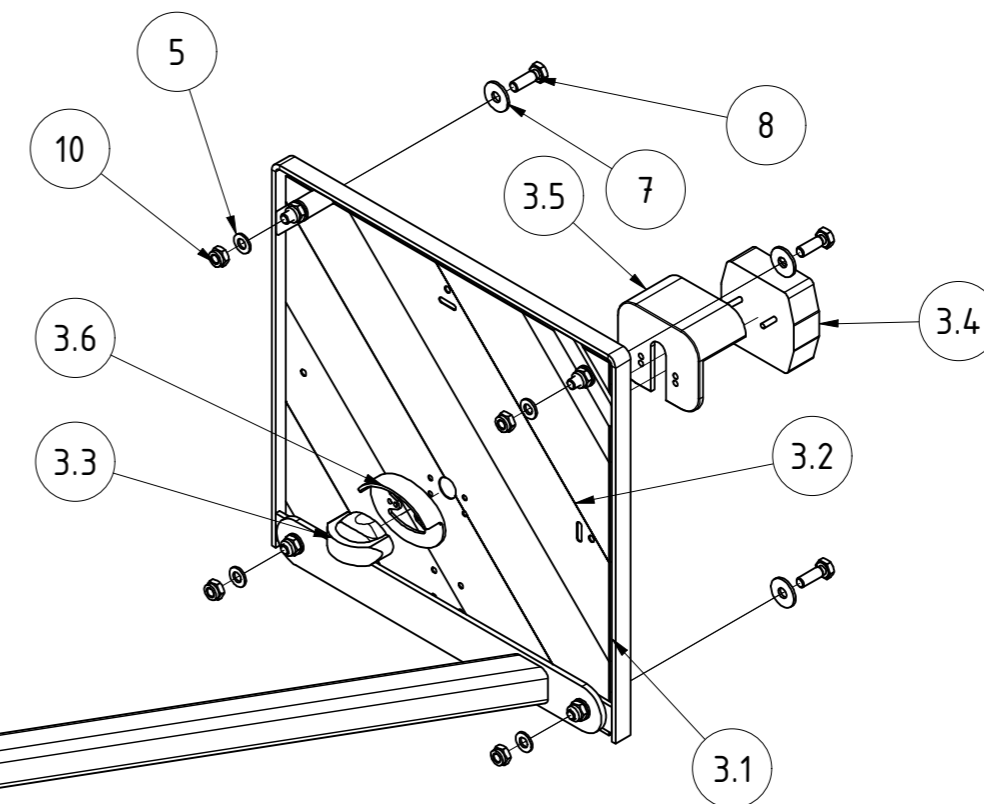
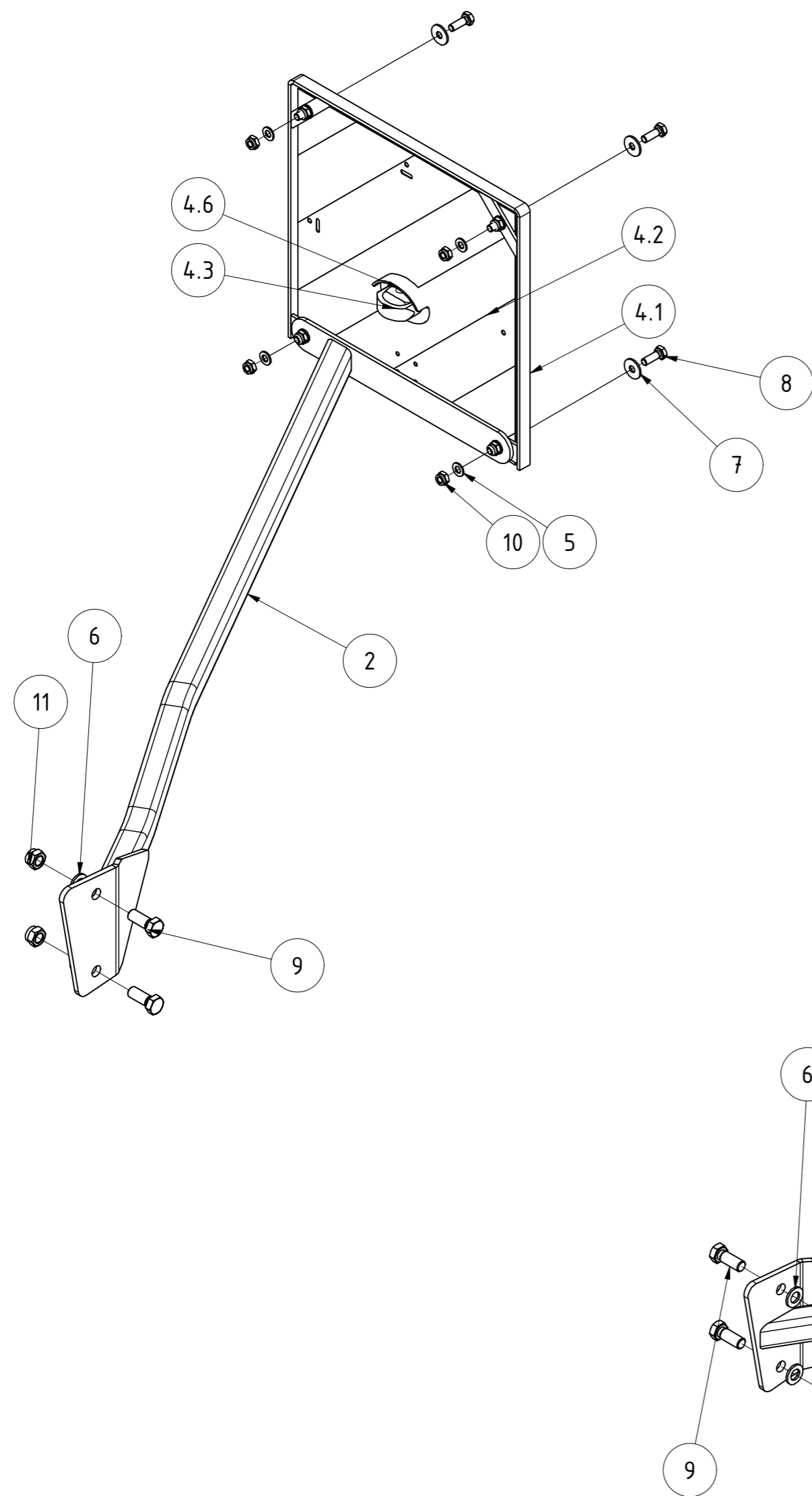
Teilenummer

Revision Konstrukteur Datum

CMaier 23.12.2016

Konstrukteur Datum

KERNER

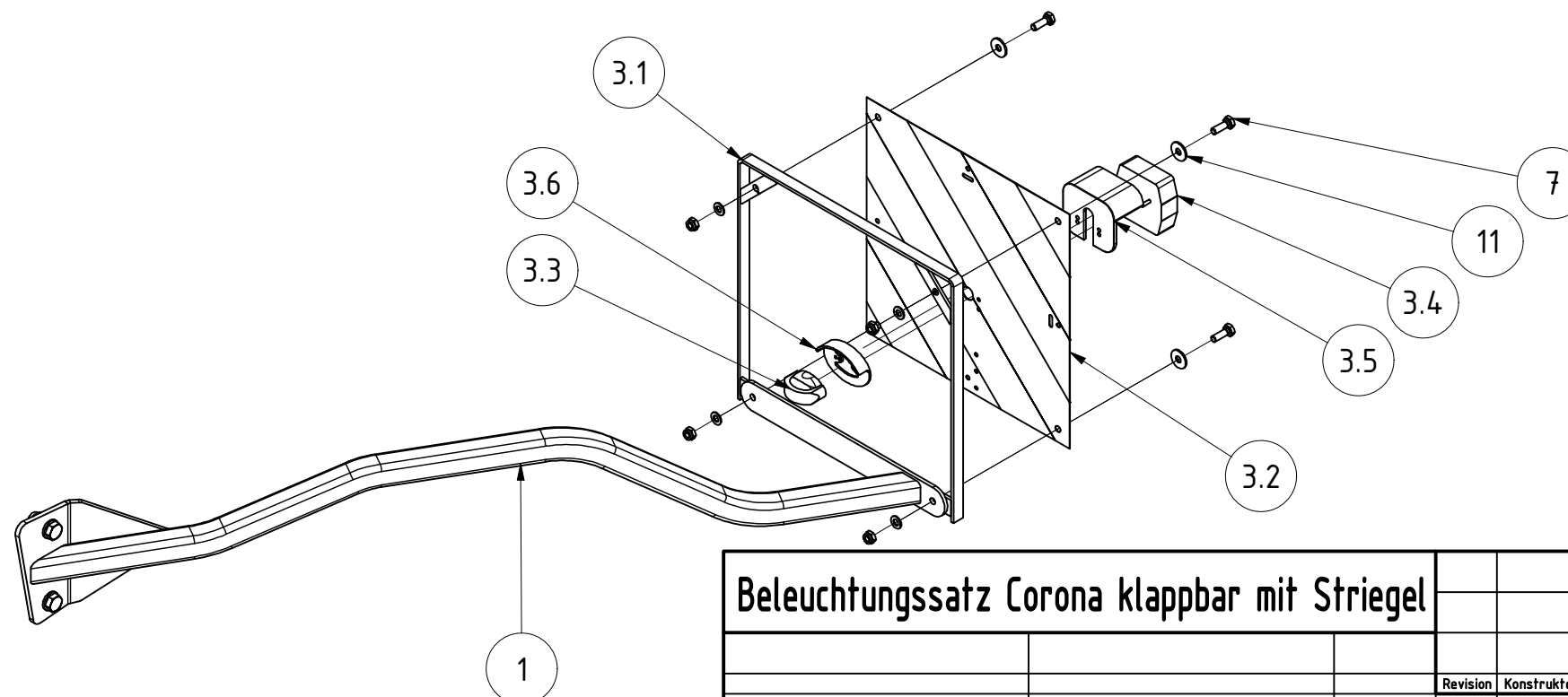
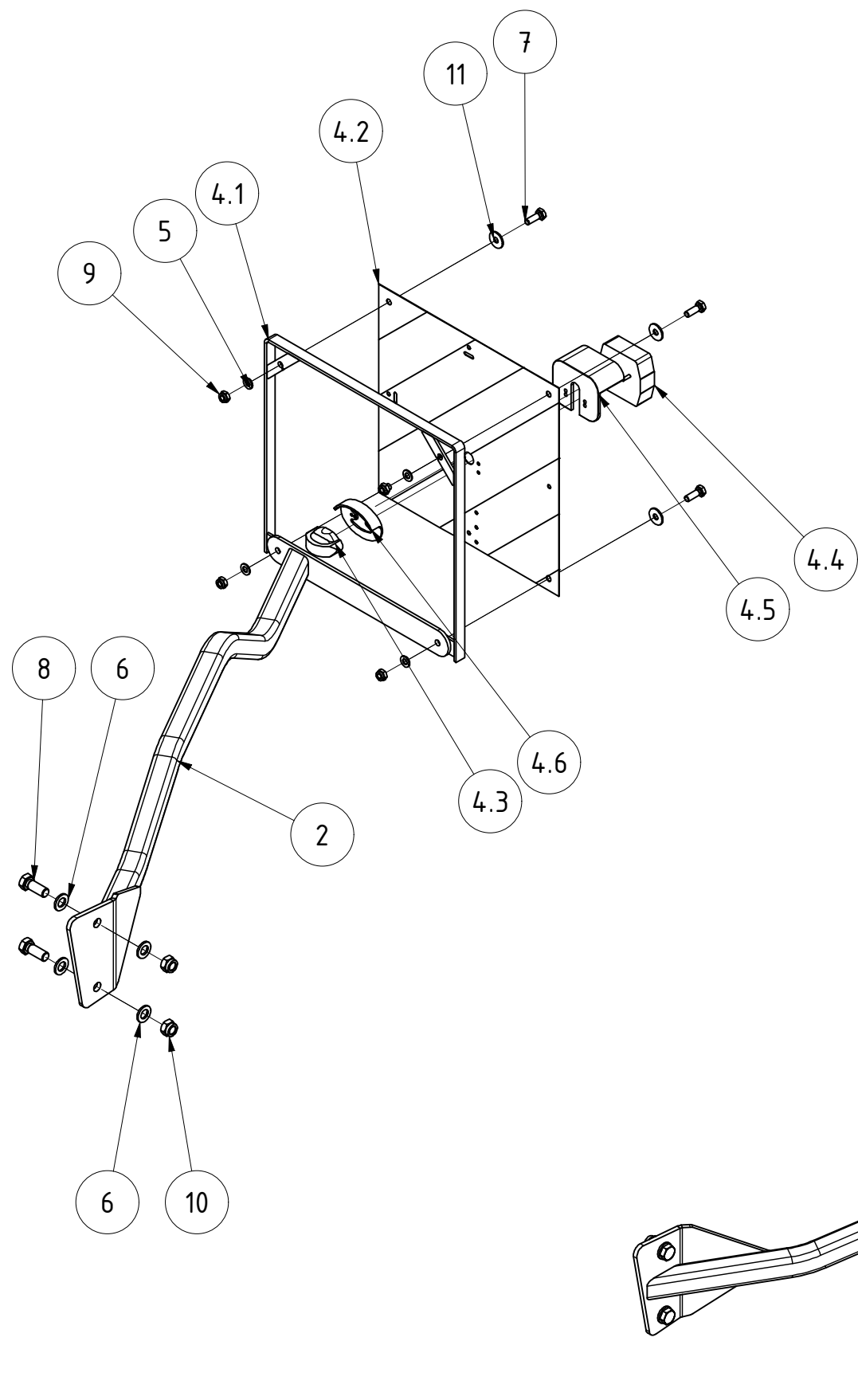


TEILELISTE			
OBJEKT	MENGE	BAUTEILNUMMER	BESCHREIBUNG
1	1	016239	Beleuchtungshalter Corona links
2	1	017043	Beleuchtungshalter Corona rechts
3	1	022402	Beleuchtung links komplett
3.1	1	G02-016.200	Beleuchtungsrahmen
3.2	1	068454	Warntafel links mit Sonderlochung für LED
3.3	1	068451	Positionsleuchte Weiß LED
3.4	1	068453	BBSK-Leuchte LED
3.5	1	068457	Schutzhaube Leuchte 95 & PL86 leichte Ausführung
3.6	1	096390	Schutzhaube SH16
3.7	4	DIN 985 - M10	Sechskantmutter
3.8	4	DIN 933 - M10 x 30	Sechskantschraube
3.9	4	DIN 9021 - 10,5	Unterlegscheibe
3.10	4	DIN 125 - A 10,5	Unterlegscheibe
4	1	022403	Beleuchtung rechts komplett
4.1	1	G02-016.200	Beleuchtungsrahmen
4.2	1	068455	Warntafel rechts mit Sonderlochung für LED
4.3	1	068451	Positionsleuchte Weiß LED
4.4	1	068452	BBS-Leuchte LED
4.5	1	068457	Schutzhaube Leuchte 95 & PL86 leichte Ausführung
4.6	1	096390	Schutzhaube SH16
5.7	4	DIN 985 - M10	Sechskantmutter
5.8	4	DIN 933 - M10 x 30	Sechskantschraube
5.9	4	DIN 9021 - 10,5	Unterlegscheibe
5.10	4	DIN 125 - A 10,5	Unterlegscheibe
5	8	DIN 125 - A 10,5	Unterlegscheibe
6	4	DIN 125 - A 17	Unterlegscheibe
7	8	DIN 9021 - 10,5	Unterlegscheibe
8	8	DIN 933 - M10 x 30	Sechskantschraube
9	4	DIN 933 - M16 x 40	Sechskantschraube
10	8	DIN 985 - M10	Sechskantmutter
11	4	DIN 985 - M16	Sechskantmutter

Beleuchtungssatz Corona lang

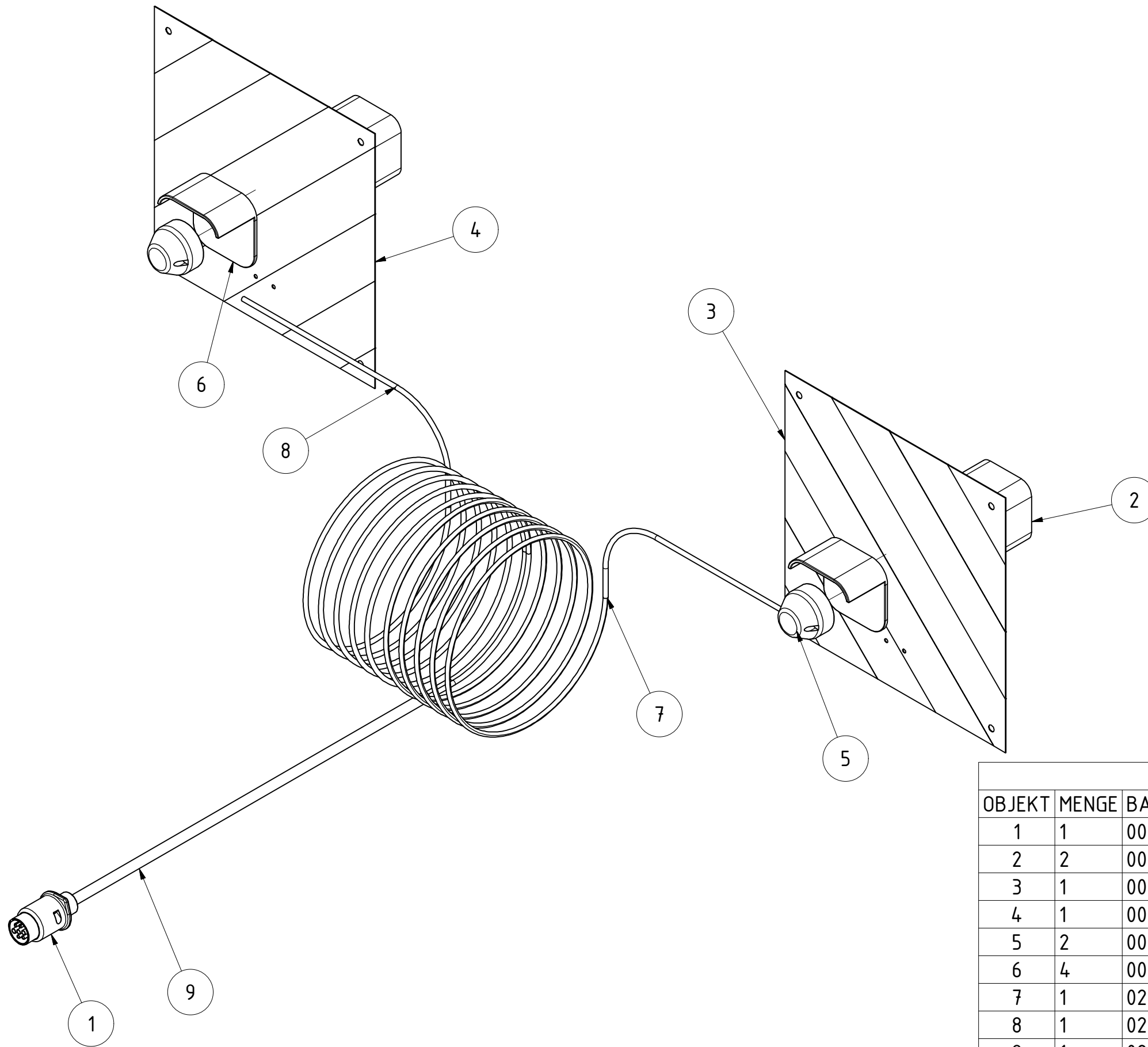
			Revision	Konstrukteur	Datum
022405			CMaier	27.03.2017	
Teilenummer			Konstrukteur	Datum	





TEILELISTE			
OBJEKT	MENGE	BAUTEILNUMMER	BESCHREIBUNG
1	1	019179	Beleuchtungshalter Corona mit Striegel links
2	1	031635	Beleuchtungshalter Corona mit Striegel rechts
3	1	022402	Beleuchtung links komplett
3.1	1	G02-016.200	Beleuchtungsrahmen
3.2	1	068454	Warntafel links mit Sonderlochung für LED
3.3	1	068451	Positionsleuchte Weiß LED
3.4	1	068453	BBSK-Leuchte LED
3.5	1	068457	Schutzhaube Leuchte 95 & PL86 leichte Ausführung
3.6	1	096390	Schutzhaube SH16
4	1	022403	Beleuchtung rechts komplett
4.1	1	G02-016.200	Beleuchtungsrahmen
4.2	1	068455	Warntafel rechts mit Sonderlochung für LED
4.3	1	068451	Positionsleuchte Weiß LED
4.4	1	068452	BBS-Leuchte LED
4.5	1	068457	Schutzhaube Leuchte 95 & PL86 leichte Ausführung
4.6	1	096390	Schutzhaube SH16
5	8	DIN 125 - A 10,5	Unterlegscheibe
6	8	DIN 125 - A 17	Unterlegscheibe
7	8	DIN 933 - M10 x 30	Sechskantschraube
8	4	DIN 933 - M16 x 40	Sechskantschraube
9	8	DIN 985 - M10	Sechskantmutter
10	4	DIN 985 - M16	Sechskantmutter
11	8	DIN 9021 - 10,5	Unterlegscheibe

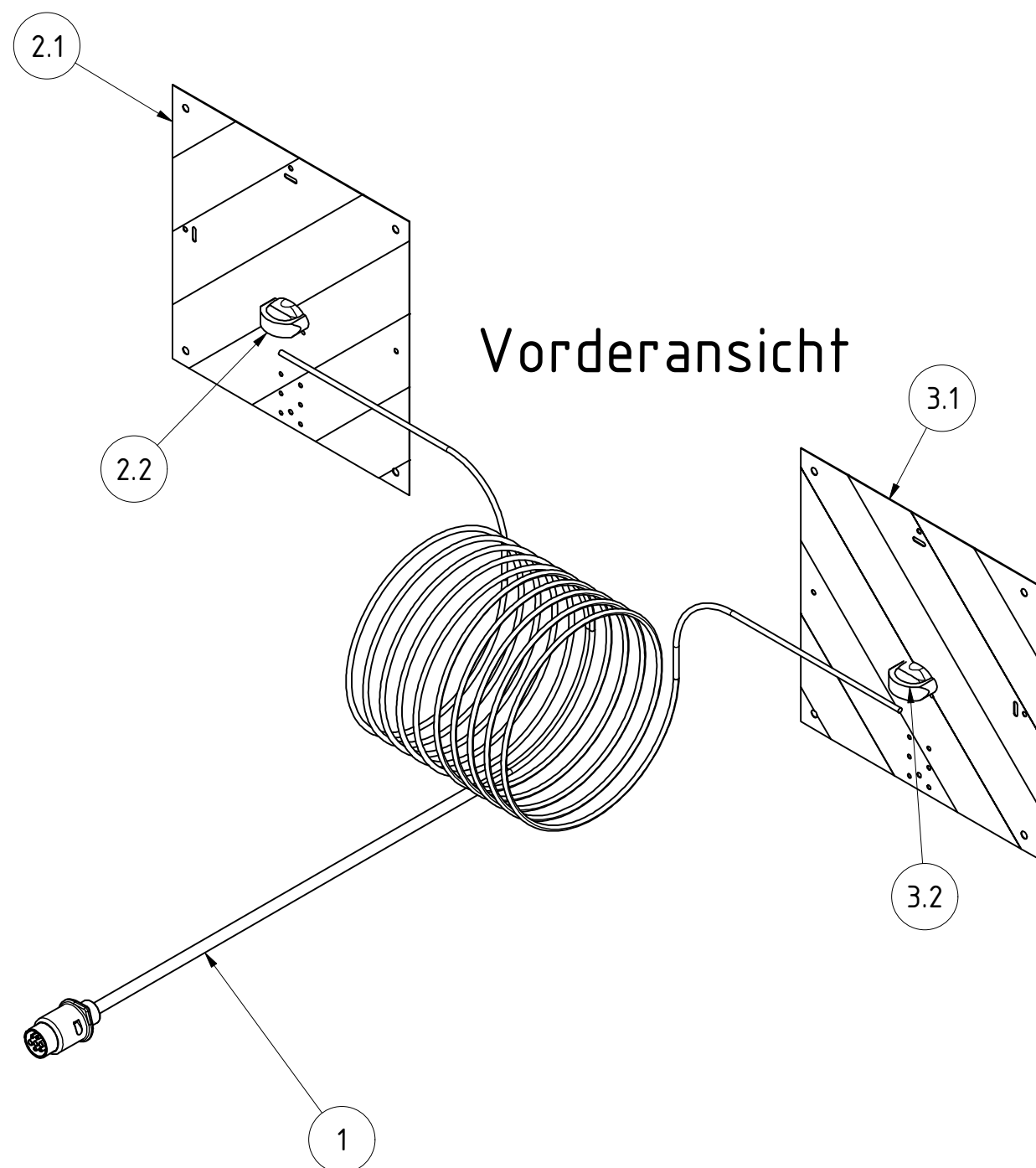
Beleuchtungssatz Corona klappbar mit Striegel					
031637			Revision	Konstrukteur	Datum
Teilenummer				demeljanov	30.08.2022
			Konstrukteur	Datum	KERNER



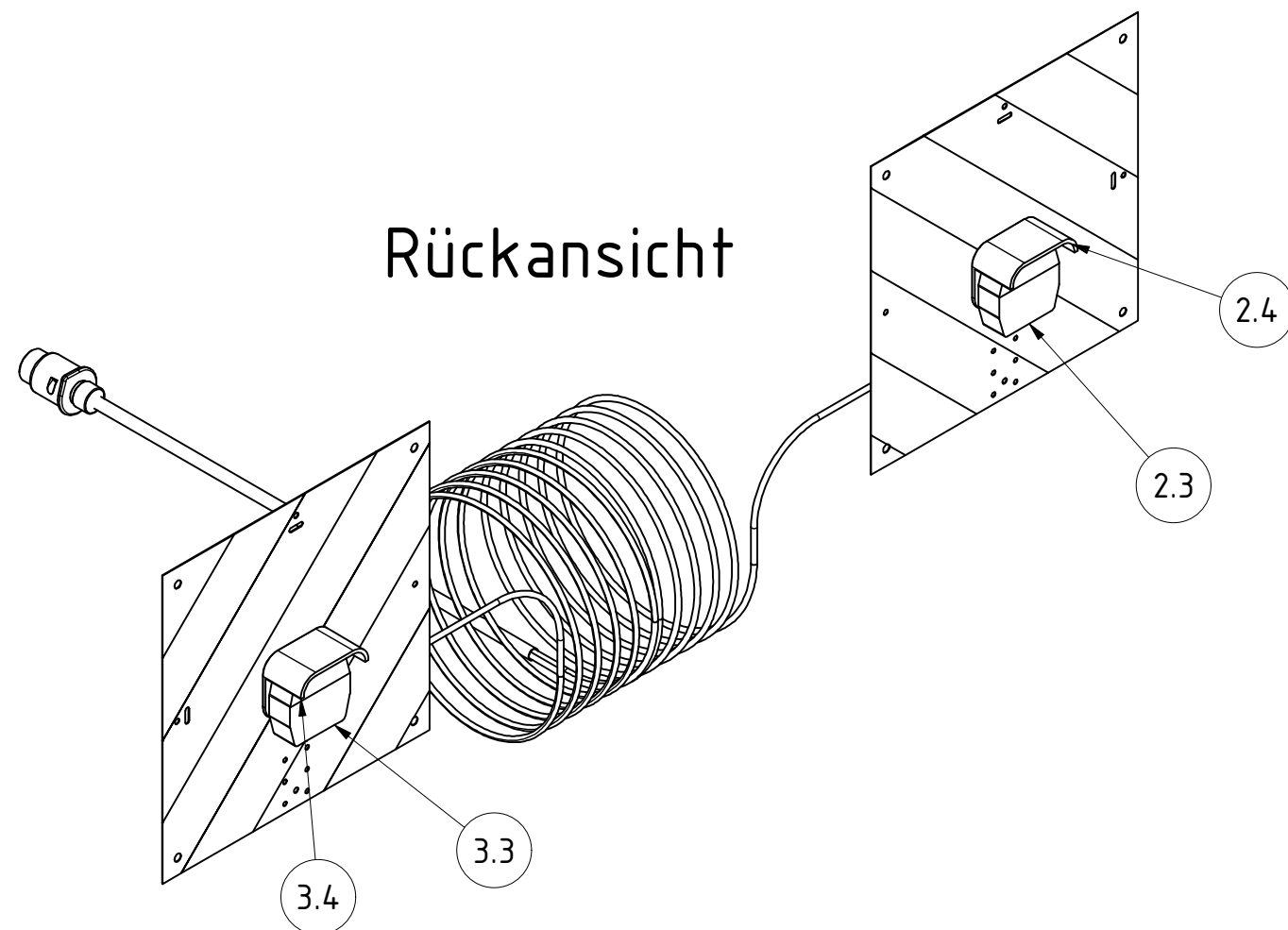
TEILELISTE			
OBJEKT	MENGE	BAUTEILNUMMER	BESCHREIBUNG
1	1	006875	Stecker 70/7 FE
2	2	002202	Leuchte kpl. BBS 95R
3	1	002216	Beleuchtungstafel rechts R1130
4	1	002215	Beleuchtungstafel links L1130
5	2	002209	Positionsleuchte PL86
6	4	006876	Schutzhaube SH95/1
7	1	026047	Kabelsatz Kerner 5 links
8	1	026049	Kabelsatz Kerner 5 rechts
9	1	026050	Schlauch für Kabelsatz Kerner 5

Beleuchtung Kerner 5					
			Revision	Konstrukteur	Datum
018467				CMaier	09.01.2017
Teilenummer			Konstrukteur	Datum	





Vorderansicht

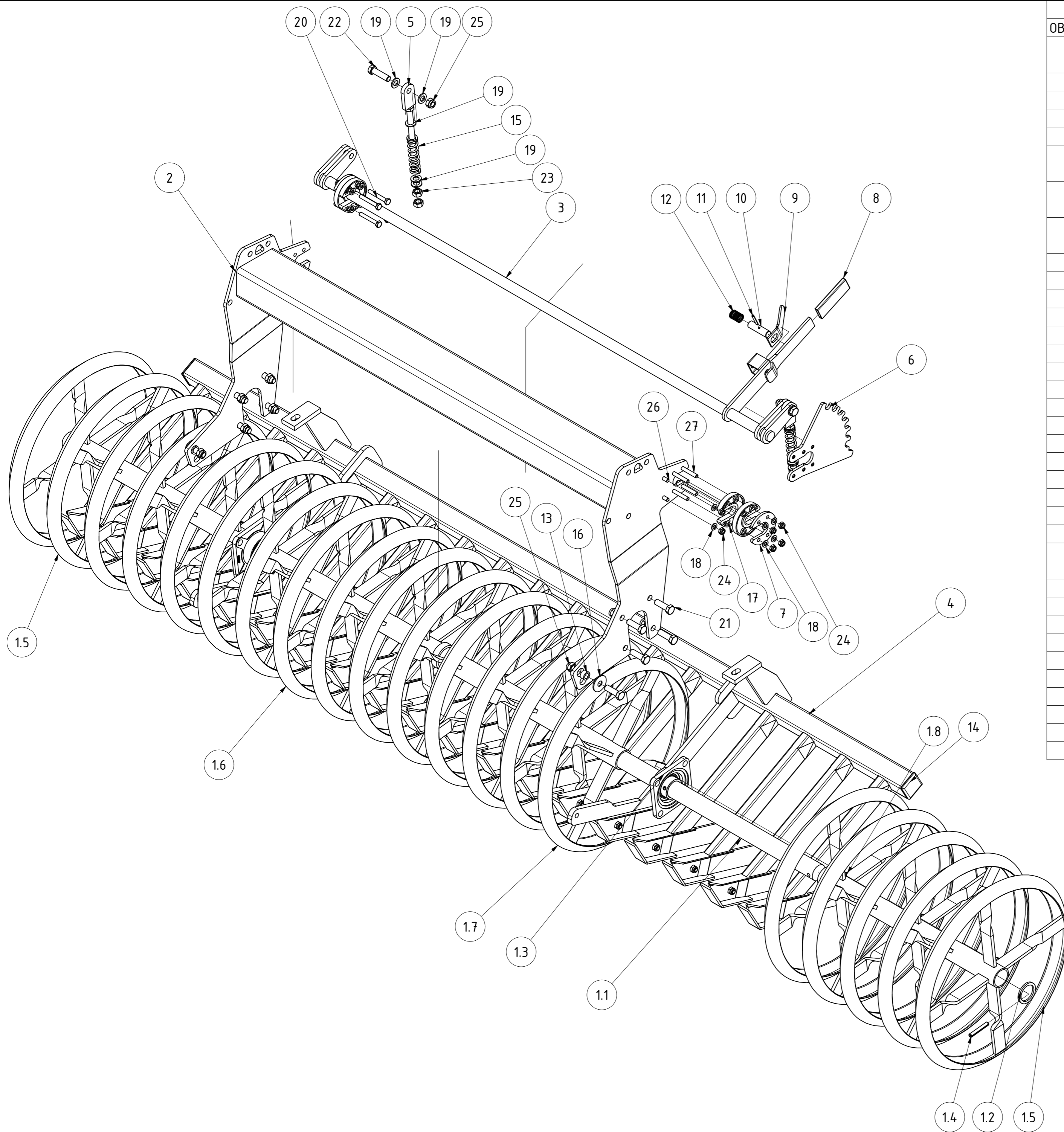


Rückansicht

TEILELISTE			
OBJEKT	MENGE	BAUTEILNUMMER	BESCHREIBUNG
1	1	066423	LED Kabelsatz KERNER HK4
2	1	075346	LED - Beleuchtung rechts kpl.
2.1	1	068455	Warntafel rechts mit Sonderlochung für LED
2.2	1	068451	Positionsluchte Weiß LED
2.3	1	068452	BBS-Leuchte LED
2.4	1	068457	Schutzhaube Leuchte 95 leichte Ausführung
3	1	075335	LED - Beleuchtung links kpl.
3.1	1	068454	Warntafel links mit Sonderlochung für LED
3.2	1	068451	Positionsluchte Weiß LED
3.3	1	068453	BBSK-Leuchte LED
3.4	1	068457	Schutzhaube Leuchte 95 leichte Ausführung

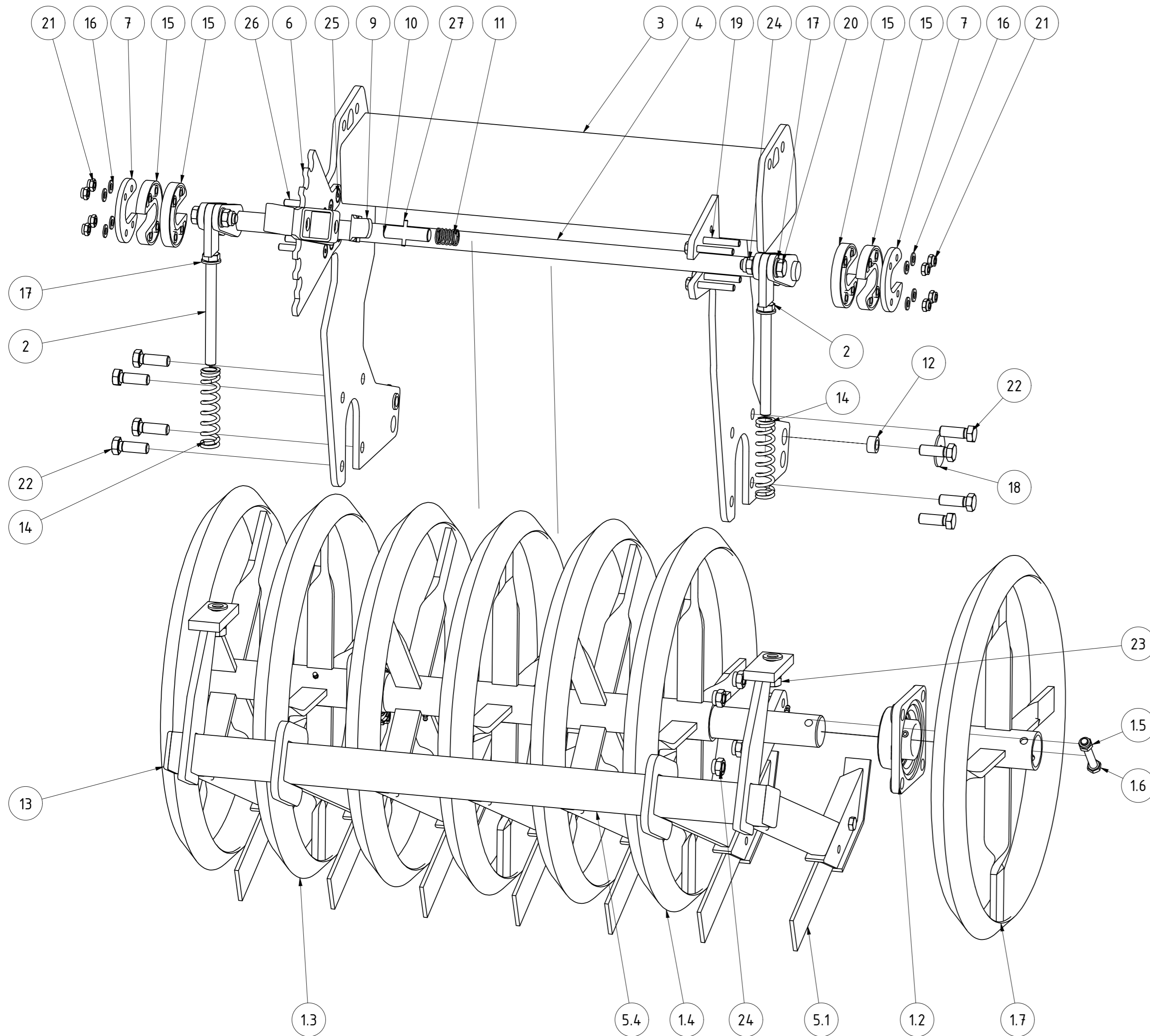
LED Beleuchtung KERNER HK4					
			Revision	Konstrukteur	Datum
068567				CMaier	18.10.2018
Teilenummer			Konstrukteur	Datum	





			TEILELISTE
OBJEKT	MENGE	BAUTEILNUMMER	BESCHREIBUNG
1	1	017900	Walzenläufer GCW 3m mit langen Nabenrohren 15 cm mit vergüteter Welle
1.1	1	G02-214.110	Welle für Walze
1.2	2	G02-014.210	Scheibe für Walzenläufer
1.3	2	002797	Flanschlager FYJ 50 TF
1.4	2	ISO 8752 - 10 x 70	Spannstift
1.5	2	013679	Walzenläufer GCW 3 m außen langes Nabenrohr 15cm
1.6	1	013682	Walzenläufer GCW 3 m innen langes Nabenrohr mit Überrohr 15cm
1.7	1	013680	Walzenläufer GCW 3 m innen langes Nabenrohr 15cm
1.8	8	DIN 71412 - AM 6	Kegelschmiernippel Form A
2	1	013686	Walzenrahmen GCW 601 3m Rh. 800mm
3	1	003516	Verstellwelle GCW 300
4	1	013684	Messerschiene GCW 3m komplett 15 cm
5	2	003528	Verstellteil GCW
6	1	003530-02	Rasterscheibe Feingrubberrechts
7	2	003533	Gegenplatte für Kunststoffscheibe
8	1	G02-011.145	PVC Handgriff
9	1	003554-02	Entriegelungsgriff für Rasterhebel
10	1	003555	Bolzen für Rasterhebel verstärkt
11	1	ISO 8752 - 5 x 40	Spannstift
12	1	003558	Druckfeder d=2; De=27; Lo=58
13	2	02-010.190	Distanzbuchse für Messerschieneaufhängung
14	2	030629	Rohrstopfen 60x60 (t=1,5-4 mm)
15	2	002849	Druckfeder 5/25/127
16	2	DIN 9021 - 17	Unterlegscheibe
17	4	018097	Kunststoffscheibe für Verstellwelle Messerschiene
18	14	DIN 125 - A 10,5	Unterlegscheibe
19	10	DIN 125 - A 17	Unterlegscheibe
20	4	DIN 931-1 - M10 x 70	Sechskantschraube
21	10	DIN 931-1 - M16 x 50	Sechskantschraube
22	2	DIN 931-1 - M16 x 60	Sechskantschraube
23	4	DIN 934 - M16	Sechskantmutter
24	10	DIN 985 - M10	Sechskantmutter
25	12	DIN 985 - M16	Sechskantmutter
26	2	DIN 7991 - M10 x 35	Senkschraube
27	4	DIN 7991 - M10 x 75	Senkschraube

GCW 601 3m komplett Rh. 800mm mit vergüteter Welle					
			Revision	Konstrukteur	Datum
017899				demeljanov	30.04.2021
				Konstrukteur	Datum
			KERNER		

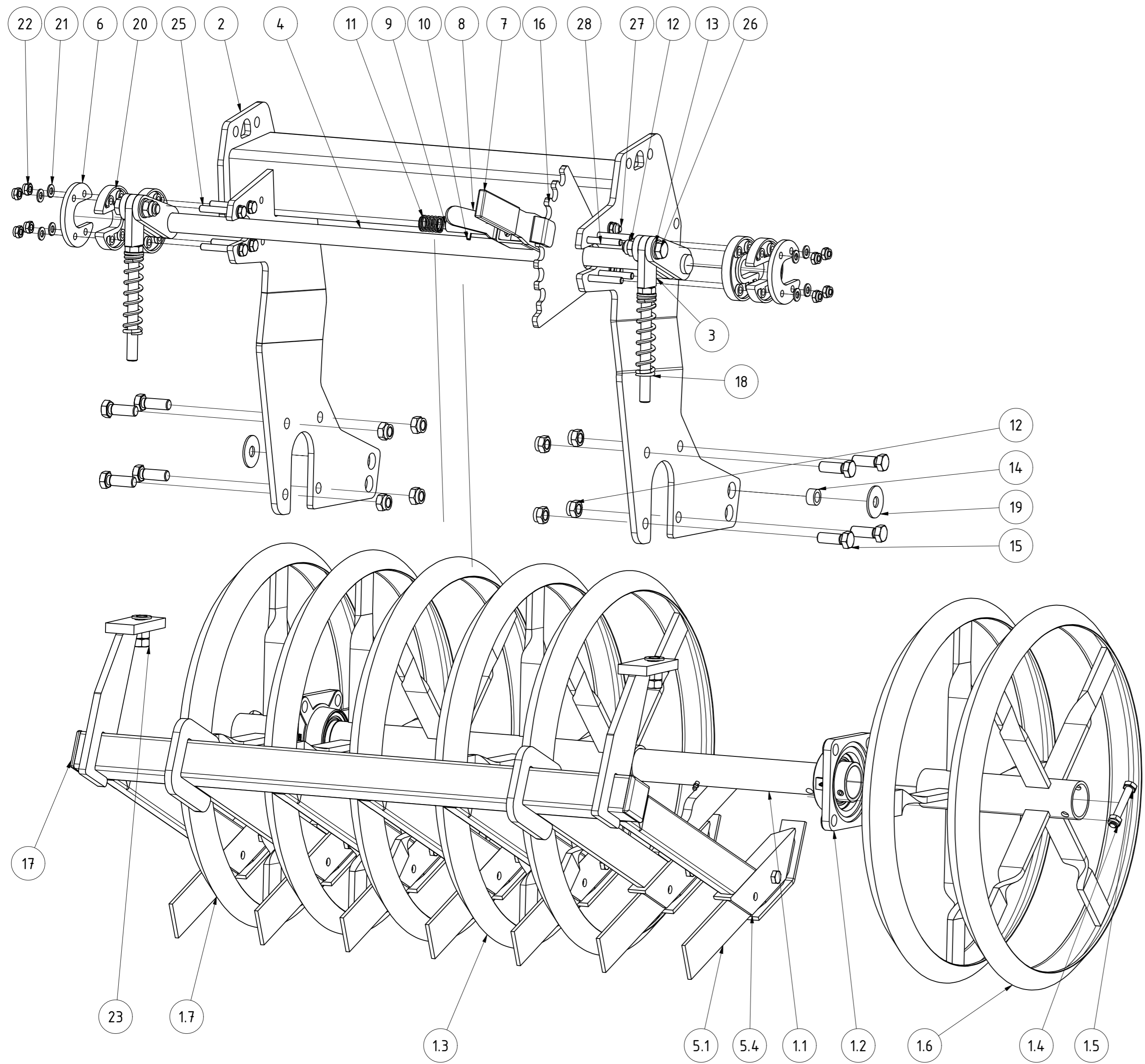


TEILELISTE			
OBJEKT	MENGE	BAUTEILNUMMER	BESCHREIBUNG
1	1	015632	Walzenläufer GCW 1,0m mit langen Nabenrohren 15 cm
1.1	1	015631	Welle für Walze
1.2	2	002797	Flanschlager FYJ 50 TF
1.3	1	015634	Walzenrad 271,9 mm gebohrt
1.4	1	014192	Walzenläufer GCW 1,0m innen
1.5	2	DIN 985 - M12	Sechskantmutter
1.6	2	DIN 931-1 - M12 x 75	Sechskantschraube
1.7	1	015670	Walzenrad 121,9 mm gebohrt
1.8	4	DIN 71412 - AM 6	Kegelschmiernippel Form A
2	2	003528	Verstellteil GCW
3	1	019398	Walzenrahmen GCW 601 Rh. 800mm links
4	1	019405	GCW 601 Verstellwelle C500 außen
5	1	015646	Messerschiene GCW 1,0m komplett 15 cm
5.1	7	02-612.211	Messer mit Kufe
5.2	7	DIN 985 - M12	Sechskantmutter
5.3	7	DIN 933 - M12 x 25	Sechskantschraube
5.4	1	015647	Messerschiene 1,0m Außenteil 15 cm
6	1	003530-02	Rasterscheibe Feingrubberrechts
7	2	003533	Gegenplatte für Kunststoffscheibe
8	1	G02-011.145	PVC Handgriff
9	1	003554-02	Entriegelungsgriff für Rasterhebel
10	1	003555	Bolzen für Rasterhebel verstärkt
11	1	003558	Druckfeder d=2; De=27; Lo=58
12	2	02-010.190	Distanzbuchse für Messerschienenaufhängung
13	2	030629	Rohrstopfen 60x60 (t=1,5-4 mm)
14	2	002849	Druckfeder 5/25/127
15	4	018097	Kunststoffscheibe für Verstellwelle Messerschiene
16	14	DIN 125 - A 10,5	Unterlegscheibe
17	10	DIN 125 - A 17	Unterlegscheibe
18	2	DIN 9021 - 17	Unterlegscheibe
19	4	DIN 931-1 - M10 x 70	Sechskantschraube
20	2	DIN 931-1 - M16 x 60	Sechskantschraube
21	10	DIN 985 - M10	Sechskantmutter
22	8	DIN 933 - M16 x 45	Sechskantschraube
23	4	DIN 934 - M16	Sechskantmutter
24	12	DIN 985 - M16	Sechskantmutter
25	2	DIN 7991 - M10 x 35	Senkschraube
26	4	DIN 7991 - M10 x 75	Senkschraube
27	1	ISO 8752 - 5 x 40	Spannstift

GCW 601 1,0m links komplett Rh. 800mm

015644		Revision	Konstrukteur	Datum
Teilenummer			CMaier	30.03.2017
			Konstrukteur	Datum





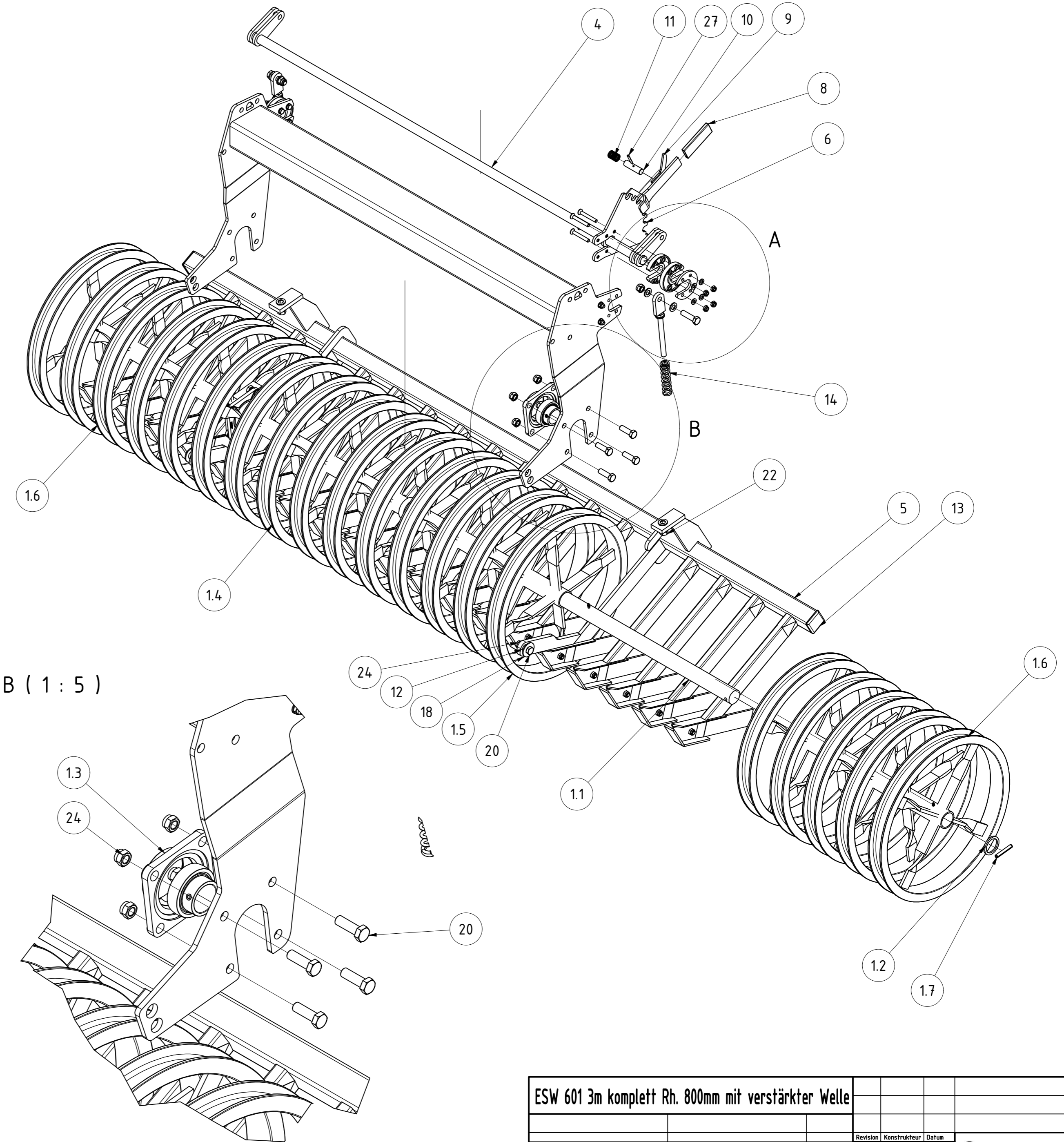
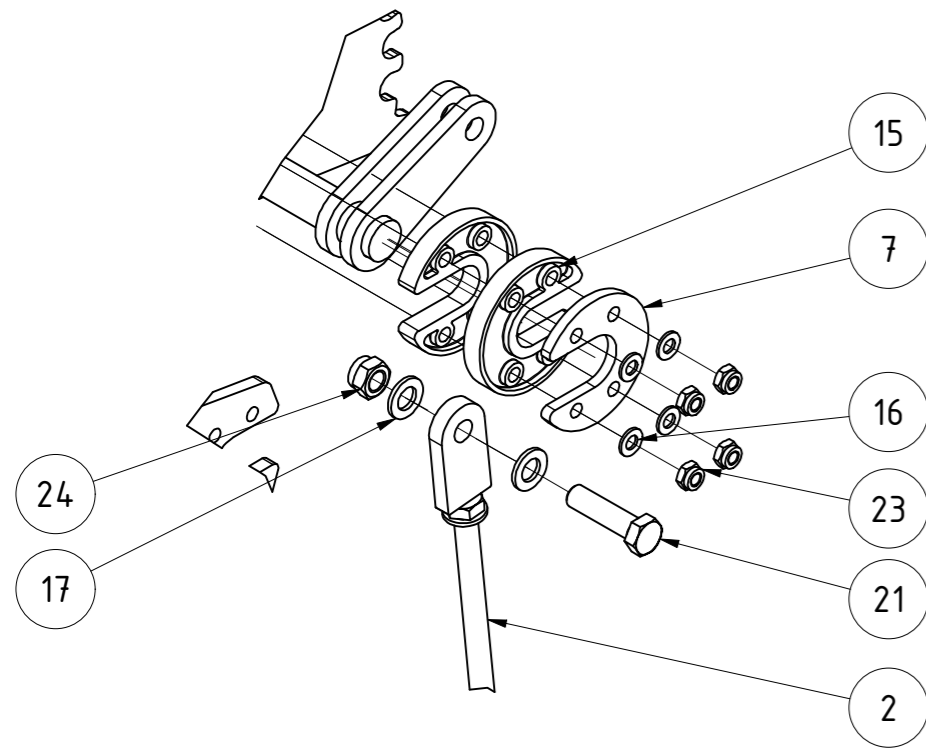
TEILELISTE			
OBJEKT	MENGE	BAUTEILNUMMER	BESCHREIBUNG
1	1	015632	Walzenläufer GCW 1,0m mit langen Nabenrohren 15 cm
1.1	1	015631	Welle für Walze
1.2	2	002797	Flanschlager FYJ 50 TF
1.3	1	014192	Walzenläufer GCW 1,0m innen
1.4	2	DIN 985 - M12	Sechskantmutter
1.5	2	DIN 931-1 - M12 x 75	Sechskantschraube
1.6	1	015634	Walzenrad 271,9 mm gebohrt
1.7	1	015670	Walzenrad 121,9 mm gebohrt
1.8	4	DIN 71412 - AM 6	Kegelschmiernippel Form A
2	1	019411	Walzenrahmen GCW 601 Rh. 800mm rechts
3	2	003528	Verstellteil GCW
4	1	019405	GCW 601 Verstellwelle C500 außen
5	1	015646	Messerschiene GCW 1,0m komplett 15 cm
5.1	7	02-612.211	Messer mit Kufe
5.2	7	DIN 985 - M12	Sechskantmutter
5.3	7	DIN 933 - M12 x 25	Sechskantschraube
5.4	1	015647	Messerschine 1,0m Außenteil 15 cm
6	2	003533	Gegenplatte für Kunststoffscheibe
7	1	G02-011.145	PVC Handgriff
8	1	003554-02	Entriegelungsgriff für Rasterhebel
9	1	003555	Bolzen für Rasterhebel verstärkt
10	1	ISO 8752 - 5 x 40	Spannstift
11	1	003558	Druckfeder d=2; De=27; Lo=58
12	12	DIN 985 - M16	Sechskantmutter
13	10	DIN 125 - A 17	Unterlegscheibe
14	2	02-010.190	Distanzbuchse für Messerschienenaufhängung
15	8	DIN 933 - M16 x 45	Sechskantschraube
16	1	003530-03	Rasterscheibe Feingrubberrechts
17	2	030629	Rohrstopfen 60x60 (t=1,5-4 mm)
18	2	002849	Druckfeder 5/25/127
19	2	DIN 9021 - 17	Unterlegscheibe
20	4	018097	Kunststoffscheibe für Verstellwelle Messerschiene
21	14	DIN 125 - A 10,5	Unterlegscheibe
22	10	DIN 985 - M10	Sechskantmutter
23	4	DIN 934 - M16	Sechskantmutter
24	2	DIN 933 - M16 x 50	Sechskantschraube
25	4	DIN 931-1 - M10 x 70	Sechskantschraube
26	2	DIN 931-1 - M16 x 60	Sechskantschraube
27	2	DIN 7991 - M10 x 35	Senkschraube
28	4	DIN 7991 - M10 x 75	Senkschraube

GCW 601 1,0m rechts komplett Rh. 800mm

015663		Revision	Konstrukteur	Datum
Teilenummer			CMaier	30.03.2017
			Konstrukteur	Datum



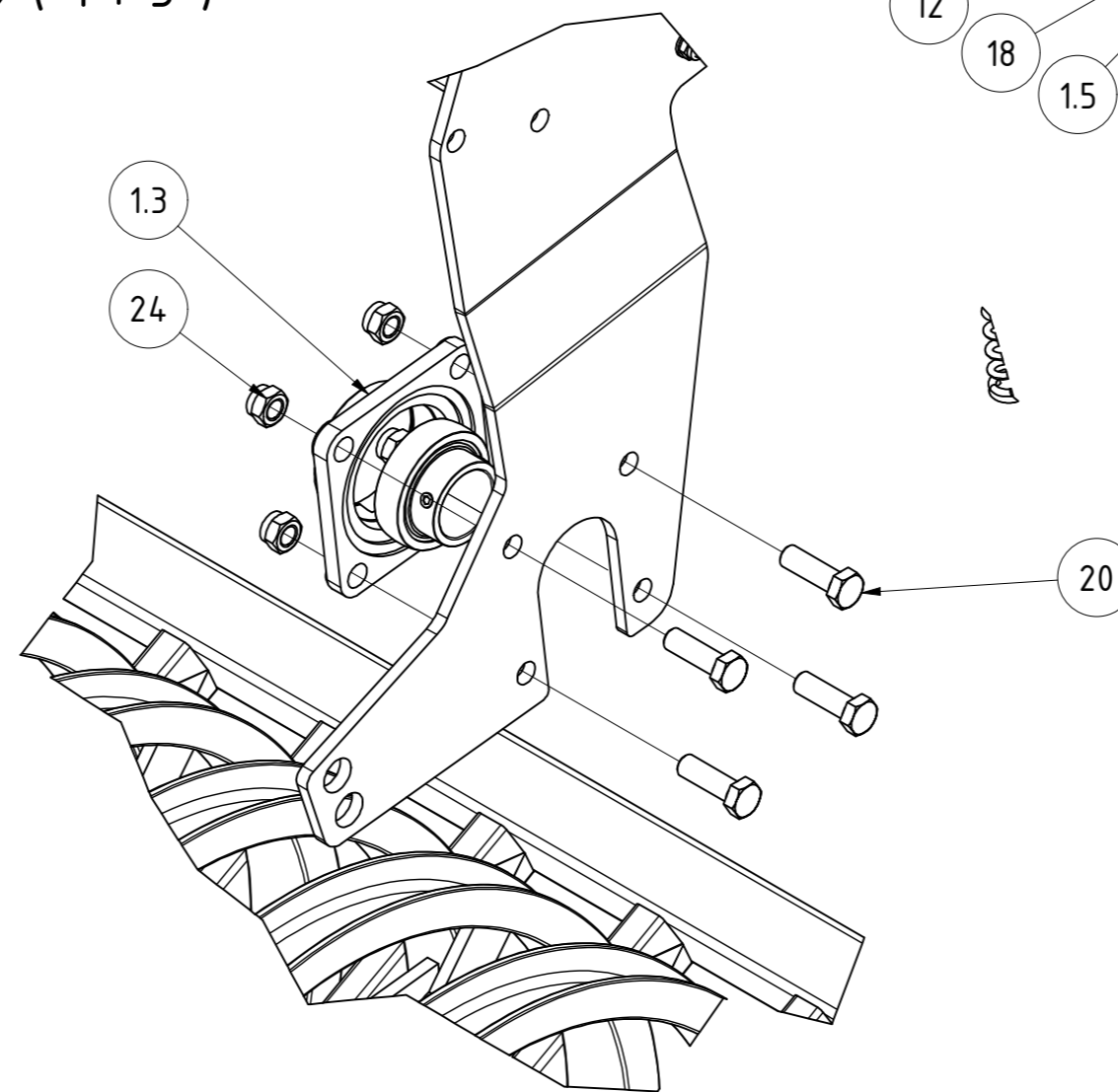
A (1 : 5)



TEILELISTE

OBJEKT	MENGE	BAUTEILNUMMER	BESCHREIBUNG
1	1	033126	Walzenläufer ESW 3m mit langen Nabenrohren 15 cm mit verstärkter Welle
1.1	1	G02-214.110	Welle für Walze
1.2	2	G02-014.210	Scheibe für Walzenläufer
1.3	2	002797	Flanschlager FYJ 50 TF
1.7	2	ISO 8752 - 10 x 70	Spannstift
1.4	1	020102	Walzenläufer ESW Ø590mm 150mm-Teilung 0,75m mit Abdeckring
1.5	1	020103	Walzenläufer ESW Ø590mm 150mm-Teilung 0,75m
1.6	2	020104	Walzenläufer außen ESW Ø590mm 150mm-Teilung 0,75m
1.8	8	DIN 71412 - AM 6	Kegelschmiernippel Form A
2	2	003528	Verstellteil GCW
3	1	013686	Walzenrahmen GCW 601 3m Rh. 800mm
4	1	003516	Verstellwelle GCW 300
5	1	013684	Messerschiene GCW 3m komplett 15 cm
6	1	003530-02	Rasterscheibe Feingrubberrechts
7	2	003533	Gegenplatte für Kunststoffscheibe
8	1	G02-011.145	PVC Handgriff
9	1	003554-02	Entriegelungsgriff für Rasterhebel
10	1	003555	Bolzen für Rasterhebel verstärkt
11	1	003558	Druckfeder d=2; De=27; Lo=58
12	2	02-010.190	Distanzbuchse für Messerschieneaufhängung
13	2	030629	Rohrstopfen 60x60 (t=1,5-4 mm)
14	2	002849	Druckfeder 5/25/127
15	4	018097	Kunststoffscheibe für Verstellwelle Messerschiene
16	14	DIN 125 - A 10,5	Unterlegscheibe
17	10	DIN 125 - A 17	Unterlegscheibe
18	2	DIN 9021 - 17	Unterlegscheibe
19	4	DIN 931-1 - M10 x 70	Sechskantschraube
20	10	DIN 931-1 - M16 x 50	Sechskantschraube
21	2	DIN 931-1 - M16 x 60	Sechskantschraube
22	4	DIN 934 - M16	Sechskantmutter
23	10	DIN 985 - M10	Sechskantmutter
24	12	DIN 985 - M16	Sechskantmutter
25	2	DIN 7991 - M10 x 35	Senkschraube
26	4	DIN 7991 - M10 x 75	Senkschraube
27	1	ISO 8752 - 5 x 40	Spannstift

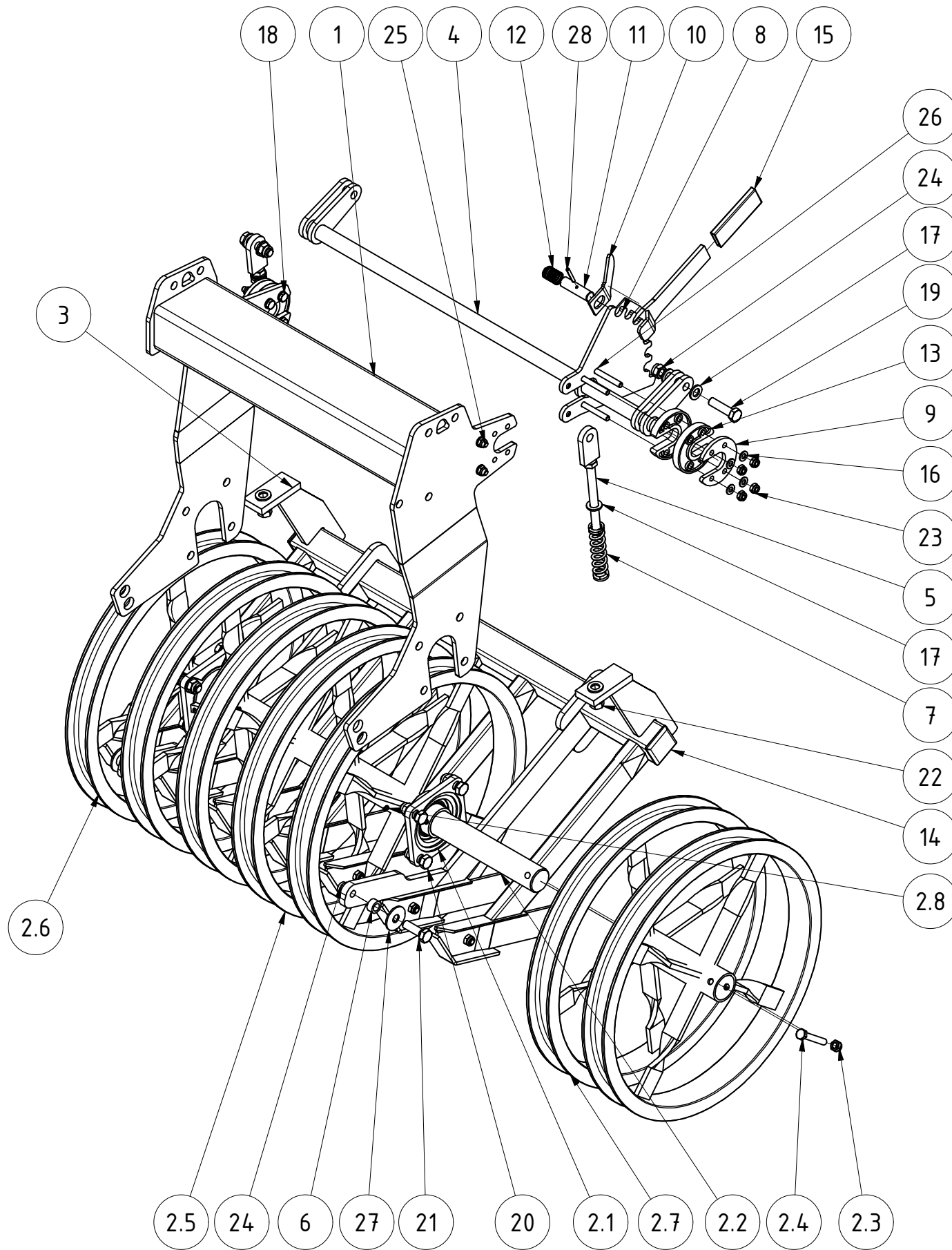
B (1 : 5)



ESW 601 3m komplett Rh. 800mm mit verstärkter Welle

033125		Revision	Konstrukteur	Datum
Tellenummer			demeljanov	04.05.2021
		Konstrukteur	Datum	





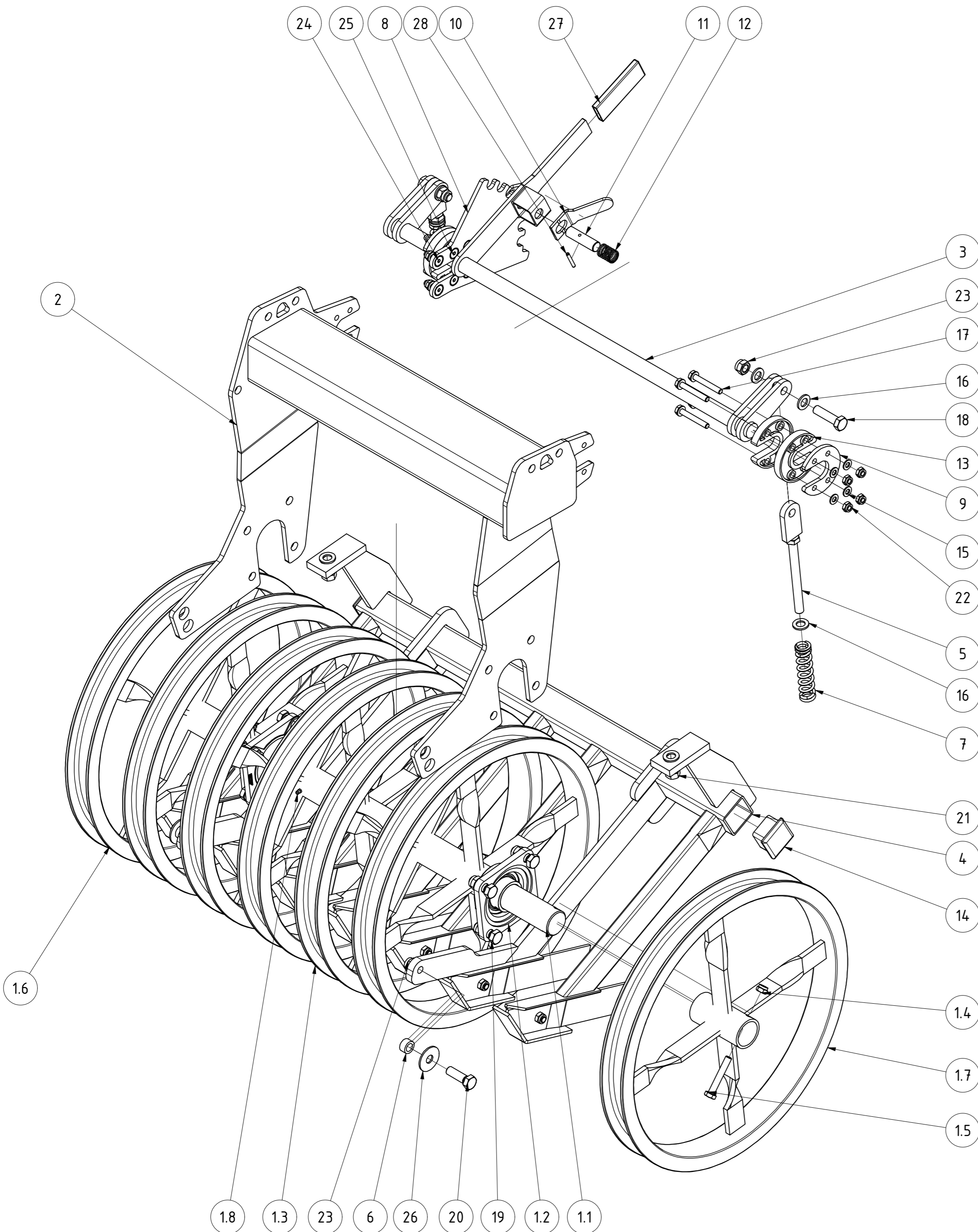
TEILELISTE			
OBJEKT	MENGE	BAUTEILNUMMER	BESCHREIBUNG
1	1	019398	Walzenrahmen GCW 601 Rh. 800mm links
2	1	032112	Walzenläufer ESW 1,0m mit langen Nabenrohren 15 cm
2.1	2	002797	Flanschlager FYJ 50 TF
2.2	1	015631	Welle für Walze
2.3	2	DIN 985 - M12	Sechskantmutter
2.4	2	DIN 931-1 - M12 x 75	Sechskantschraube
2.5	1	032113	Walzenläufer ESW 1,0m innen
2.6	1	032114	Walzenrad ESW 121,9 mm gebohrt
2.7	1	032117	Walzenrad ESW 271,9 mm gebohrt
2.8	4	DIN 71412 - AM 6	Kegelschmiernippel Form A
3	1	015646	Messerschiene GCW 1,0m komplett 15 cm
4	1	019405	GCW 601 Verstellwelle C500 außen
5	2	003528	Verstellteil GCW
6	2	02-010.190	Distanzbuchse für Messerschieneaufhängung
7	2	002849	Druckfeder 5/25/127
8	1	003530-02	Rasterscheibe Feingrubberrechts
9	2	003533	Gegenplatte für Kunststoffscheibe
10	1	003554-02	Entriegelungsgriff für Rasterhebel
11	1	003555	Bolzen für Rasterhebel verstärkt
12	1	003558	Druckfeder d=2; De=27; Lo=58
13	4	018097	Kunststoffscheibe für Verstellwelle Messerschiene
14	2	030629	Rohrstopfen 60x60 (t=1,5-4 mm)
15	1	G02-011.145	PVC Handgriff
16	14	DIN 125 - A 10,5	Unterlegscheibe
17	10	DIN 125 - A 17	Unterlegscheibe
18	4	DIN 931-1 - M10 x 70	Sechskantschraube
19	2	DIN 931-1 - M16 x 60	Sechskantschraube
20	8	DIN 933 - M16 x 45	Sechskantschraube
21	2	DIN 933 - M16 x 50	Sechskantschraube
22	4	DIN 934 - M16	Sechskantmutter
23	10	DIN 985 - M10	Sechskantmutter
24	12	DIN 985 - M16	Sechskantmutter
25	2	DIN 7991 - M10 x 35	Senkschraube
26	4	DIN 7991 - M10 x 75	Senkschraube
27	2	DIN 9021 - 17	Unterlegscheibe
28	1	ISO 8752 - 5 x 40	Spannstift

ESW 601 1,0m links komplett Rh. 800mm

032111
Teilenummer

Revision	Konstrukteur	Datum
	demeljanov	06.05.2021
	Konstrukteur	Datum

KERNER

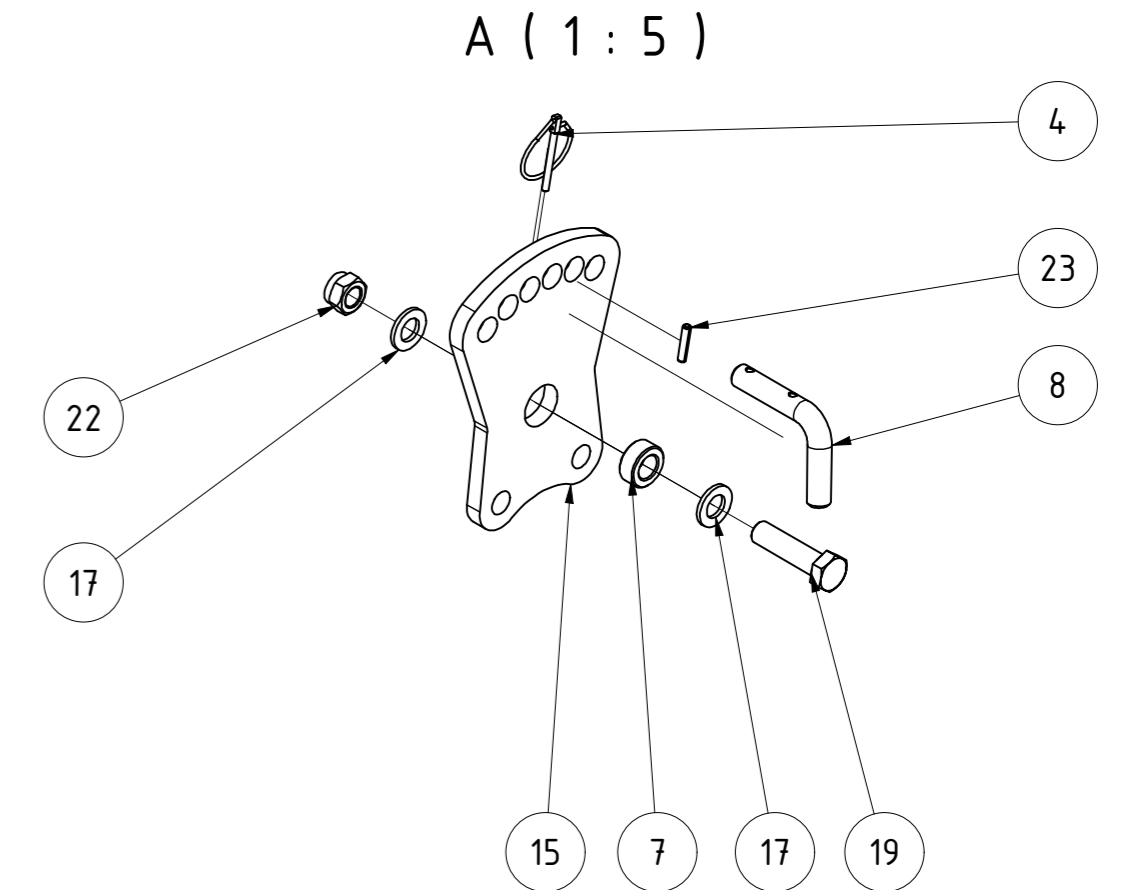
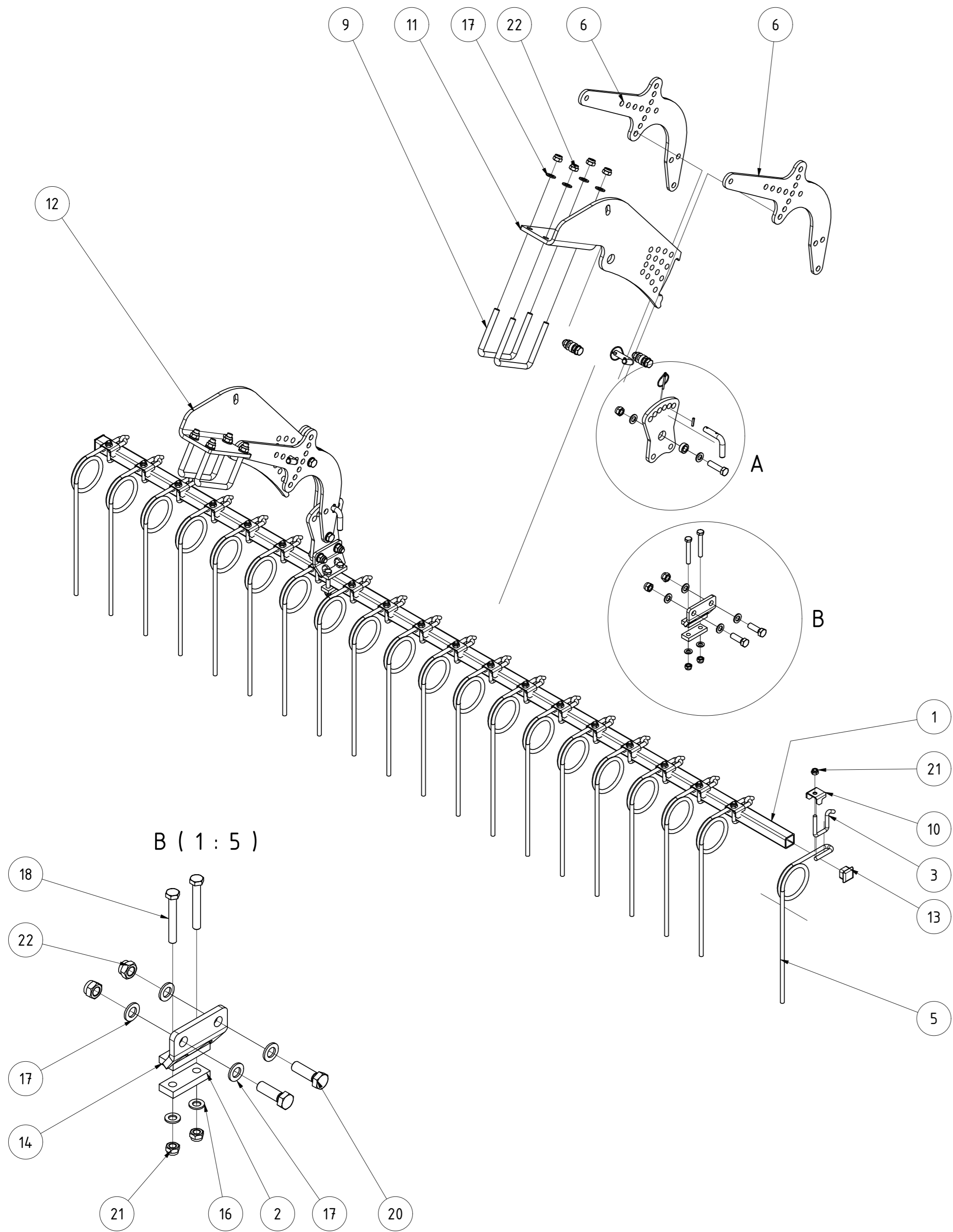


TEILELISTE			
OBJEKT	MENGE	BAUTEILNUMMER	BESCHREIBUNG
1	1	032112	Walzenläufer ESW 1,0m mit langen Nabenrohren 15 cm
1.1	1	015631	Welle für Walze
1.2	2	002797	Flanschlager FYJ 50 TF
1.3	1	032113	Walzenläufer ESW 1,0m innen
1.4	2	DIN 985 - M12	Sechskantmutter
1.5	2	DIN 931-1 - M12 x 75	Sechskantschraube
1.6	1	032117	Walzenrad ESW 271,9 mm gebohrt
1.7	1	032114	Walzenrad ESW 121,9 mm gebohrt
1.8	4	DIN 71412 - AM 6	Kegelschmiernippel Form A
2	1	019411	Walzenrahmen GCW 601 Rh. 800mm rechts
3	1	019405	GCW 601 Verstellwelle C500 außen
4	1	015646	Messerschiene GCW 1,0m komplett 15 cm
5	2	003528	Verstellteil GCW
6	2	02-010.190	Distanzbuchse für Messerschienenaufhängung
7	2	002849	Druckfeder 5/25/127
8	1	003530-03	Rasterscheibe Feingrubberrechts
9	2	003533	Gegenplatte für Kunststoffscheibe
10	1	003554-02	Entriegelungsgriff für Rasterhebel
11	1	003555	Bolzen für Rasterhebel verstärkt
12	1	003558	Druckfeder d=2; De=27; Lo=58
13	4	018097	Kunststoffscheibe für Verstellwelle Messerschiene
14	2	030629	Rohrstopfen 60x60 (t=1,5-4 mm)
15	14	DIN 125 - A 10,5	Unterlegscheibe
16	10	DIN 125 - A 17	Unterlegscheibe
17	4	DIN 931-1 - M10 x 70	Sechskantschraube
18	2	DIN 931-1 - M16 x 60	Sechskantschraube
19	8	DIN 933 - M16 x 45	Sechskantschraube
20	2	DIN 933 - M16 x 50	Sechskantschraube
21	4	DIN 934 - M16	Sechskantmutter
22	10	DIN 985 - M10	Sechskantmutter
23	12	DIN 985 - M16	Sechskantmutter
24	2	DIN 7991 - M10 x 35	Senkschraube
25	4	DIN 7991 - M10 x 75	Senkschraube
26	2	DIN 9021 - 17	Unterlegscheibe
27	1	G02-011.145	PVC Handgriff
28	1	ISO 8752 - 5 x 40	Spannstift

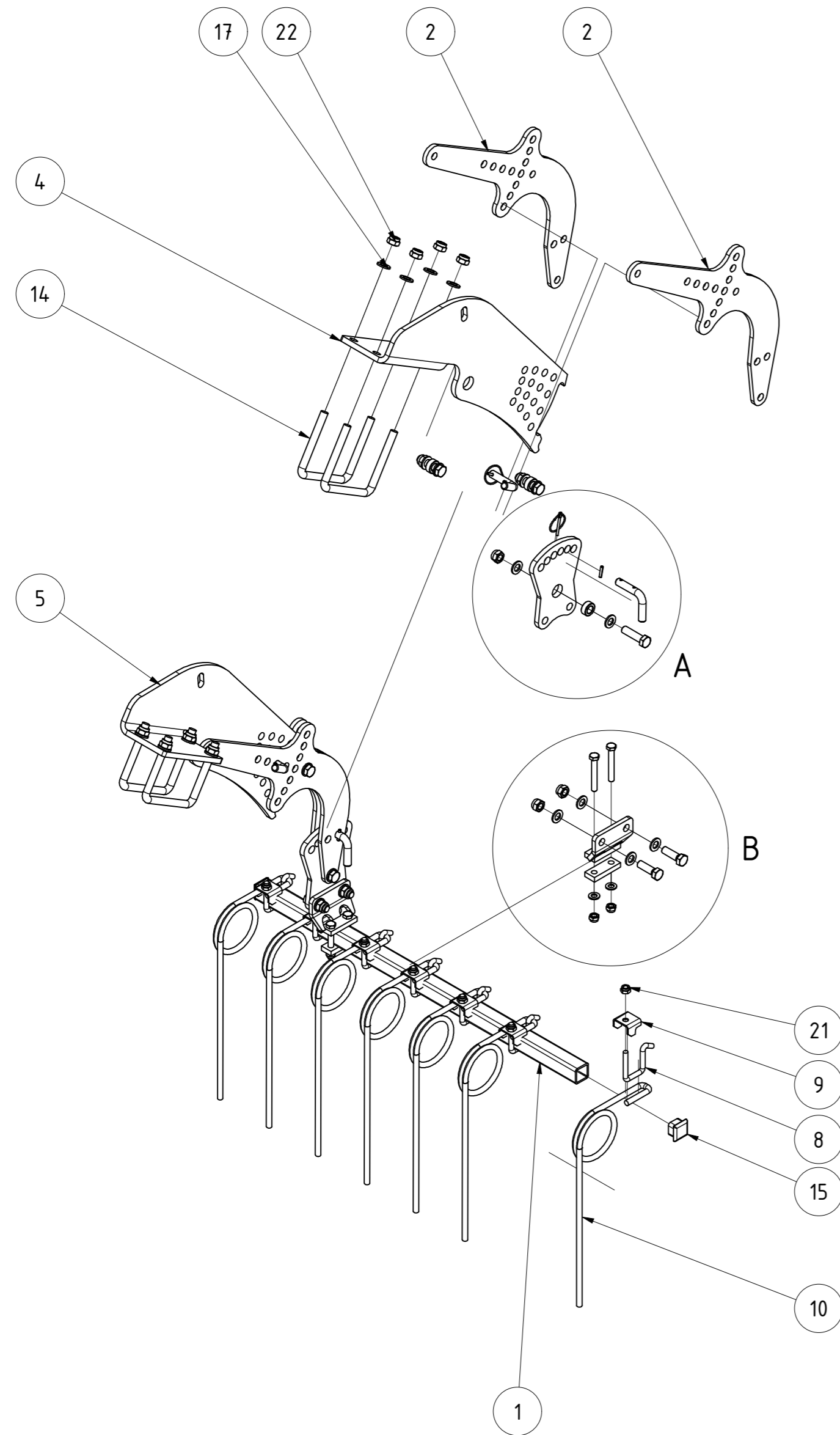
ESW 601 1,0m rechts komplett Rh. 800mm

032118		Revision	Konstrukteur	Datum
Tellenummer			demeljanov	07.05.2021
		Konstrukteur	Datum	KERNER

TEILELISTE			
OBJEKT	MENGE	BAUTEILNUMMER	BESCHREIBUNG
1	1	ST11-004.150	Striegelrohr 3m
2	2	ST11-004.140	Gegenplatte für Halter
3	20	ST11-004.465	Bügelschraube
4	4	001549	Klappstecker_5
5	20	005150	Striegelzinken gerade Ø12
6	4	005238	Striegelarm
7	6	005322	Buchse
8	4	005364	Stecker für Striegel
9	4	008607	Bügelschraube M16-151-140
10	20	010098	Halteblech für Striegelzinken
11	1	068110	Steckblech gekantet re. 800mm Rh. V2
12	1	068153	Steckblech gekantet li. 800mm Rh. V2
13	2	072612	Rohrstopfen 40x40 (t=4-6)
14	2	083184	Stellblech geschweißt
15	2	091259	Stellblech oben
16	4	DIN 125 - A 13	Unterlegscheibe
17	28	DIN 125 - A 17	Unterlegscheibe
18	4	DIN 931-1 - M12 x 85	Sechskantschraube
19	6	DIN 931-1 - M16 x 60	Sechskantschraube
20	4	DIN 933 - M16 x 50	Sechskantschraube
21	24	DIN 985 - M12	Sechskantmutter
22	18	DIN 985 - M16	Sechskantmutter
23	4	ISO 8752 - 5 x 26	Spannstift

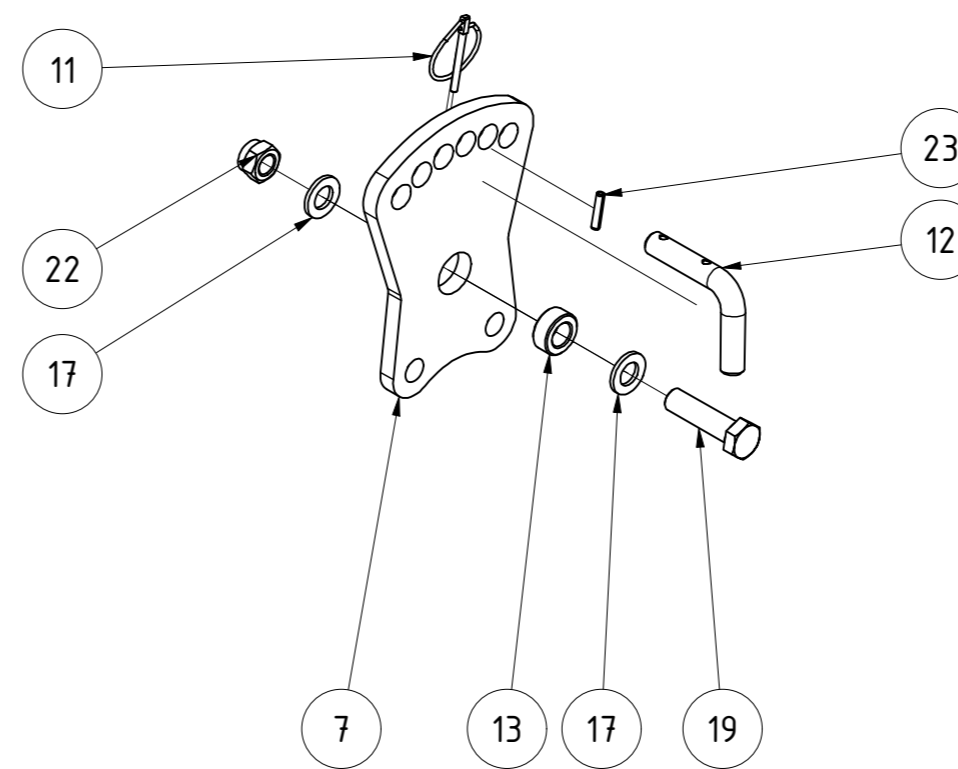


Striegel einreihig 150mm 3,0m Rh. 800						
				Revision	Konstrukteur	Datum
091397				demeljanov	01.02.2022	
Teilenummer				Konstrukteur	Datum	KERNER

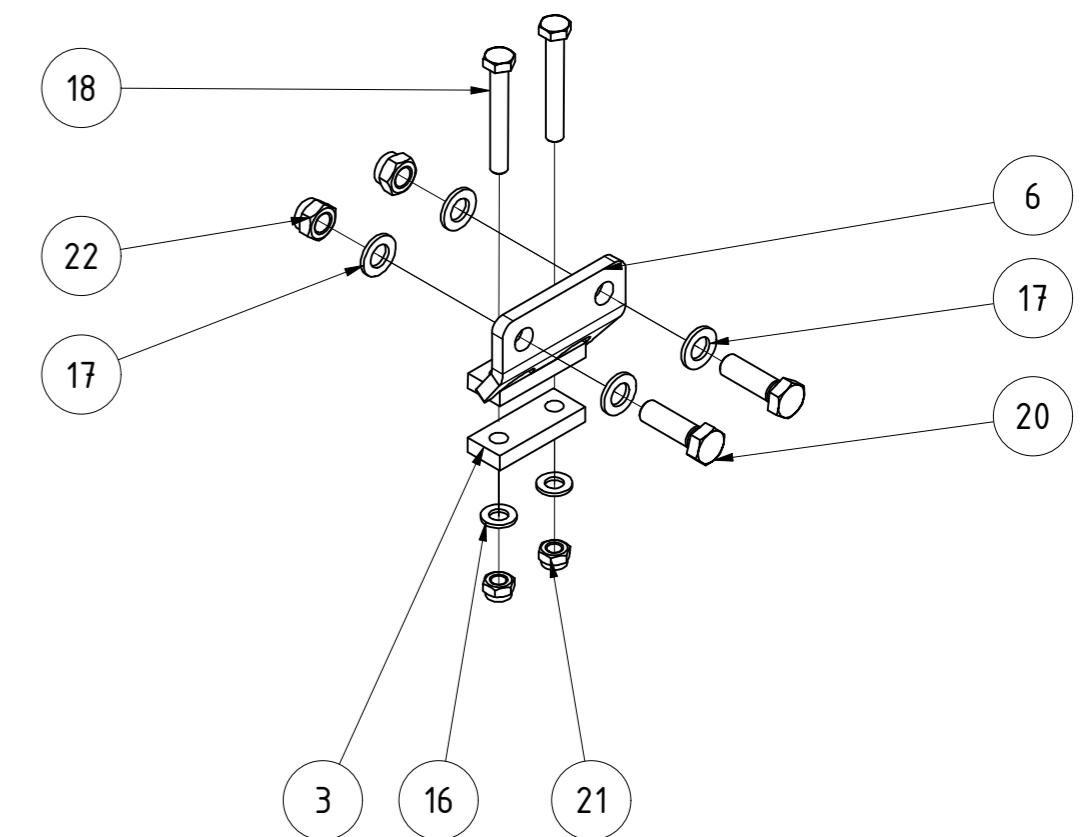


TEILELISTE			
OBJEKT	MENGE	BAUTEILNUMMER	BESCHREIBUNG
1	1	010502	Striegelrohr 1m
2	4	005238	Striegelarm
3	2	ST11-004.140	Gegenplatte für Halter
4	1	068110	Steckblech gekantet re. 800mm Rh. V2
5	1	068153	Steckblech gekantet li. 800mm Rh. V2
6	2	083184	Stellblech geschweißt
7	2	091259	Stellblech oben
8	7	ST11-004.465	Bügelschraube
9	7	010098	Halteblech für Striegelzinken
10	7	005150	Striegelzinken gerade Ø12
11	4	001549	Klappstecker_5
12	4	005364	Stecker für Striegel
13	6	005322	Buchse
14	4	008607	Bügelschraube M16-151-140
15	2	072612	Rohrstopfen 40x40 (t=4-6)
16	4	DIN 125 - A 13	Unterlegscheibe
17	28	DIN 125 - A 17	Unterlegscheibe
18	4	DIN 931-1 - M12 x 85	Sechskantschraube
19	6	DIN 931-1 - M16 x 60	Sechskantschraube
20	4	DIN 933 - M16 x 50	Sechskantschraube
21	11	DIN 985 - M12	Sechskantmutter
22	18	DIN 985 - M16	Sechskantmutter
23	4	ISO 8752 - 5 x 26	Spannstift

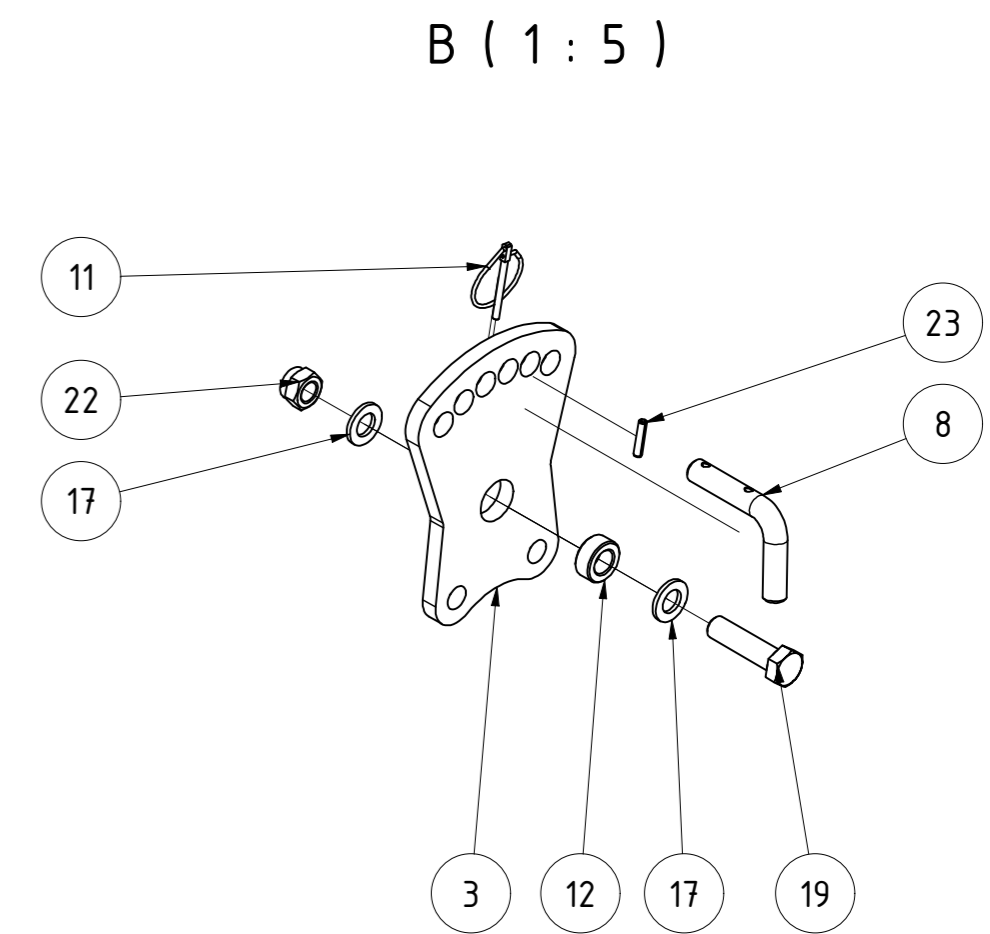
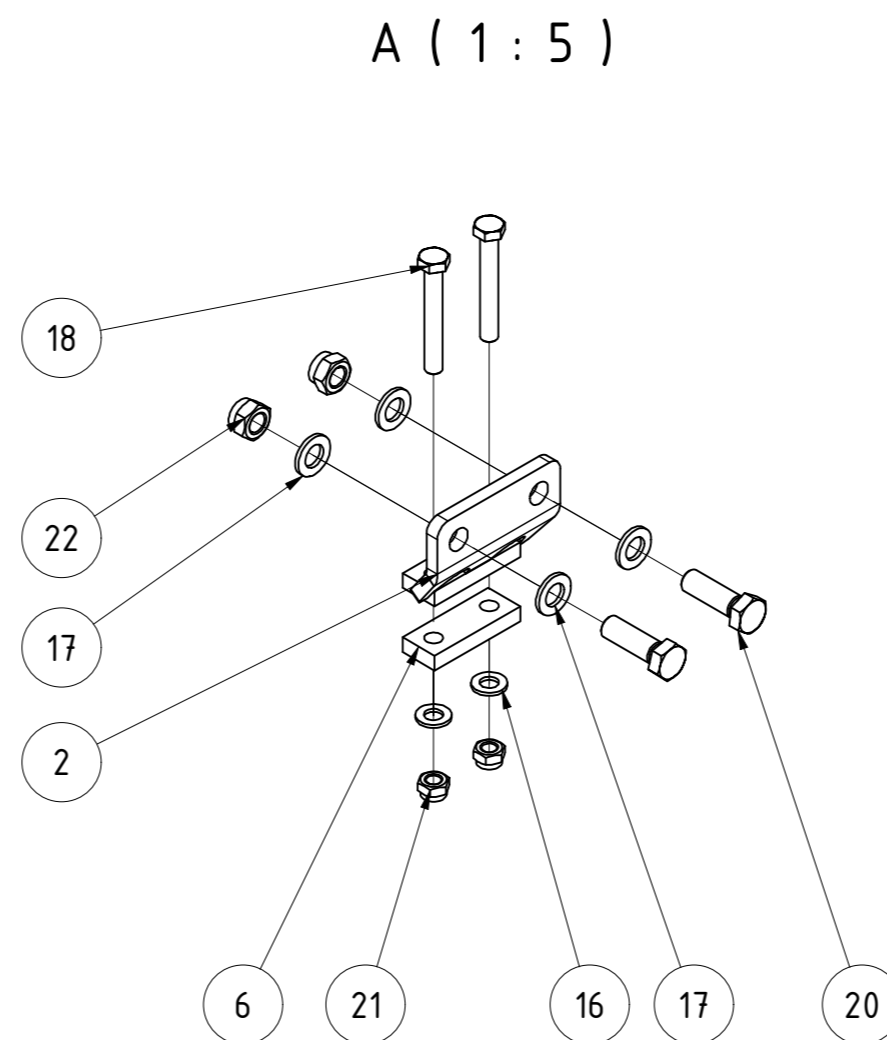
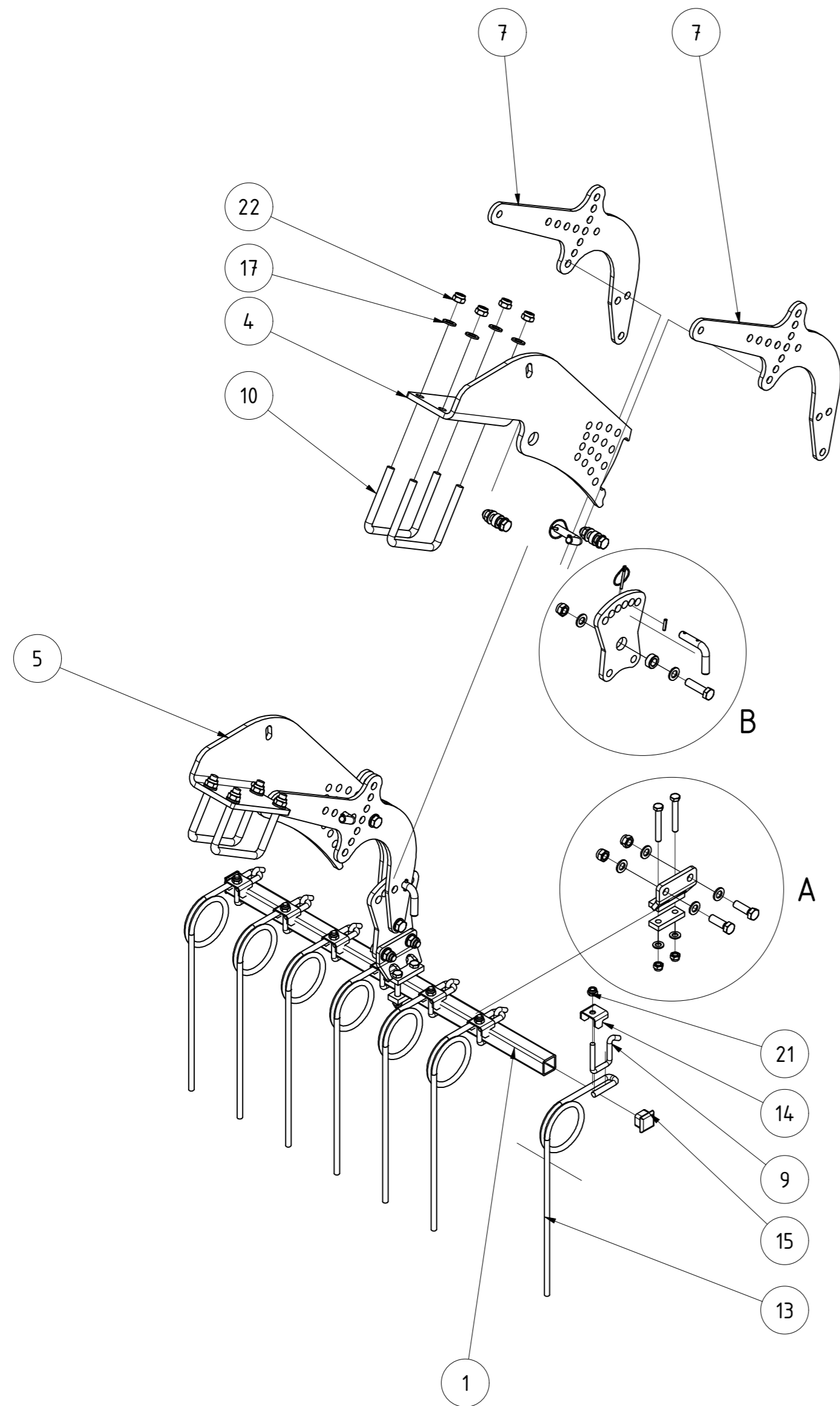
A (1 : 5)



B (1 : 5)

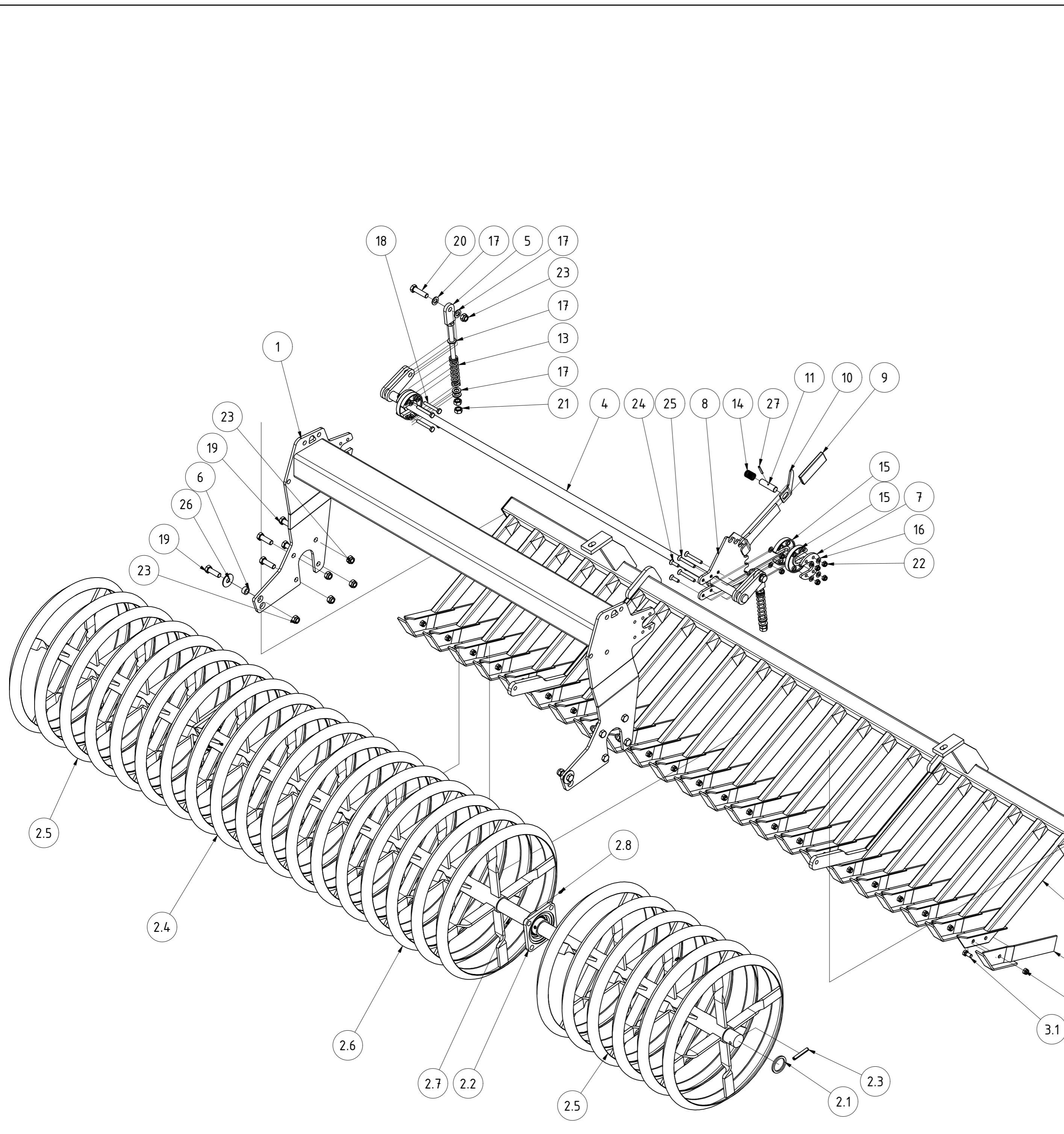


Striegel einreihig 150mm 1,0m Rh. 800 links					
			Revision	Konstrukteur	Datum
095579			demeljanov	01.02.2022	
Teilenummer			KERNER		



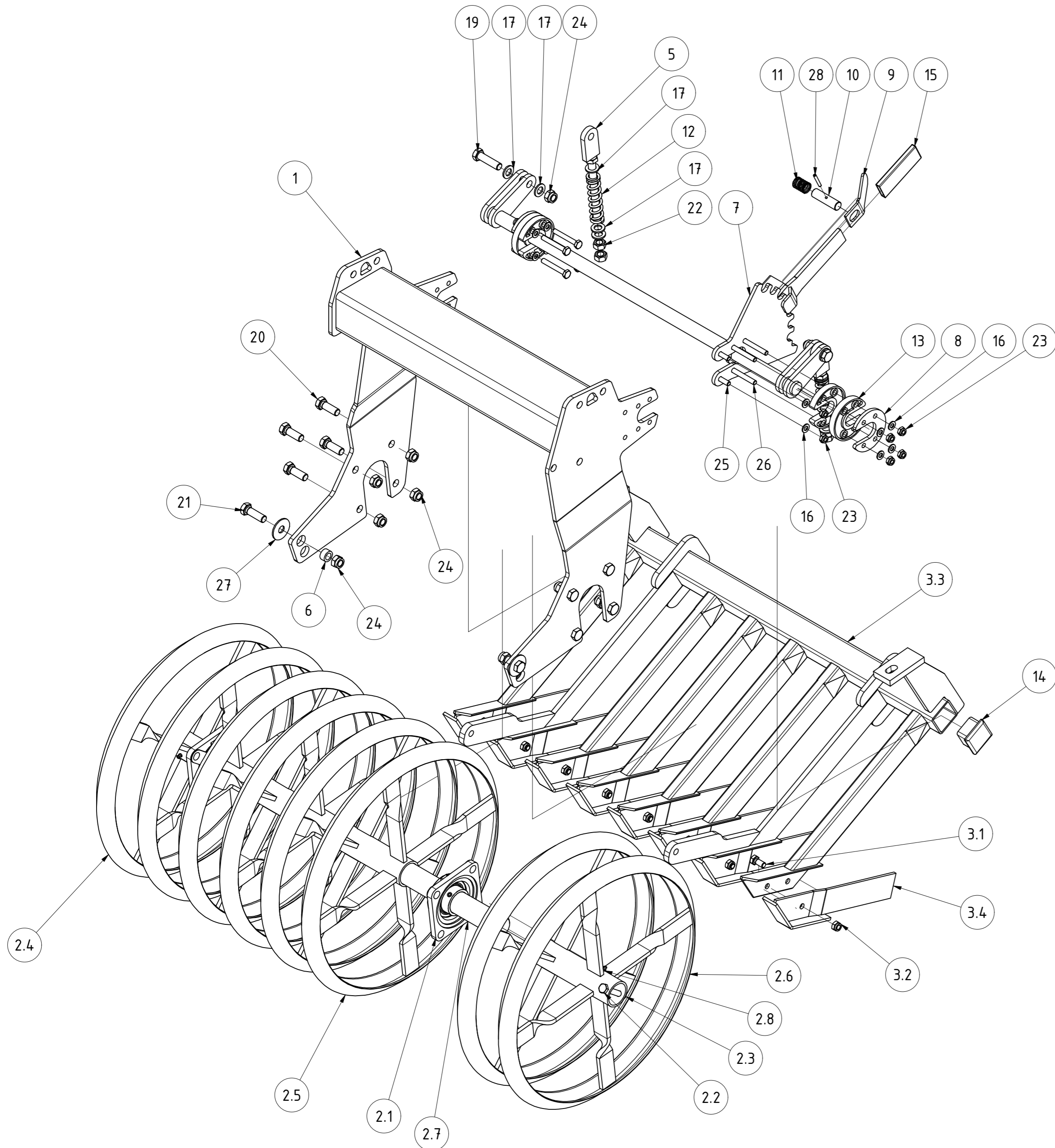
TEILELISTE			
OBJEKT	MENGE	BAUTEILNUMMER	BESCHREIBUNG
1	1	010502	Striegelrohr 1m
2	2	083184	Stellblech geschweißt
3	2	091259	Stellblech oben
4	1	068110	Steckblech gekantet re. 800mm Rh. V2
5	1	068153	Steckblech gekantet li. 800mm Rh. V2
6	2	ST11-004.140	Gegenplatte für Halter
7	4	005238	Striegelarm
8	4	005364	Stecker für Striegel
9	7	ST11-004.465	Bügelschraube
10	4	008607	Bügelschraube M16-151-140
11	4	001549	Klappstecker_5
12	6	005322	Buchse
13	7	005150	Striegelzinken gerade Ø12
14	7	010098	Halteblech für Striegelzinken
15	2	072612	Rohrstopfen 40x40 (t=4-6)
16	4	DIN 125 - A 13	Unterlegscheibe
17	28	DIN 125 - A 17	Unterlegscheibe
18	4	DIN 931-1 - M12 x 85	Sechskantschraube
19	6	DIN 931-1 - M16 x 60	Sechskantschraube
20	4	DIN 933 - M16 x 50	Sechskantschraube
21	11	DIN 985 - M12	Sechskantmutter
22	18	DIN 985 - M16	Sechskantmutter
23	4	ISO 8752 - 5 x 26	Spannstift

Striegel einreihig 150mm 1,0m Rh. 800 rechts				
		Revision	Konstrukteur	Datum
095581		demeljanov	01.02.2022	
<small>Teilenummer</small>		<small>Konstrukteur</small>	<small>Datum</small>	KERNER



TEILELISTE			
OBJEKT	MENGE	BAUTEILNUMMER	BESCHREIBUNG
1	1	013686	Walzenrahmen GCW 601 3m Rh. 800mm
2	1	066455	Walzenläufer GCW 3m mit langen Nabenrohren und vergüteter Welle
2.1	2	G02-014.210	Scheibe für Walzenläufer
2.2	2	002797	Flanschlager FYJ 50 TF
2.3	2	ISO 8752 - 10 x 70	Spannstift
2.4	1	010735	Walzenläufer GCW 3 m innen langes Nabenrohr mit Überrohr
2.5	2	010450	Walzenläufer GCW 3 m außen langes Nabenrohr
2.6	1	010451	Walzenläufer GCW 3 m innen langes Nabenrohr
2.7	1	G02-214.110	Welle für Walze
2.8	8	DIN 71412 - AM 6	Kegelschmiernippel Form A
3	1	001574	Messerschiene GCW 3m komplett
3.1	23	DIN 933 - M12 x 25	Sechskantschraube
3.2	23	DIN 985 - M12	Sechskantmutter
3.3	1	02-012.102	Messerschiene 3 mtr.
3.4	23	02-612.211	Messer mit Kufe
4	1	003516	Verstellwelle GCW 300
5	2	003528	Verstellteil GCW
6	2	02-010.190	Distanzbuchse für Messerschienenaufhängung
7	2	003533	Gegenplatte für Kunststoffscheibe
8	1	003530-02	Rasterscheibe Feingrubberrechts
9	1	G02-011.145	PVC Handgriff
10	1	003554-02	Entriegelungsgriff für Rasterhebel
11	1	003555	Bolzen für Rasterhebel verstärkt
12	2	030629	Rohrstopfen 60x60 (t=1,5-4 mm)
13	2	002849	Druckfeder 5/25/127
14	1	003558	Druckfeder d=2; De=27; Lo=58
15	4	018097	Kunststoffscheibe für Verstellwelle Messerschiene
16	14	DIN 125 - A 10,5	Unterlegscheibe
17	10	DIN 125 - A 17	Unterlegscheibe
18	4	DIN 931-1 - M10 x 70	Sechskantschraube
19	10	DIN 931-1 - M16 x 50	Sechskantschraube
20	2	DIN 931-1 - M16 x 60	Sechskantschraube
21	4	DIN 934 - M16	Sechskantmutter
22	10	DIN 985 - M10	Sechskantmutter
23	12	DIN 985 - M16	Sechskantmutter
24	2	DIN 7991 - M10 x 35	Senkschraube
25	4	DIN 7991 - M10 x 75	Senkschraube
26	2	DIN 9021 - 17	Unterlegscheibe
27	1	ISO 8752 - 5 x 40	Spannstift

GCW 600 3m mit lange Nabenrohre und vergüteter Welle			
066466			
Teilenummer	Revision	Konstrukteur	Datum
		demeljanov	27.07.2022
		Konstrukteur	Datum
			KERNER

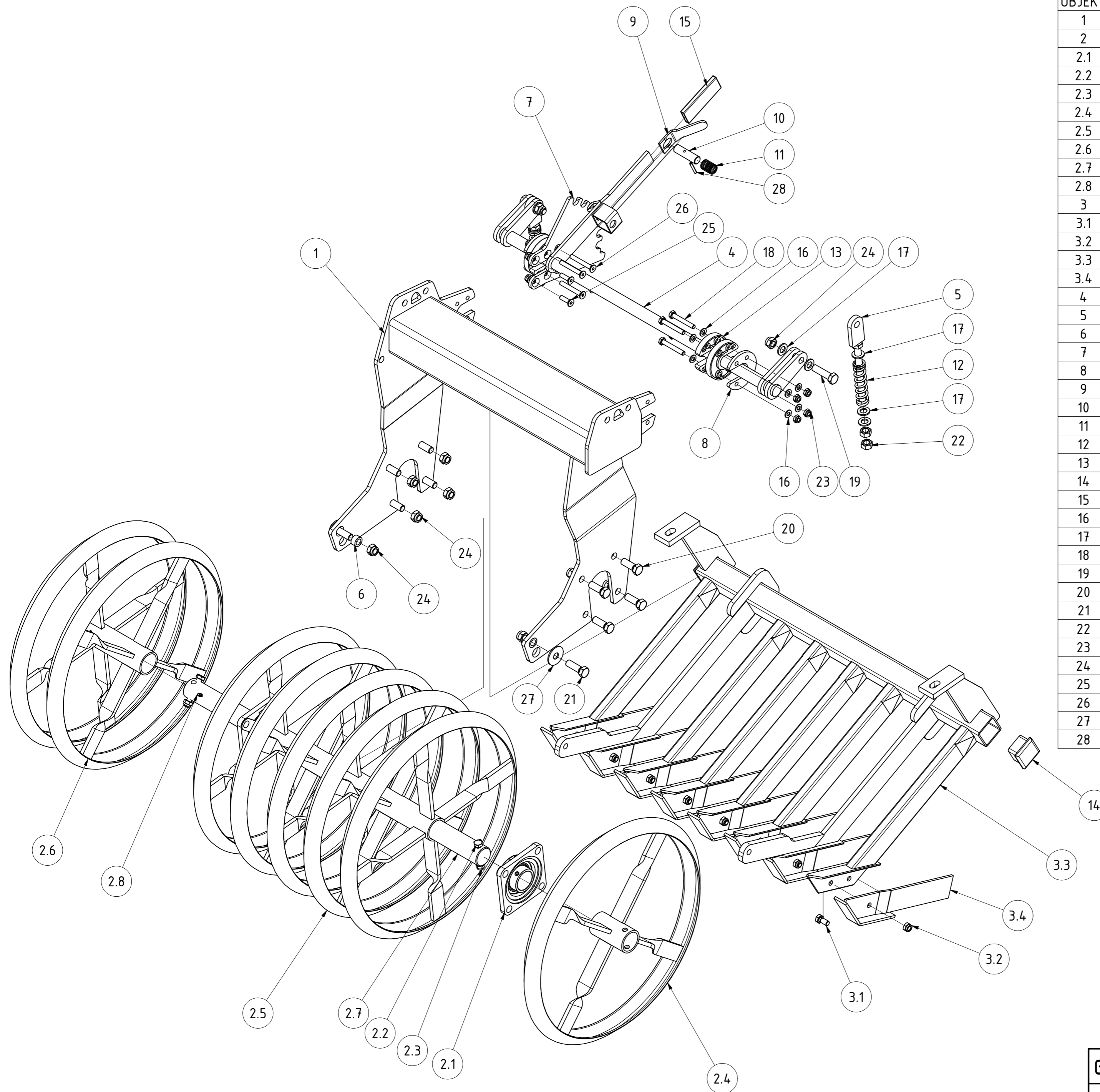


TEILELISTE			
OBJEKT	MENGE	BAUTEILNUMMER	BESCHREIBUNG
1	1	066474	Walzenrahmen GCW 600 Rh. 800mm links
2	1	066513	Walze GCW 600 1,0m mit langen Nabenrohr
2.1	2	002797	Flanschlager FYJ 50 TF
2.2	2	DIN 931-1 - M12 x 75	Sechskantschraube
2.3	2	DIN 985 - M12	Sechskantmutter
2.4	1	02-214.341	Walzenrad 109mm gebohrt
2.5	1	066492	Walzenläufer GCW 554 mm lang
2.6	1	02-214.321	Walzenrad 234,5mm gebohrt
2.7	1	10-314.130	Welle für Walze K480 außen
2.8	4	DIN 71412 - AM 6	Kegelschmiernippel Form A
3	1	066514	Messerschiene GCW 1,0m komplett 12,5 cm links
3.1	8	DIN 933 - M12 x 25	Sechskantschraube
3.2	8	DIN 985 - M12	Sechskantmutter
3.3	1	066515	Messerschne 1,0m Außenteil links 12,5 cm
3.4	8	02-612.211	Messer mit Kufe
4	1	019405	GCW 601 Verstellwelle C500 außen
5	2	003528	Verstellteil GCW
6	2	02-010.190	Distanzbuchse für Messerschienenaufhängung
7	1	003530-02	Rasterscheibe Feingrubberrechts
8	2	003533	Gegenplatte für Kunststoffscheibe
9	1	003554-02	Entriegelungsgriff für Rasterhebel
10	1	003555	Bolzen für Rasterhebel verstärkt
11	1	003558	Druckfeder d=2; De=27; Lo=58
12	2	002849	Druckfeder 5/25/127
13	4	018097	Kunststoffscheibe für Verstellwelle Messerschne
14	2	030629	Rohrstopfen 60x60 (t=1,5-4 mm)
15	1	G02-011.145	PVC Handgriff
16	14	DIN 125 - A 10,5	Unterlegscheibe
17	10	DIN 125 - A 17	Unterlegscheibe
18	4	DIN 931-1 - M10 x 70	Sechskantschraube
19	2	DIN 931-1 - M16 x 60	Sechskantschraube
20	8	DIN 933 - M16 x 45	Sechskantschraube
21	2	DIN 933 - M16 x 50	Sechskantschraube
22	4	DIN 934 - M16	Sechskantmutter
23	10	DIN 985 - M10	Sechskantmutter
24	12	DIN 985 - M16	Sechskantmutter
25	2	DIN 7991 - M10 x 35	Senkschraube
26	4	DIN 7991 - M10 x 75	Senkschraube
27	2	DIN 9021 - 17	Unterlegscheibe
28	1	ISO 8752 - 5 x 40	Spannstift

GCW 600 1,0m links mit langen Nabenrohr

066512				
Teilenummer		Revision	Konstrukteur	Datum
			demeljanov	16.08.2022
			Konstrukteur	Datum





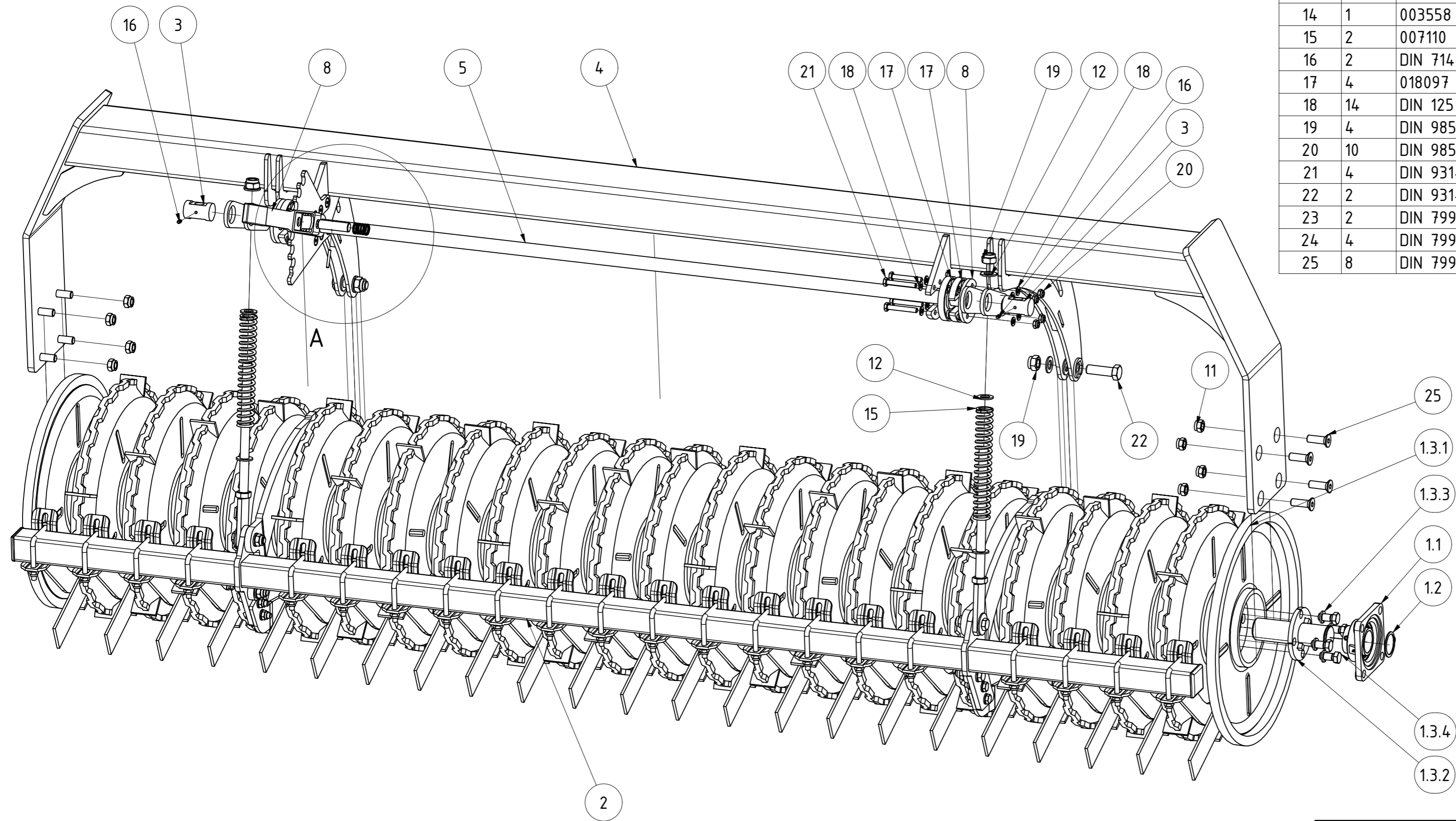
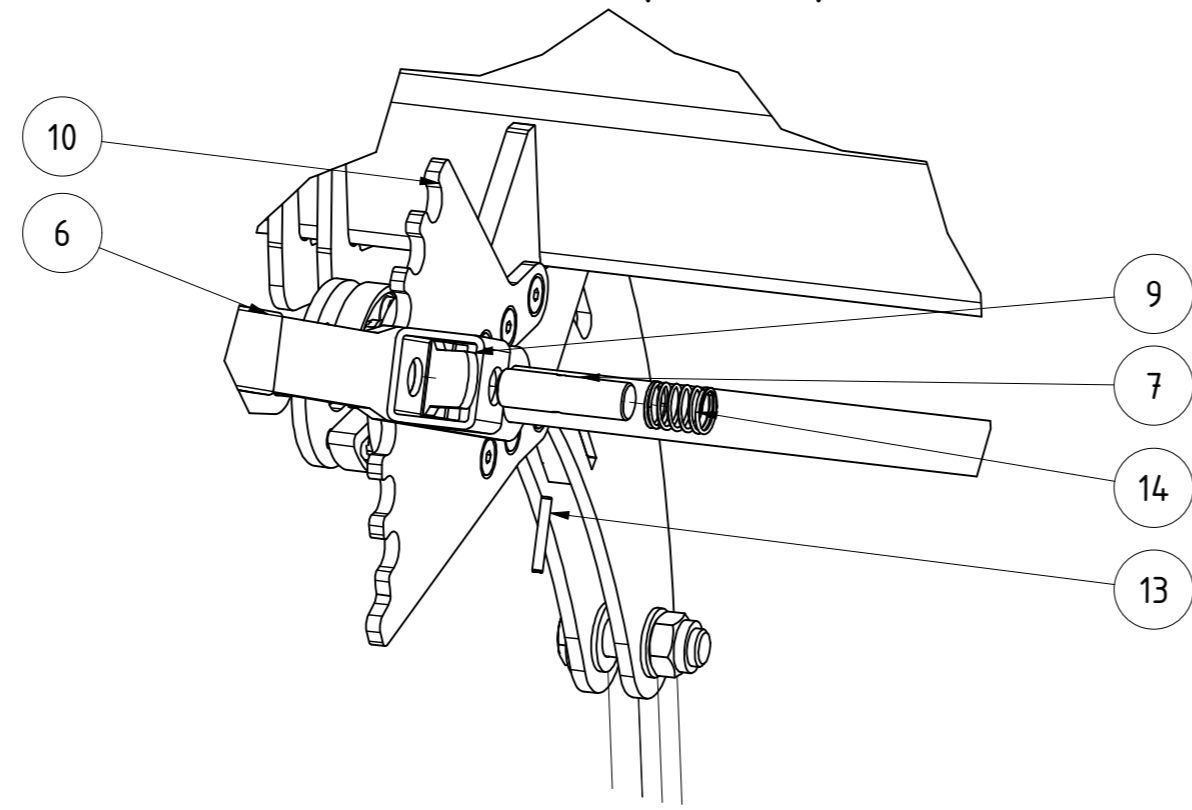
TEILELISTE			
OBJEKT	MENGE	BAUTEILNUMMER	BESCHREIBUNG
1	1	066502	Walzenrahmen GCW 600 Rh. 800mm rechts
2	1	066513	Walze GCW 600 1,0m mit langen Nabenrohr
2.1	2	002797	Flanschlager FYJ 50 TF
2.2	2	DIN 931-1 - M12 x 75	Sechskantschraube
2.3	2	DIN 985 - M12	Sechskantmutter
2.4	1	02-214.341	Walzenrad 109mm gebohrt
2.5	1	066492	Walzenläufer GCW 554 mm lang
2.6	1	02-214.321	Walzenrad 234,5mm gebohrt
2.7	1	10-314.130	Welle für Walze K480 außen
2.8	4	DIN 71412 - AM 6	Kegelschmiernippel Form A
3	1	066520	Messerschiene GCW 1,0m komplett 12,5 cm rechts
3.1	8	DIN 933 - M12 x 25	Sechskantschraube
3.2	8	DIN 985 - M12	Sechskantmutter
3.3	1	066521	Messerschine 1,0m Außenteil rechts 12,5 cm
3.4	8	02-612.211	Messer mit Kufe
4	1	019405	GCW 601 Verstellwelle C500 außen
5	2	003528	Verstellteil GCW
6	2	02-010.190	Distanzbuchse für Messerschienenaufhängung
7	1	003530-03	Rasterscheibe Feingrubberrechts
8	2	003533	Gegenplatte für Kunststoffscheibe
9	1	003554-02	Entriegelungsgriff für Rasterhebel
10	1	003555	Bolzen für Rasterhebel verstärkt
11	1	003558	Druckfeder d=2; De=27; Lo=58
12	2	002849	Druckfeder 5/25/127
13	4	018097	Kunststoffscheibe für Verstellwelle Messerschiene
14	2	030629	Rohrstopfen 60x60 (t=1,5-4 mm)
15	1	G02-011.145	PVC Handgriff
16	14	DIN 125 - A 10,5	Unterlegscheibe
17	10	DIN 125 - A 17	Unterlegscheibe
18	4	DIN 931-1 - M10 x 70	Sechskantschraube
19	2	DIN 931-1 - M16 x 60	Sechskantschraube
20	8	DIN 933 - M16 x 45	Sechskantschraube
21	2	DIN 933 - M16 x 50	Sechskantschraube
22	4	DIN 934 - M16	Sechskantmutter
23	10	DIN 985 - M10	Sechskantmutter
24	12	DIN 985 - M16	Sechskantmutter
25	2	DIN 7991 - M10 x 35	Senkschraube
26	4	DIN 7991 - M10 x 75	Senkschraube
27	2	DIN 9021 - 17	Unterlegscheibe
28	1	ISO 8752 - 5 x 40	Spannstift

GCW 600 1,0m rechts mit langen Nabenrohr

066519				
Teilenummer		Revision	Konstrukteur	Datum
			demeljanov	16.08.2022
			Konstrukteur	Datum



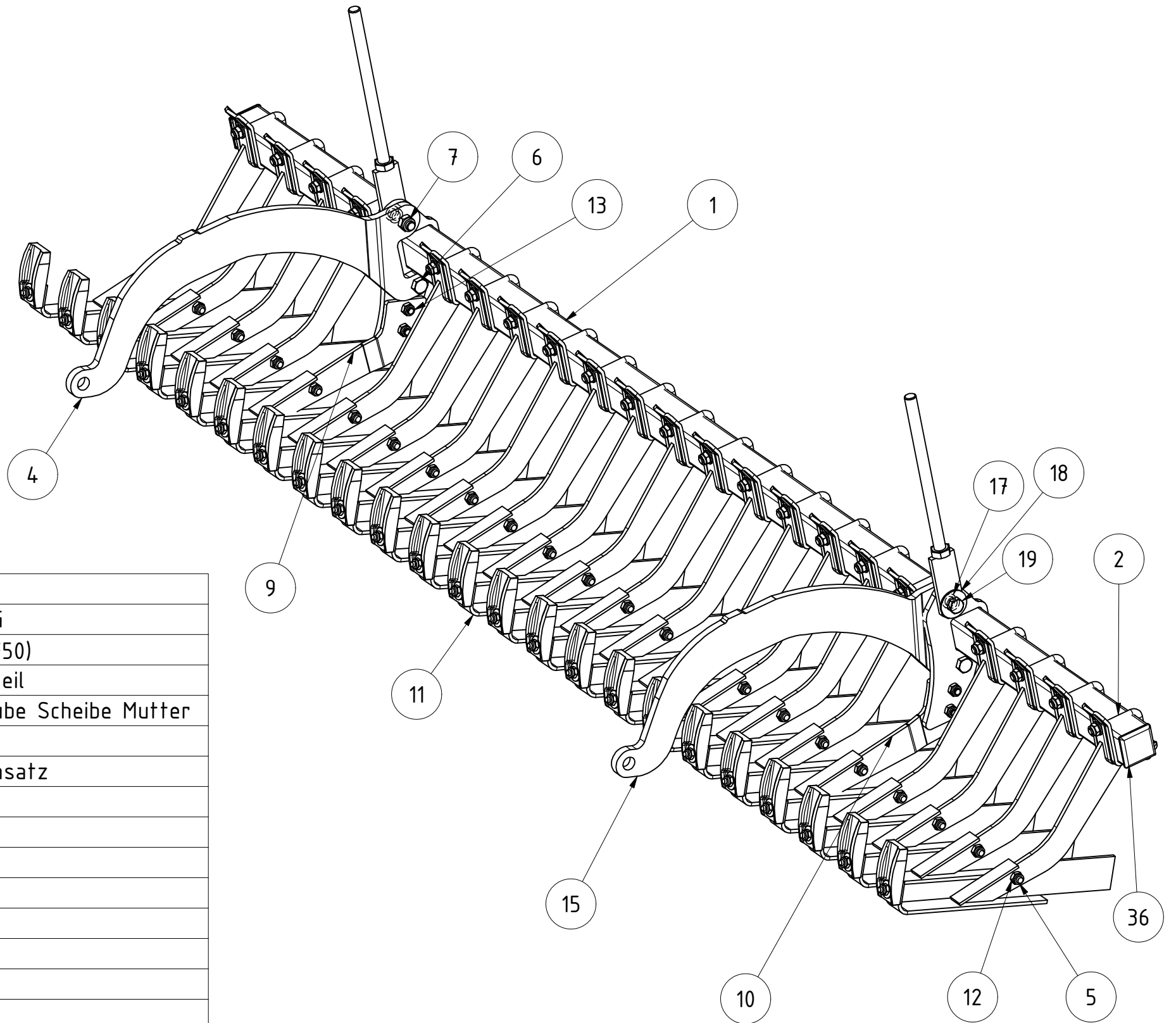
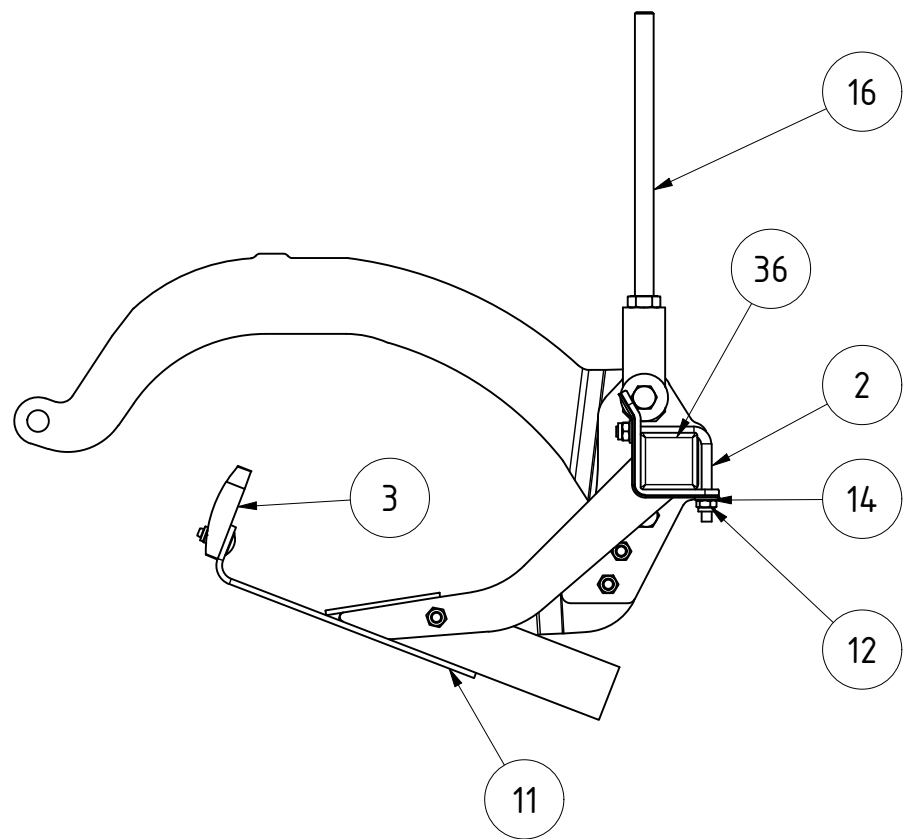
A (1 : 4)



TEILELISTE			
OBJEKT	MENGE	BAUTEILNUMMER	BESCHREIBUNG
1	1	04-230.001	Walzenläufer CW 55300 mit Lagerung
1.1	2	002797	Flanschlager FYJ 50 TF
1.2	2	DIN 471 - 50 x 2	Sicherungsring
1.3	1	069843	Walzenläufer mit Welle CW 55300
1.3.1	1	001698	Walzenläufer CW55300
1.3.2	2	04-033.125	Welle mit Flansch
1.3.3	8	DIN 127 - A 16	Federring
1.3.4	8	DIN 933 - M16 x 35	Sechskantschraube
2	1	019164	Messerschne kpl 3m CW55 Abstand 1750
3	2	KA09-030.062b	Gelenkbolzen für Verstellteil WR KA
4	1	008458	Walzenrahmen 3,0m CW 550 Rh.800 mm
5	1	004929	Verstellwelle CW55 3,0m für Feingrubber
6	1	G02-011.145	PVC Handgriff
7	1	003555	Bolzen für Rasterhebel verstärkt
8	2	003533	Gegenplatte für Kunststoffscheibe
9	1	003554-02	Enriegelungsgriff für Rasterhebel
10	1	003530-02	Rasterscheibe Feingrubberrechts
11	8	DIN 985 - M16	Sechskantmutter
12	12	DIN 125 - A 21	Unterlegscheibe
13	1	ISO 8752 - 5 x 40	Spannstift
14	1	003558	Druckfeder d=2; De=27; Lo=58
15	2	007110	Druckfeder 5,8 x 33,2 x 254
16	2	DIN 71412 - AM 6	Kegelschmiernippel Form A
17	4	018097	Kunststoffscheibe für Verstellwelle Messerschne
18	14	DIN 125 - A 10,5	Unterlegscheibe
19	4	DIN 985 - M20	Sechskantmutter
20	10	DIN 985 - M10	Sechskantmutter
21	4	DIN 931-1 - M10 x 70	Sechskantschraube
22	2	DIN 931-1 - M20 x 65	Sechskantschraube
23	2	DIN 7991 - M10 x 40	Senkschraube
24	4	DIN 7991 - M10 x 75	Senkschraube
25	8	DIN 7991 - M16 x 50	Senkschraube

CW 55 3,0 m Rahmenhöhe 800mm					
			Revision	Konstrukteur	Datum
017844			CMaier	09.01.2017	
			Konstrukteur	Datum	

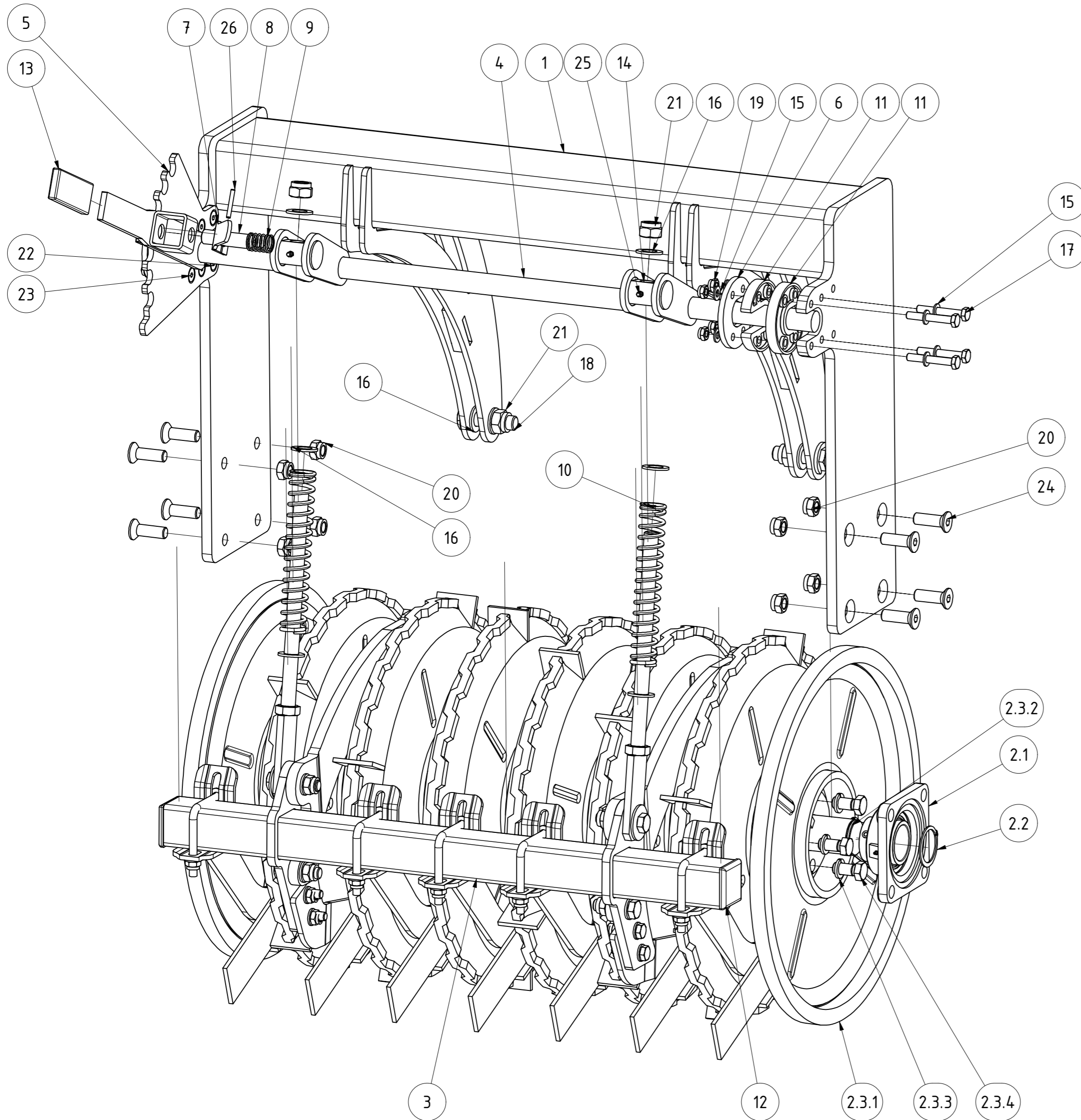




TEILELISTE

OBJEKT	MENGE	BAUTEILNUMMER	BESCHREIBUNG
1	1	CW04-500.130	Schiene für Messerschiene 3m (1750)
2	21	04-500.220	Befestigungsschraube für Klemmteil
3	23	017246	Abstreifer 100x52x24 incl. Schraube Scheibe Mutter
4	1	03-910.401	Linker Arm für MS Aufhängung
5	23	DIN 603 - M12 x 30	Flachrundschraube mit Vierkantansatz
6	2	DIN 933 - M16 x 45	Sechskantschraube
7	4	DIN 985 - M16	Sechskantmutter
8	21	04-500.205	Messerhalter Oberteil
9	1	04-500.251	Messerhalter rechts
10	1	04-500.261	Messerhalter links
11	23	04-500.225	Messer CW55
12	69	DIN 985 - M12	Sechskantmutter
13	4	ISO 4017 - M12 x 35	Sechskantschraube
14	42	DIN 125 - A 13	Unterlegscheibe
15	1	03-910.411	rechter Arm für MS Aufhängung
16	2	KA09-030.060a	Verstellteil für Walzenrahmen KA
17	2	02-010.190	Distanzbuchse für Messerschieneaufhängung
18	2	DIN 9021 - 17	Unterlegscheibe
19	2	ISO 4014 - M16 x 65	Sechskantschraube
36	2	030629	Rohrstopfen 60x60 (t=1,5-4 mm)

Messerschiene kpl 3m CW55 Abstand 1750					
			Revision	Konstrukteur	Datum
019164				CMaier	09.01.2017
Teilenummer				Konstrukteur	Datum
			KERNER		

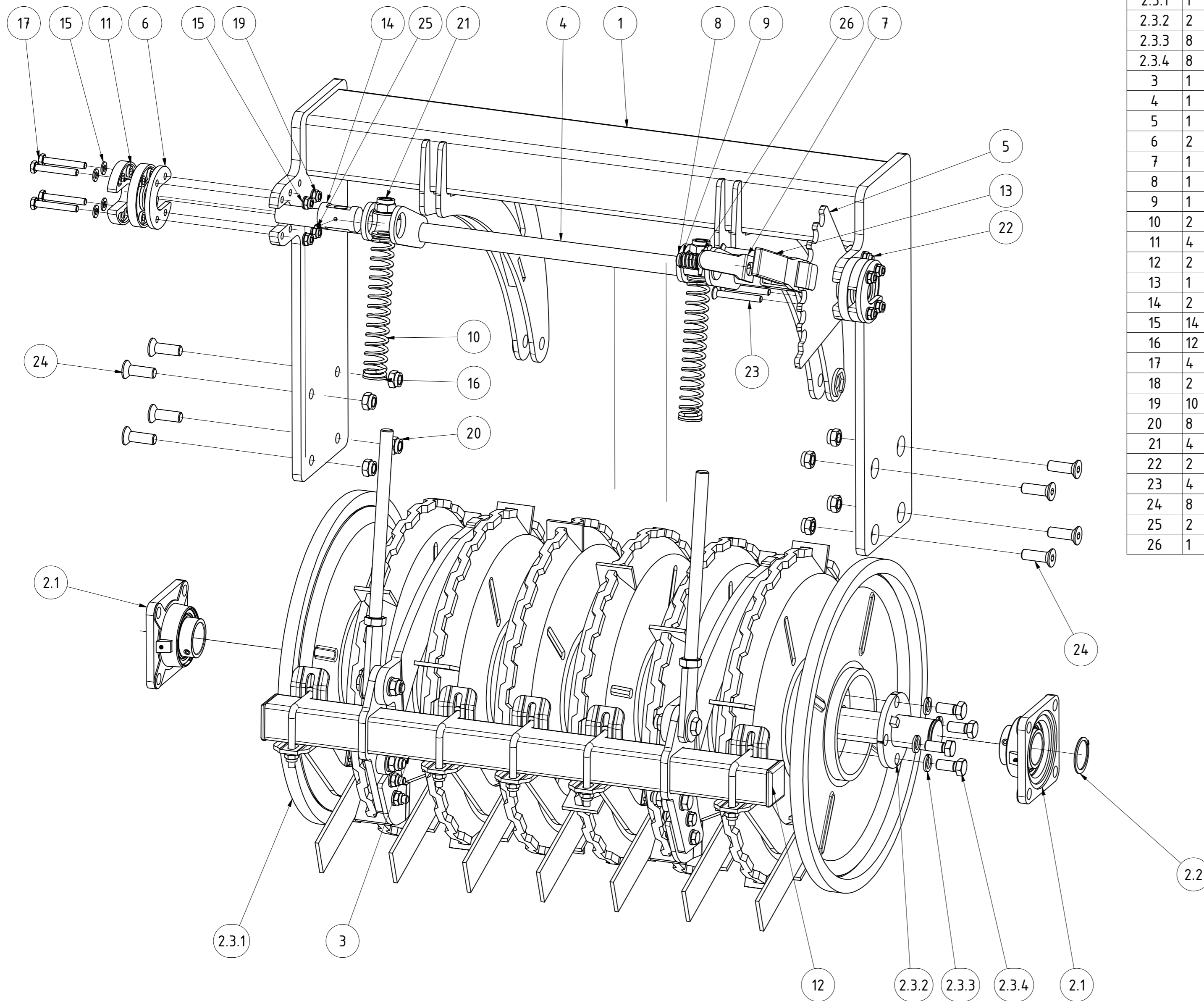


TEILELISTE			
OBJEKT	MENGE	BAUTEILNUMMER	BESCHREIBUNG
1	1	028563	Walzenrahmen 1,0m CW 550 Rh.800 mm außen
2	1	04-210.000	Walzenläufer CW 55100 mit Lagerung
2.1	2	002797	Flanschlager FYJ 50 TF
2.2	2	DIN 471 - 50 x 2	Sicherungsring
2.3	1	091838	Walzenläufer 550 1,0m mit Welle
2.3.1	1	005266	Walzenläufer 550 1,0m
2.3.2	2	04-033.125	Welle mit Flansch
2.3.3	8	DIN 127 - A 16	Federring
2.3.4	8	DIN 933 - M16 x 35	Sechskantschraube
3	1	005271	Messerschneide kpl 1,0m CW55
4	1	028601	Verstellwelle CW55 1,0m
5	1	003530-02	Rasterscheibe Feingrubberrechts
6	2	003533	Gegenplatte für Kunststoffscheibe
7	1	003554-02	Entriegelungsgriff für Rasterhebel
8	1	003555	Bolzen für Rasterhebel verstärkt
9	1	003558	Druckfeder d=2; De=27; Lo=58
10	2	004466	Druckfeder 5x37x230
11	4	018097	Kunststoffscheibe für Verstellwelle Messerschneide
12	2	030629	Rohrstopfen 60x60 (t=1,5-4 mm)
13	1	G02-011.145	PVC Handgriff
14	2	KA09-030.062b	Gelenkbolzen für Verstellteil WR KA
15	14	DIN 125 - A 10,5	Unterlegscheibe
16	12	DIN 125 - A 21	Unterlegscheibe
17	4	DIN 931-1 - M10 x 70	Sechskantschraube
18	2	DIN 931-1 - M20 x 70	Sechskantschraube
19	10	DIN 985 - M10	Sechskantmutter
20	8	DIN 985 - M16	Sechskantmutter
21	4	DIN 985 - M20	Sechskantmutter
22	2	DIN 7991 - M10 x 40	Senkschraube
23	4	DIN 7991 - M10 x 75	Senkschraube
24	8	DIN 7991 - M16 x 50	Senkschraube
25	2	DIN 71412 - AM 6	Kegelschmiernippel Form A
26	1	ISO 8752 - 5 x 40	Spannstift

CW 55 1,0m für Feingrubber

Revision			Konstrukteur			Datum		
005246_02			Offner			25.11.2015		
Teilenummer			Konstrukteur			Datum		



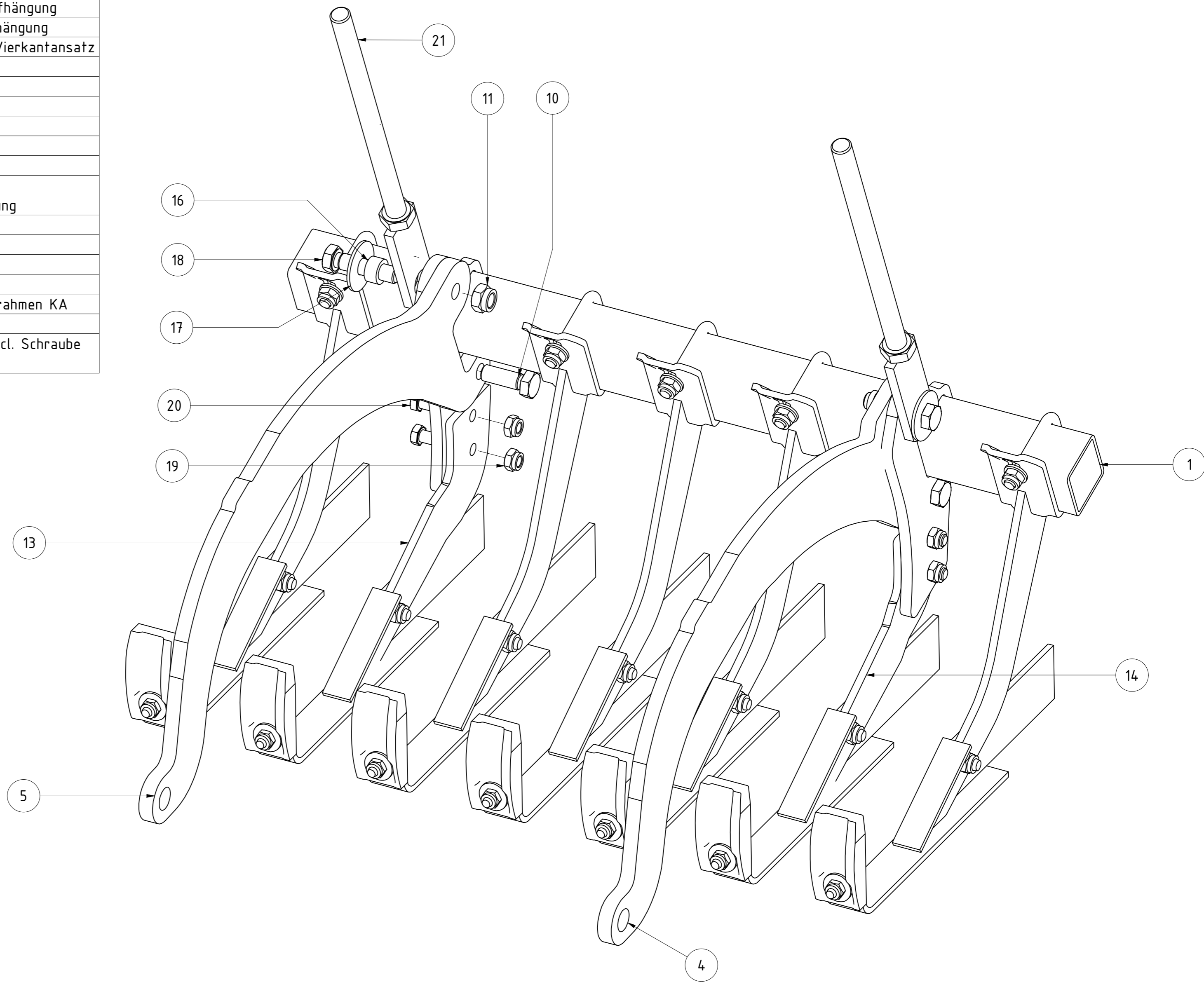


TEILELISTE			
OBJEKT	MENGE	BAUTEILNUMMER	BESCHREIBUNG
1	1	028563	Walzenrahmen 1,0m CW 550 Rh.800 mm außen
2	1	04-210.000	Walzenläufer CW 55100 mit Lagerung
2.1	2	002797	Flanschlager FYJ 50 TF
2.2	2	DIN 471 - 50 x 2	Sicherungsring
2.3	1	091838	Walzenläufer 550 1,0m mit Welle
2.3.1	1	005266	Walzenläufer 550 1,0m
2.3.2	2	04-033.125	Welle mit Flansch
2.3.3	8	DIN 127 - A 16	Federring
2.3.4	8	DIN 933 - M16 x 35	Sechskantschraube
3	1	005271	Messerschneide kpl 1,0m CW55
4	1	028601	Verstellwelle CW55 1,0m
5	1	003530-03	Rasterscheibe Feingrubberrechts
6	2	003533	Gegenplatte für Kunststoffscheibe
7	1	003554-02	Enriegelungsgriff für Rasterhebel
8	1	003555	Bolzen für Rasterhebel verstärkt
9	1	003558	Druckfeder d=2; De=27; Lo=58
10	2	004466	Druckfeder 5x37x230
11	4	018097	Kunststoffscheibe für Verstellwelle Messerschneide
12	2	030629	Rohrstopfen 60x60 (t=1,5-4 mm)
13	1	G02-011.145	PVC Handgriff
14	2	KA09-030.062b	Gelenkbolzen für Verstellteil WR KA
15	14	DIN 125 - A 10,5	Unterlegscheibe
16	12	DIN 125 - A 21	Unterlegscheibe
17	4	DIN 931-1 - M10 x 70	Sechskantschraube
18	2	DIN 931-1 - M16 x 65	Sechskantschraube
19	10	DIN 985 - M10	Sechskantmutter
20	8	DIN 985 - M16	Sechskantmutter
21	4	DIN 985 - M20	Sechskantmutter
22	2	DIN 7991 - M10 x 40	Senkschraube
23	4	DIN 7991 - M10 x 80	Senkschraube
24	8	DIN 7991 - M16 x 50	Senkschraube
25	2	DIN 71412 - AM 6	Kegelschmiernippel Form A
26	1	ISO 8752 - 5 x 40	Spannstift

CW 55 1,0m Verstellhebel rechts

017994		Revision	Konstrukteur	Datum
Tellenummer			CMaier	30.03.2017
		Konstrukteur	Datum	KERNER

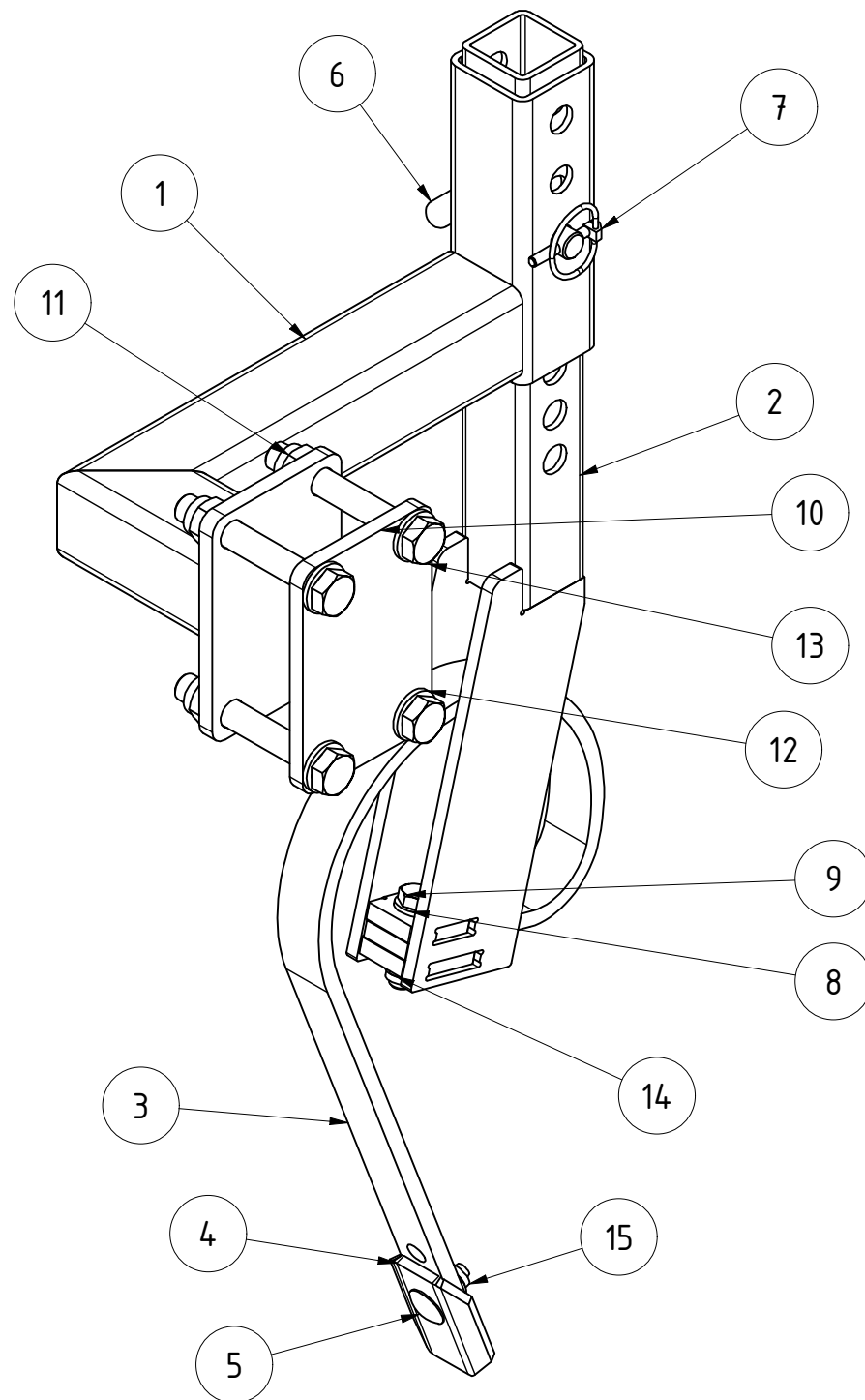
TEILELISTE			
OBJEKT	MENGE	BAUTEILNUMMER	BESCHREIBUNG
1	1	04-500.0100	Schiene für Messerschneide 1,0m
2	5	04-500.220	Befestigungsschraube für Klemmteil
4	1	03-910.411	rechter Arm für MS Aufhängung
5	1	03-910.401	Linker Arm für MS Aufhängung
8	7	DIN 603 - M12 x 30	Flachrundschraube mit Vierkantansatz
10	2	DIN 933 - M16 x 45	Sechskantschraube
11	4	DIN 985 - M16	Sechskantmutter
12	5	04-500.205	Messerhalter Oberteil
13	1	04-500.251	Messerhalter rechts
14	1	04-500.261	Messerhalter links
15	7	04-500.225	Messer CW55
16	2	02-010.190	Distanzbuchse für Messerschneidenaufhängung
17	2	DIN 9021 - 17	Unterlegscheibe
18	2	DIN 933 - M16 x 65	Sechskantschraube
19	21	DIN 985 - M12	Sechskantmutter
20	4	ISO 4017 - M12 x 35	Sechskantschraube
21	2	KA09-030.060a	Verstellteil für Walzenrahmen KA
22	10	DIN 125 - A 13	Unterlegscheibe
28	7	017246	Abstreifer 100x52x24 incl. Schraube Scheibe Mutter



Messerschneide kpl 1,0m CW55

005271_Ersatzteilliste				
Teilenummer	Revision	Konstrukteur	Datum	
		Offner	25.11.2015	
		Konstrukteur	Datum	

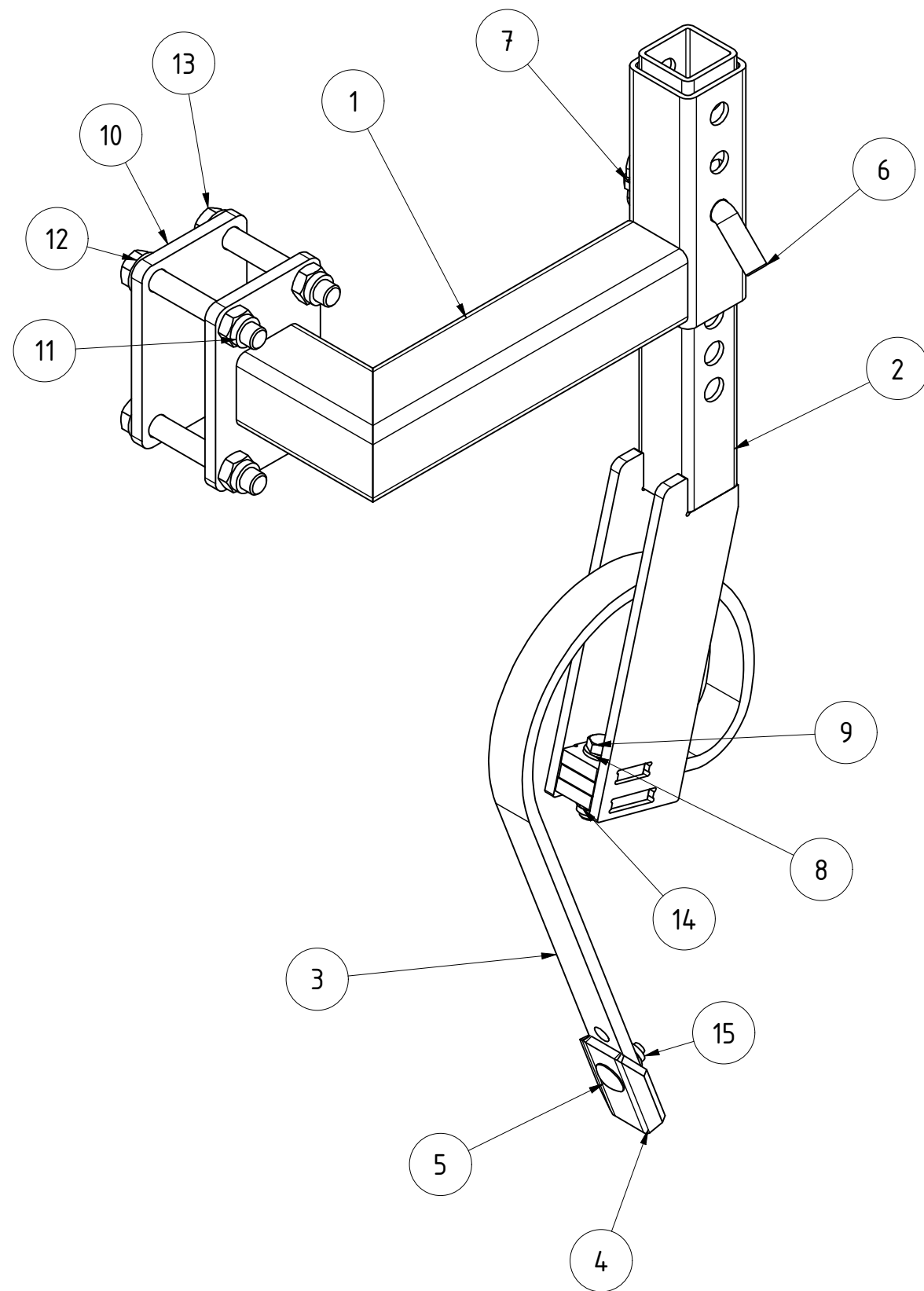




TEILELISTE			
OBJEKT	MENGE	BAUTEILNUMMER	BESCHREIBUNG
1	1	022598	linker Halter für Zwischenfinger Corona
2	1	10-730.102	Zwischenfinger für klappbare K mit CW550
3	1	001967	Zinkenfeder Art.Nr.1208010 Lamator
4	1	CW04-071.290	Schar
5	1	DIN 603 - M10 x 30	Flachrundschraube mit Vierkantansatz
6	1	05-008.160	Stecker für Höhenverstellung Zustreicher MC
7	1	013596	Klappstecker Ø6x42
8	1	DIN 125 - A 13	Unterlegscheibe
9	1	DIN 931-1 - M12 x 50	Sechskantschraube
10	1	016422	Vierlochplatte 120x70x17 t=10
11	4	DIN 985 - M16	Sechskantmutter
12	4	DIN 125 - A 17	Unterlegscheibe
13	4	DIN 931-1 - M16 x 110	Sechskantschraube
14	1	DIN 985 - M12	Sechskantmutter
15	1	DIN 985 - M10	Sechskantmutter

Zustreicher Corona links					
			Revision	Konstrukteur	Datum
025875				CMaier	10.04.2017
Teilenummer				Konstrukteur	Datum

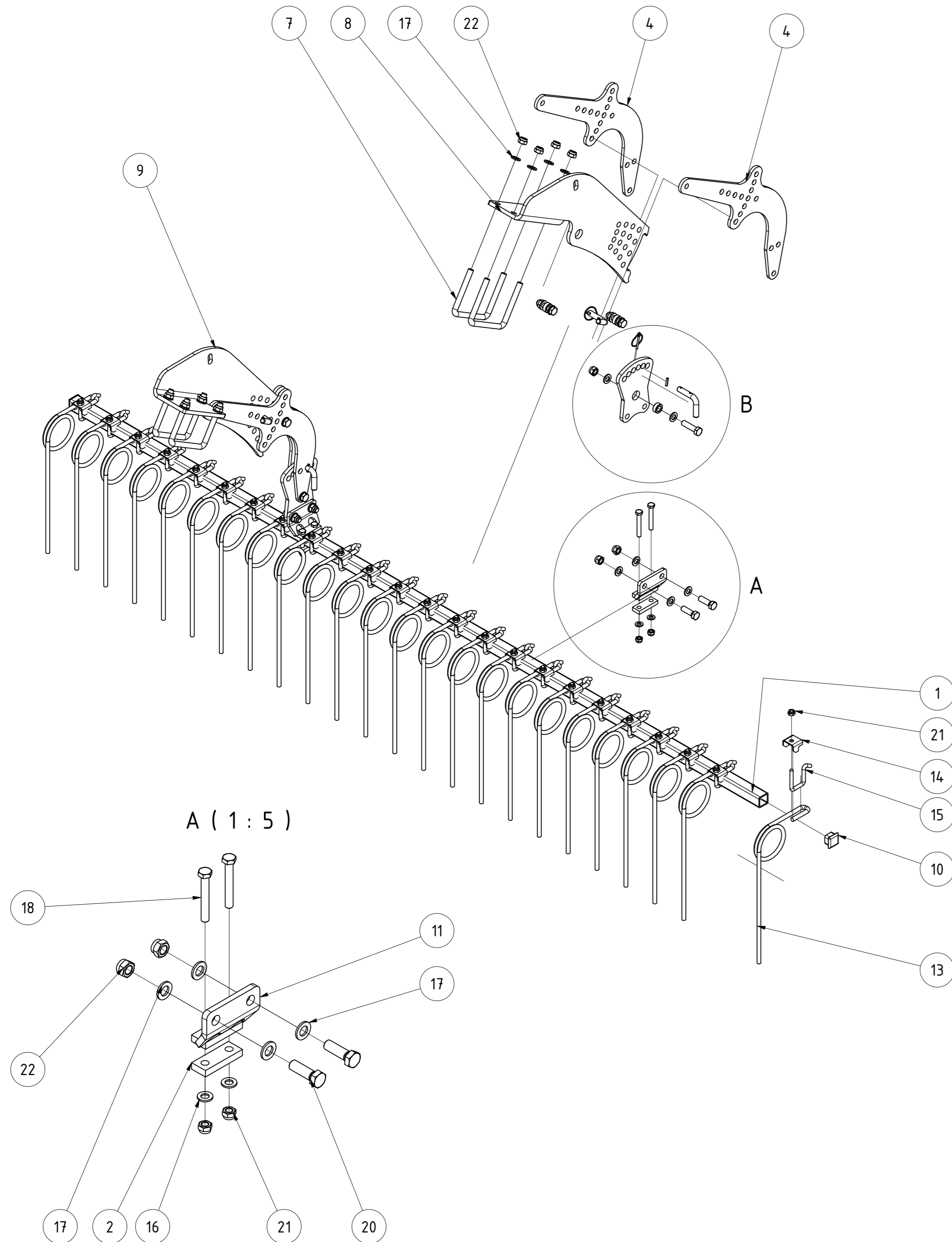




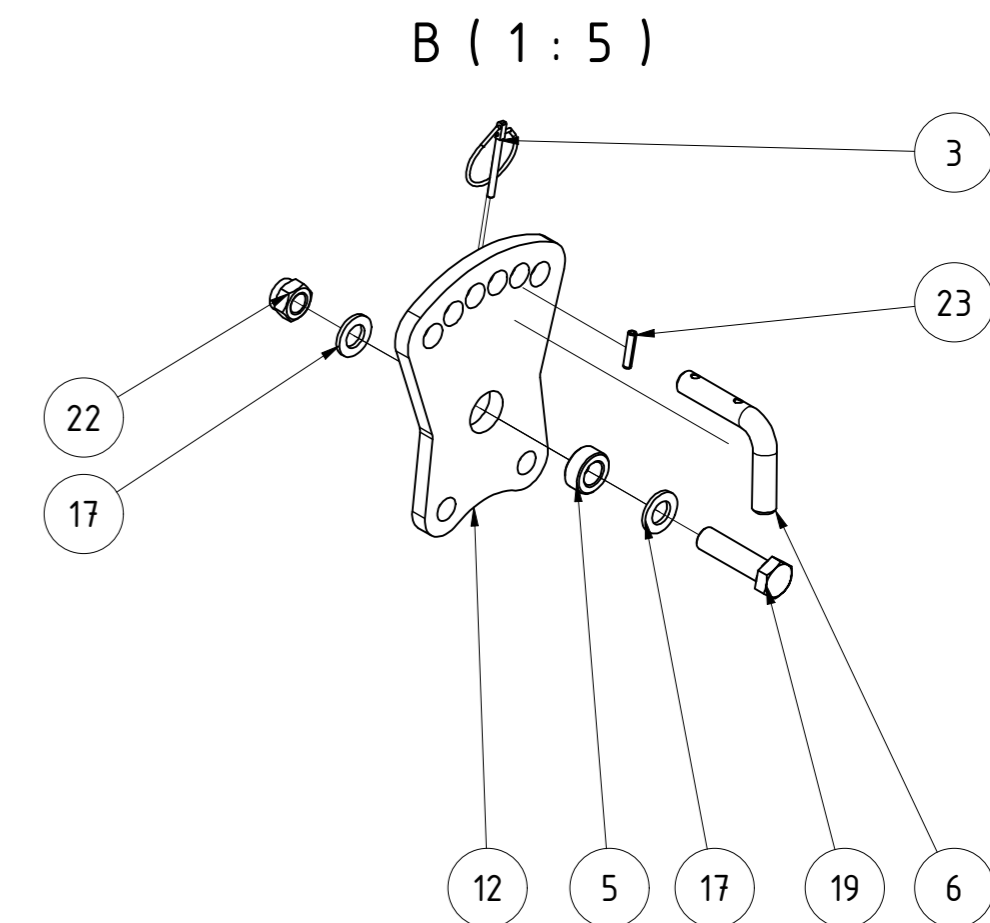
TEILELISTE			
OBJEKT	MENGE	BAUTEILNUMMER	BESCHREIBUNG
1	1	022591	rechter Halter für Zwischenfinger Corona
2	1	10-730.102	Zwischenfinger für klappbare K mit CW550
3	1	001967	Zinkenfeder Art.Nr.1208010 Lamator
4	1	CW04-071.290	Schar
5	1	DIN 603 - M10 x 30	Flachrundschraube mit Vierkantansatz
6	1	05-008.160	Stecker für Höhenverstellung Zustreicher MC
7	1	013596	Klappstecker Ø6x42
8	1	DIN 125 - A 13	Unterlegscheibe
9	1	DIN 931-1 - M12 x 50	Sechskantschraube
10	1	016422	Vierlochplatte 120x70x17 t=10
11	4	DIN 985 - M16	Sechskantmutter
12	4	DIN 125 - A 17	Unterlegscheibe
13	4	DIN 931-1 - M16 x 110	Sechskantschraube
14	1	DIN 985 - M12	Sechskantmutter
15	1	DIN 985 - M10	Sechskantmutter

Zustreicher Corona rechts					
			Revision	Konstrukteur	Datum
025873				CMaier	10.04.2017
Teilenummer			Konstrukteur	Datum	



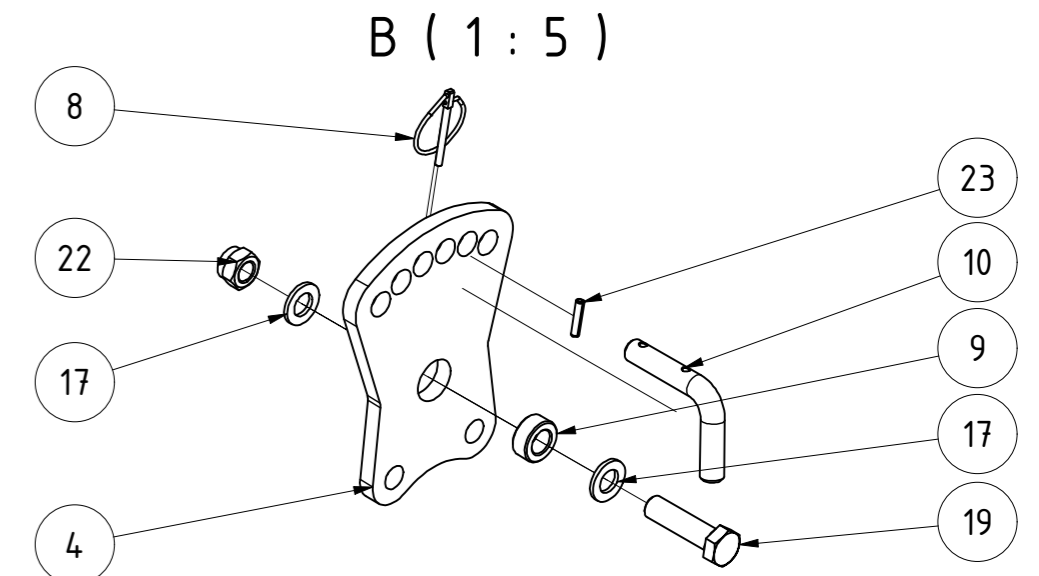
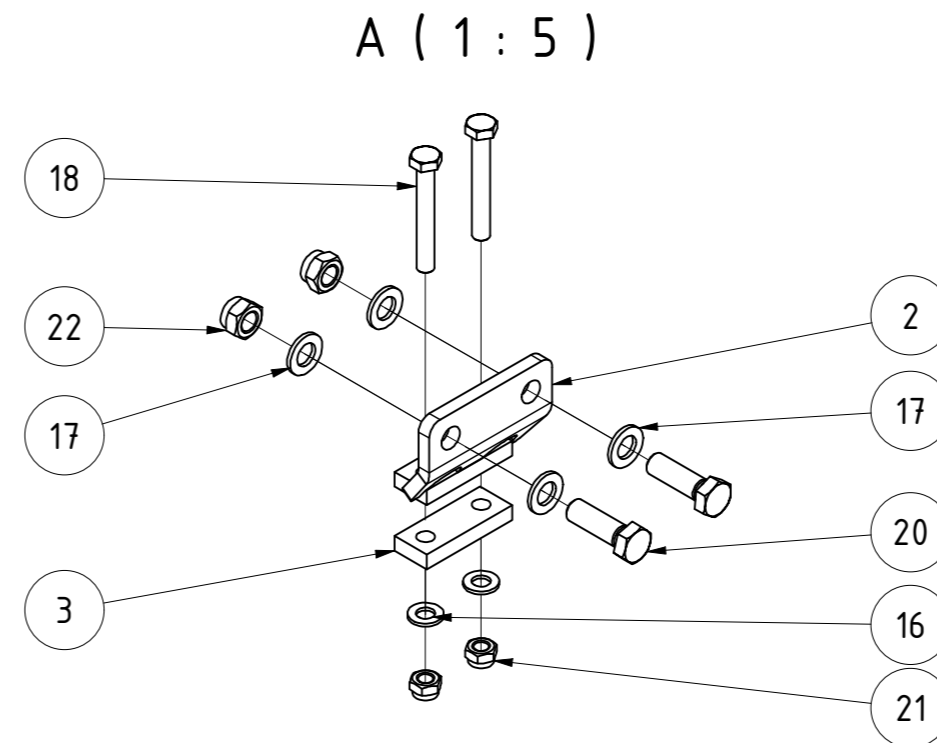
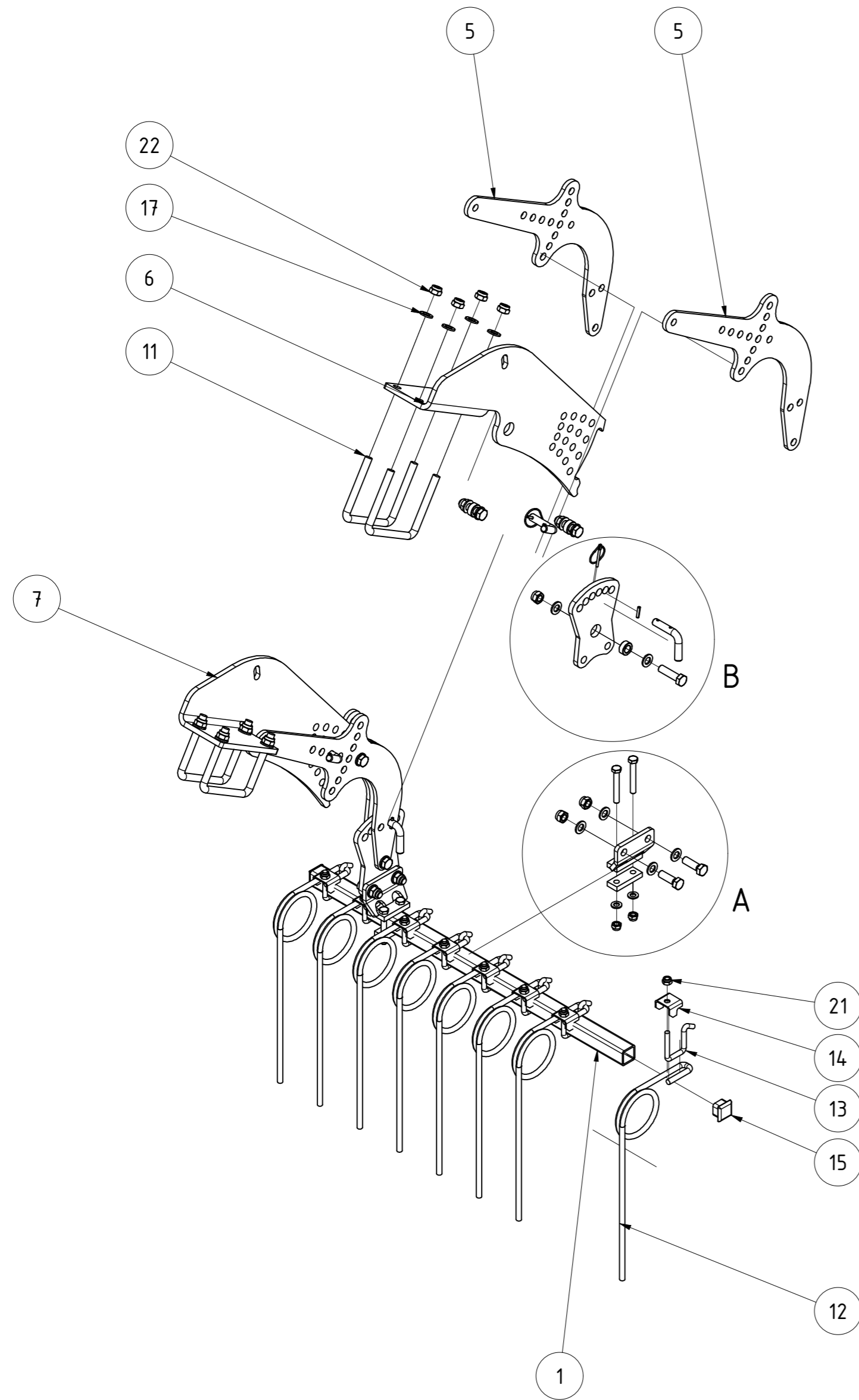


TEILELISTE			
OBJEKT	MENGE	BAUTEILNUMMER	BESCHREIBUNG
1	1	ST11-004.150	Striegelrohr 3m
2	2	ST11-004.140	Gegenplatte für Halter
3	4	001549	Klappstecker_5
4	4	005238	Striegelarm
5	6	005322	Buchse
6	4	005364	Stecker für Striegel
7	4	008607	Bügelschraube M16-151-140
8	1	068110	Steckblech gekantet re. 800mm Rh. V2
9	1	068153	Steckblech gekantet li. 800mm Rh. V2
10	2	072612	Rohrstopfen 40x40 (t=4-6)
11	2	083184	Stellblech geschweißt
12	2	091259	Stellblech oben
13	24	005150	Striegelzinken gerade Ø12
14	24	010098	Halblech für Striegelzinken
15	24	ST11-004.465	Bügelschraube
16	4	DIN 125 - A 13	Unterlegscheibe
17	28	DIN 125 - A 17	Unterlegscheibe
18	4	DIN 931-1 - M12 x 85	Sechskantschraube
19	6	DIN 931-1 - M16 x 60	Sechskantschraube
20	4	DIN 933 - M16 x 50	Sechskantschraube
21	28	DIN 985 - M12	Sechskantmutter
22	18	DIN 985 - M16	Sechskantmutter
23	4	ISO 8752 - 5 x 26	Spannstift



Striegel einreihig 125mm 3,0m Rh. 800						
				Revision	Konstrukteur	Datum
095589				demeljanov	01.02.2022	
Teilnummer				Konstrukteur	Datum	

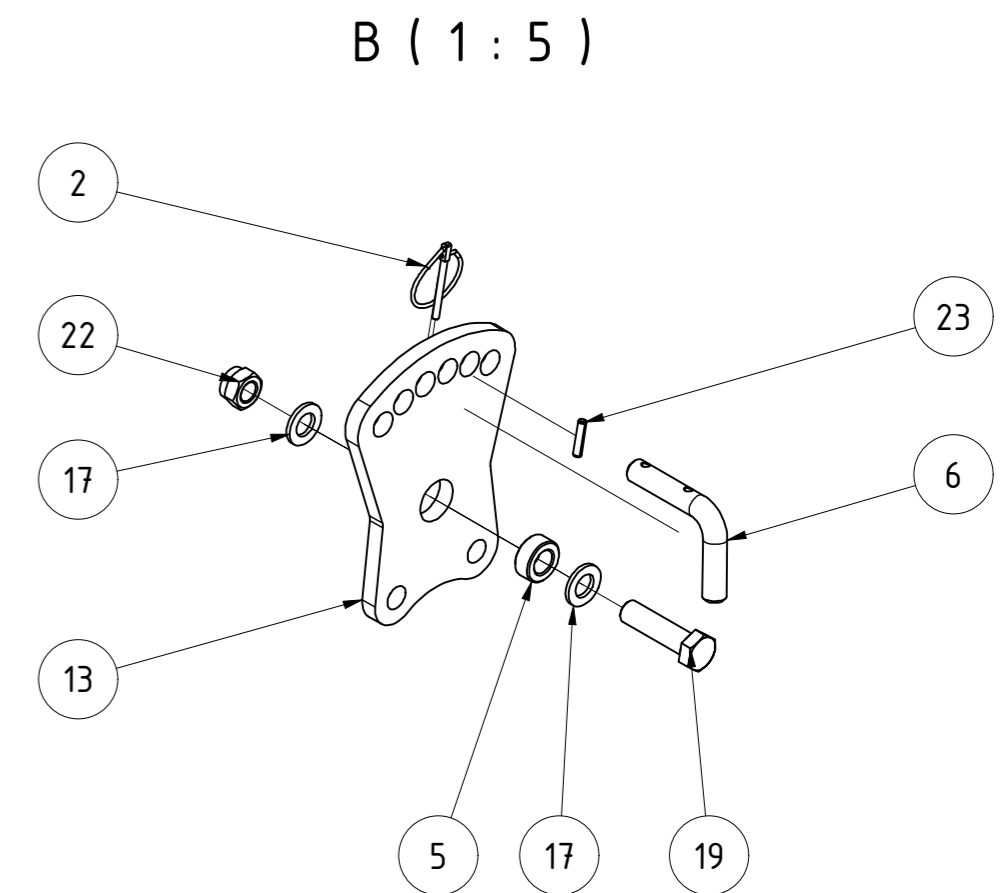
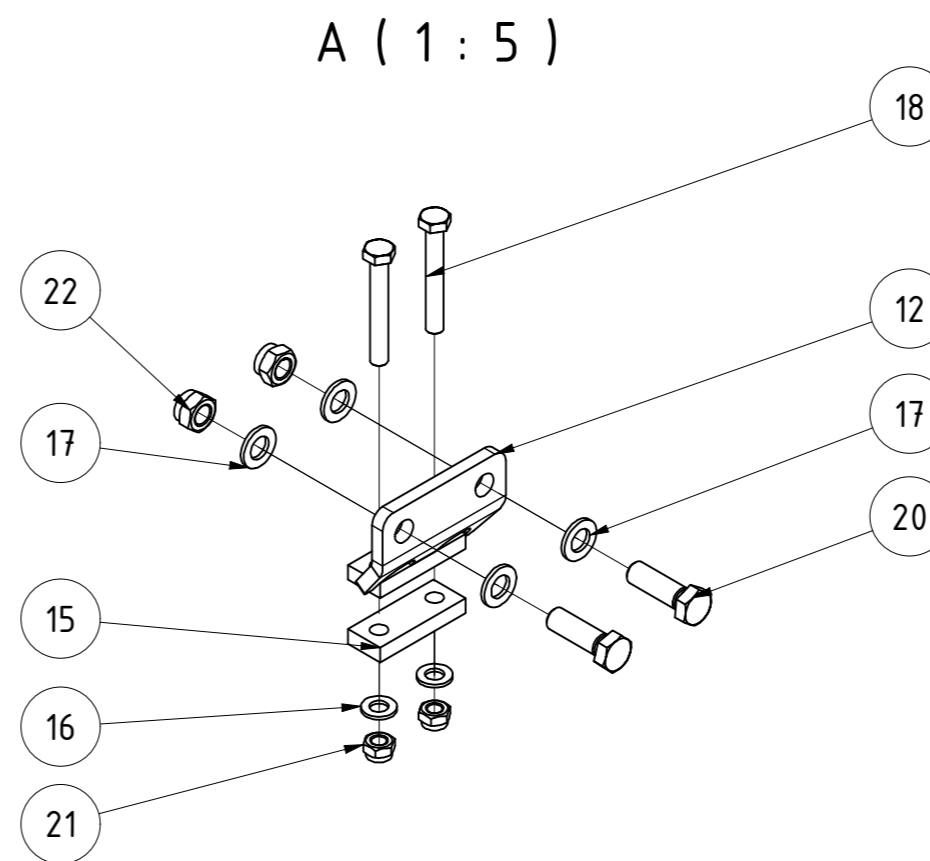
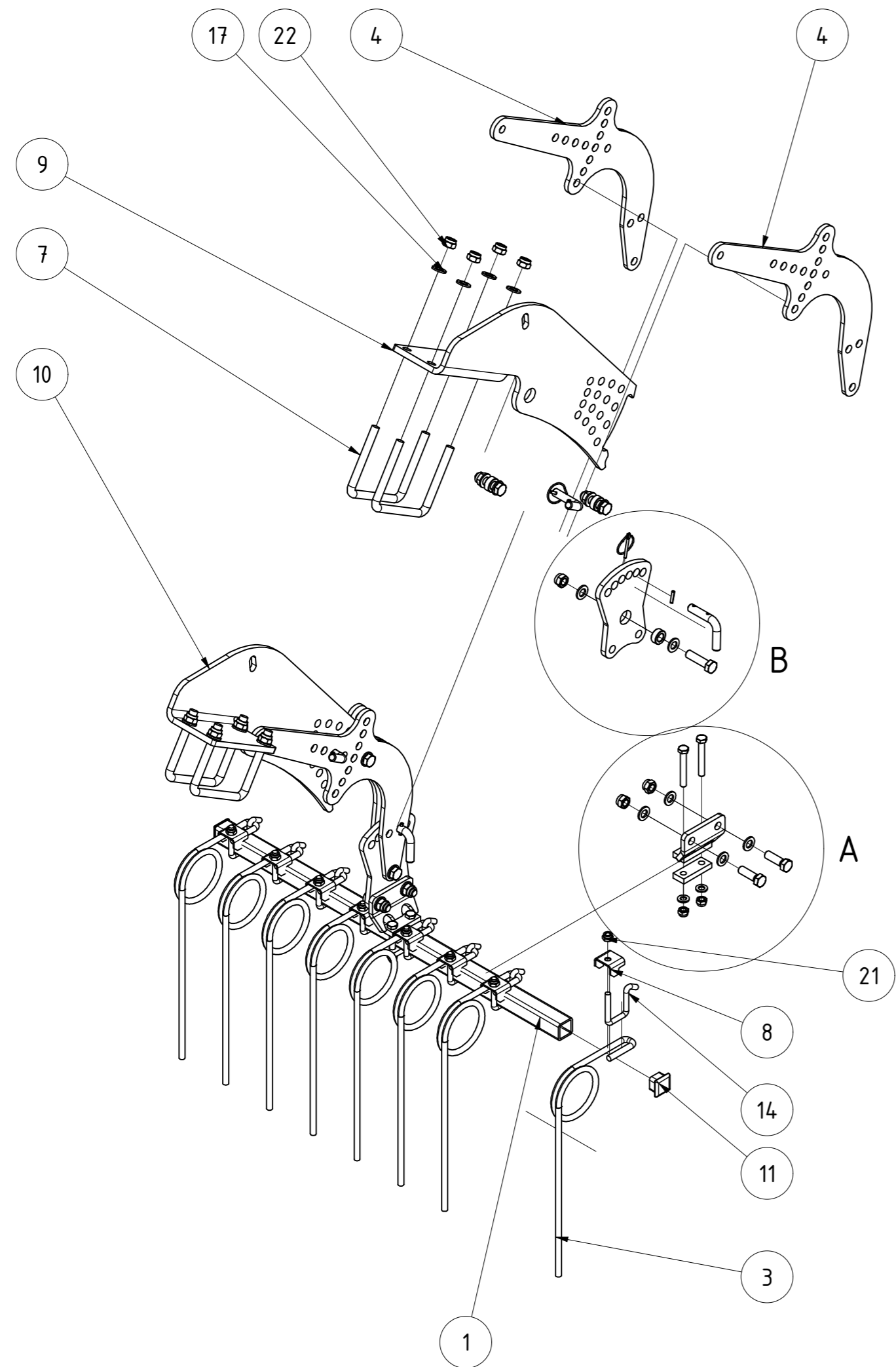




TEILELISTE			
OBJEKT	MENGE	BAUTEILNUMMER	BESCHREIBUNG
1	1	010502	Striegelrohr 1m
2	2	083184	Stellblech geschweißt
3	2	ST11-004.140	Gegenplatte für Halter
4	2	091259	Stellblech oben
5	4	005238	Striegelarm
6	1	068110	Steckblech gekantet re. 800mm Rh. V2
7	1	068153	Steckblech gekantet li. 800mm Rh. V2
8	4	001549	Klappstecker_5
9	6	005322	Buchse
10	4	005364	Stecker für Striegel
11	4	008607	Bügelschraube M16-151-140
12	8	005150	Striegelzinken gerade Ø12
13	8	ST11-004.465	Bügelschraube
14	8	010098	Halteblech für Striegelzinken
15	2	072612	Rohrstopfen 40x40 (t=4-6)
16	4	DIN 125 - A 13	Unterlegscheibe
17	28	DIN 125 - A 17	Unterlegscheibe
18	4	DIN 931-1 - M12 x 85	Sechskantschraube
19	6	DIN 931-1 - M16 x 60	Sechskantschraube
20	4	DIN 933 - M16 x 50	Sechskantschraube
21	12	DIN 985 - M12	Sechskantmutter
22	18	DIN 985 - M16	Sechskantmutter
23	4	ISO 8752 - 5 x 26	Spannstift

Striegel einreihig 125mm1,0m Rh. 800 links

095651		Revision		Konstrukteur		Datum	
Teilenummer		demeljanov		01.02.2022		KERNER	
		Konstrukteur		Datum			



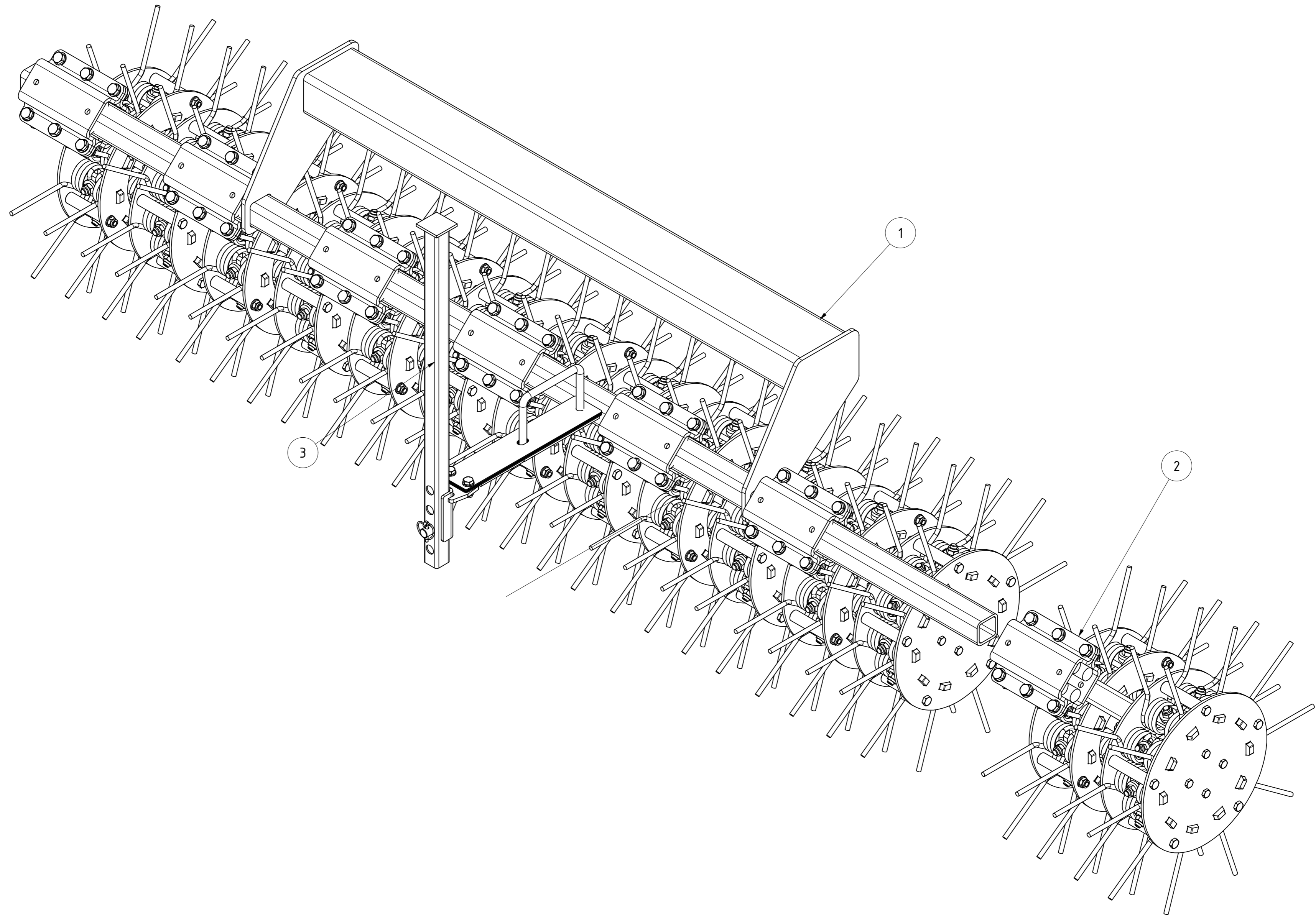
TEILELISTE			
OBJEKT	MENGE	BAUTEILNUMMER	BESCHREIBUNG
1	1	010502	Striegelrohr 1m
2	4	001549	Klappstecker_5
3	8	005150	Striegelzinken gerade Ø12
4	4	005238	Striegelarm
5	6	005322	Buchse
6	4	005364	Stecker für Striegel
7	4	008607	Bügelschraube M16-151-140
8	8	010098	Halteblech für Striegelzinken
9	1	068110	Steckblech gekantet re. 800mm Rh. V2
10	1	068153	Steckblech gekantet li. 800mm Rh. V2
11	2	072612	Rohrstopfen 40x40 (t=4-6)
12	2	083184	Stellblech geschweißt
13	2	091259	Stellblech oben
14	8	ST11-004.465	Bügelschraube
15	2	ST11-004.140	Gegenplatte für Halter
16	4	DIN 125 - A 13	Unterlegscheibe
17	28	DIN 125 - A 17	Unterlegscheibe
18	4	DIN 931-1 - M12 x 85	Sechskantschraube
19	6	DIN 931-1 - M16 x 60	Sechskantschraube
20	4	DIN 933 - M16 x 50	Sechskantschraube
21	12	DIN 985 - M12	Sechskantmutter
22	18	DIN 985 - M16	Sechskantmutter
23	4	ISO 8752 - 5 x 26	Spannstift

Striegel einreihig 125mm1,0m Rh. 800 rechts

Teilenummer	Revision	Konstrukteur	Datum
095652		demeljanov	01.02.2022

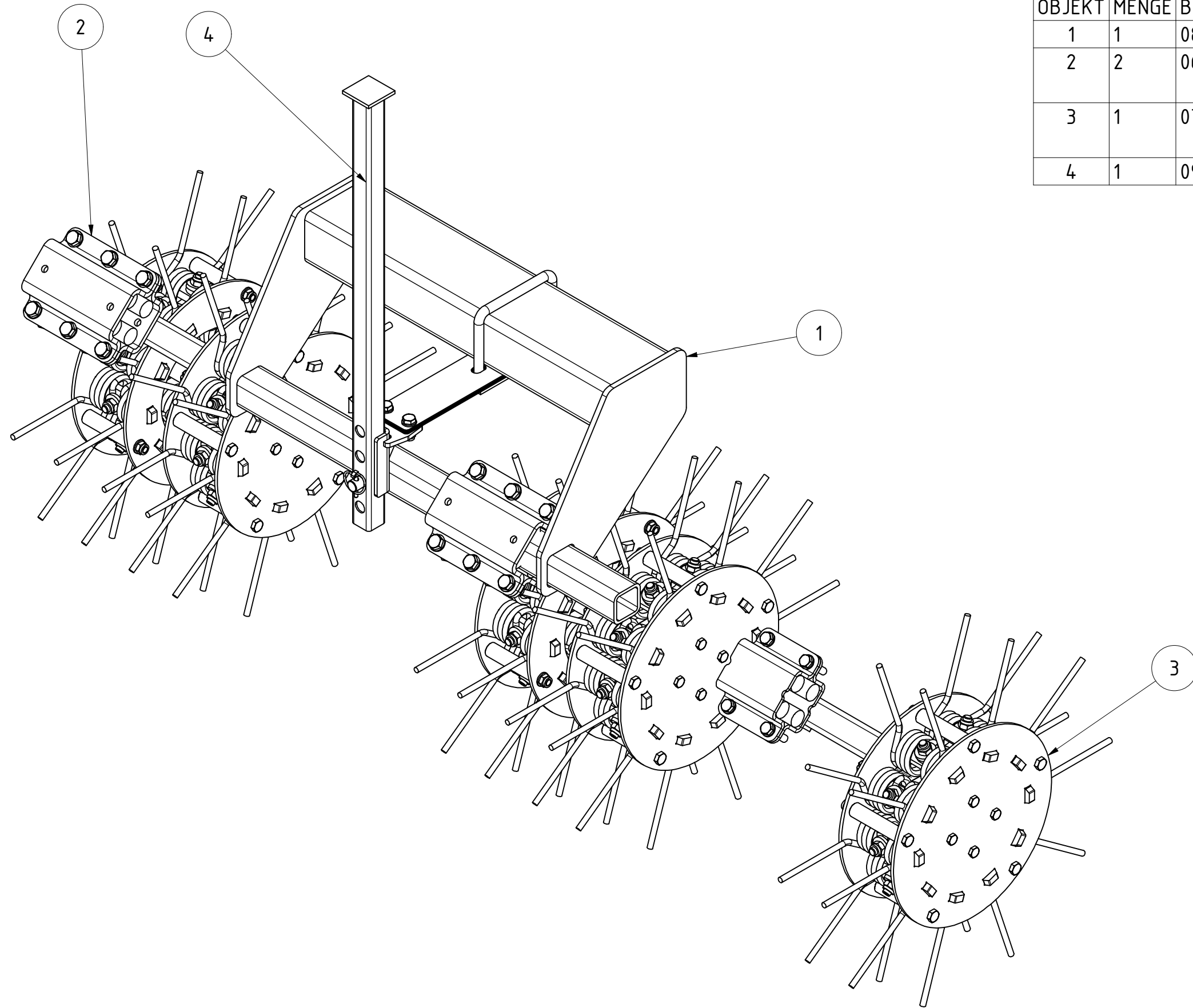


			TEILELISTE	
OBJEKT	MENGE	BAUTEILNUMMER	BESCHREIBUNG	
1	1	065932	Rahmen Striegelwalze	
2	7	069220	Striegelwalzensegment doppelt inkl. Lagerung	
3	1	092939	Abstellstütze gefedert komplett	



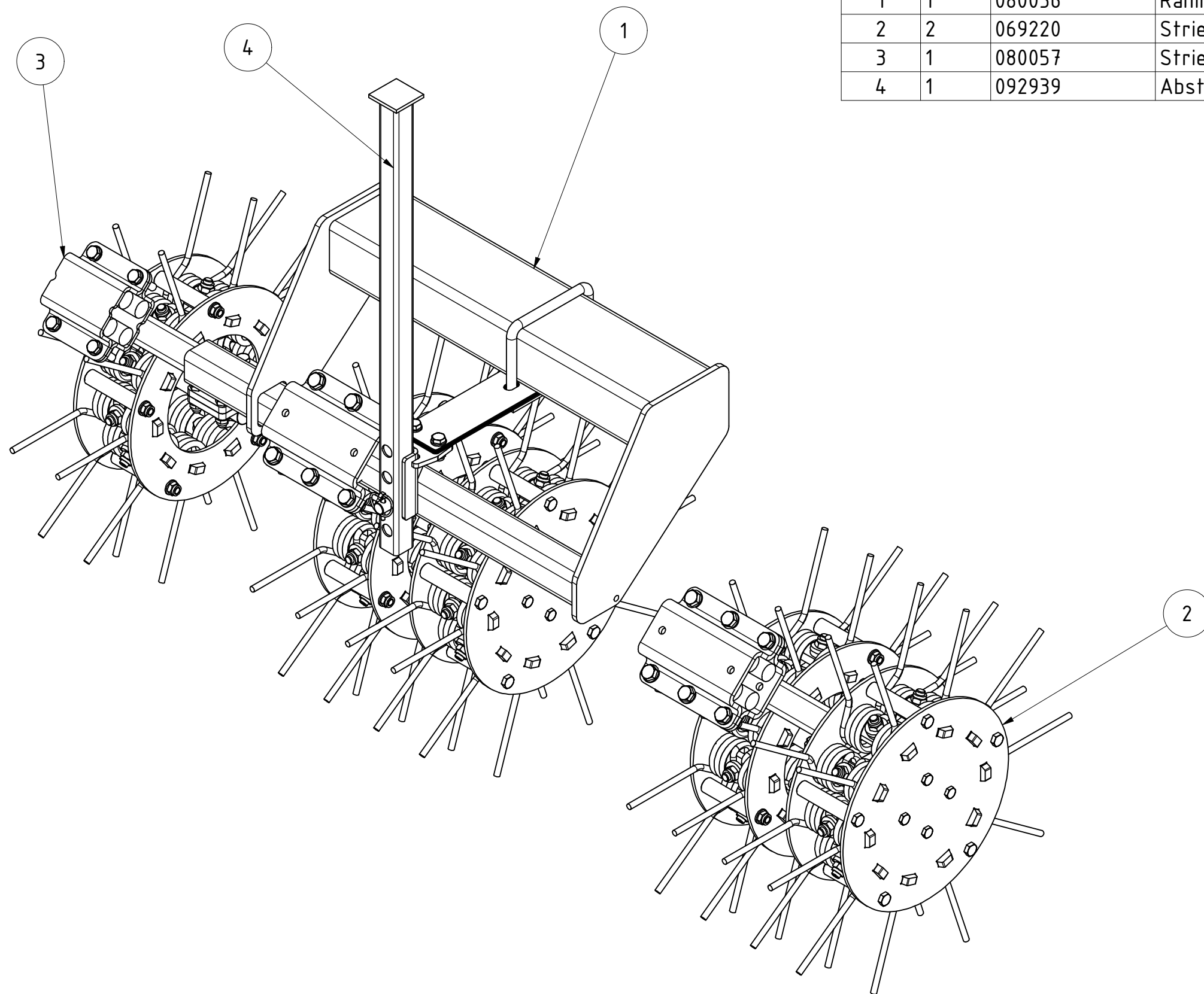
Striegelwalze 3,0m				
		Revision	Konstrukteur	Datum
069246			demeljanov	28.04.2021
		Tellenummer	Konstrukteur	Datum





TEILELISTE			
OBJEKT	MENGE	BAUTEILNUMMER	BESCHREIBUNG
1	1	080050	Rahmen Striegelwalze links 1,0m
2	2	069220	Striegelwalzensegment doppelt inkl. Lagerung
3	1	078283	Striegelwalzensegment einfach links inkl. Lagerung
4	1	092939	Abstellstütze gefedert komplett

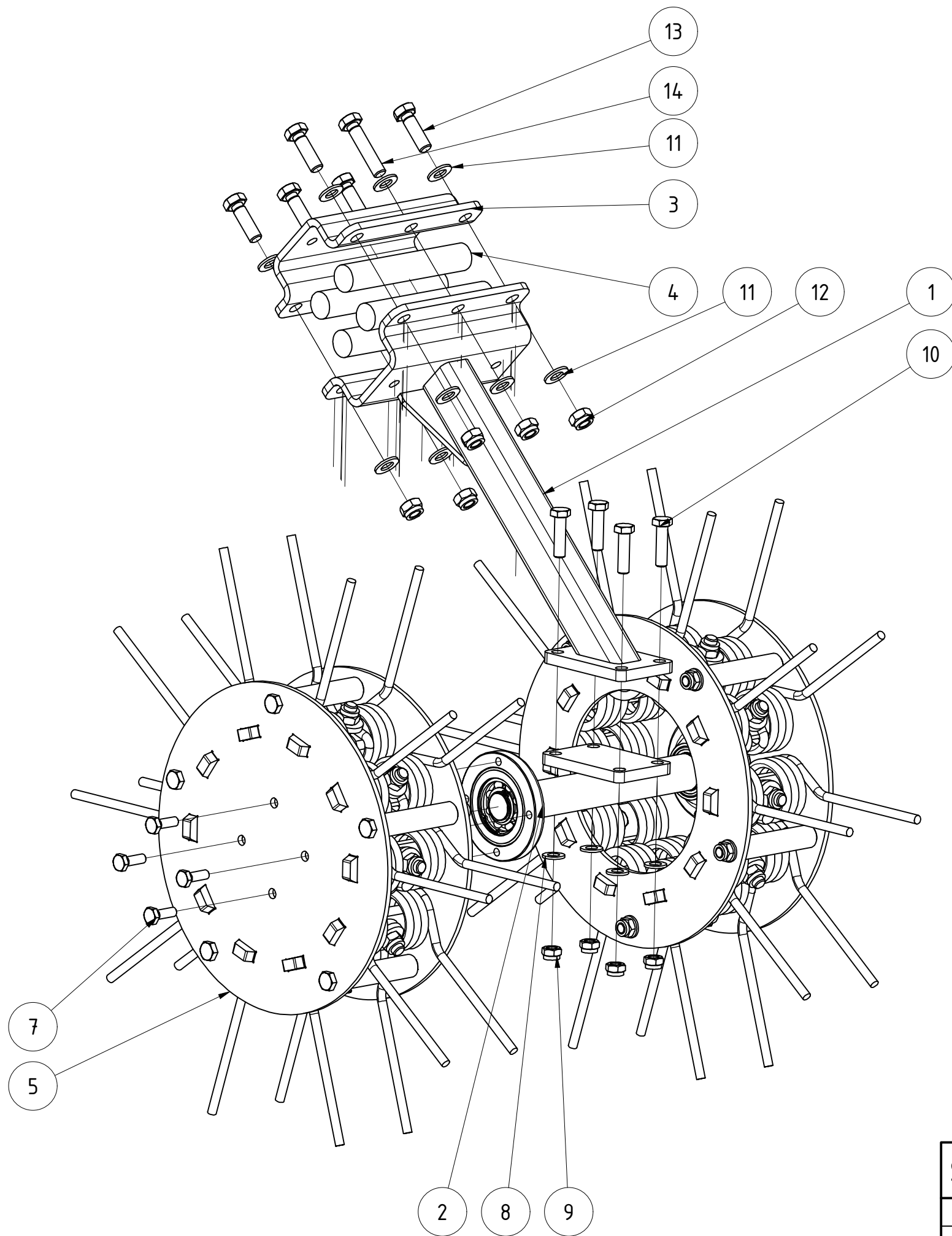
Striegelwalze links 1,0m				
080054			Revision	Konstrukteur
Teilenummer				Datum
			demeljanov	05.05.2021
			Konstrukteur	Datum
				KERNER



TEILELISTE			
OBJEKT	MENGE	BAUTEILNUMMER	BESCHREIBUNG
1	1	080056	Rahmen Striegelwalze rechts 1,0m
2	2	069220	Striegelwalzensegment doppelt inkl. Lagerung
3	1	080057	Striegelwalzensegment einfach rechts inkl. Lagerung
4	1	092939	Abstellstütze gefedert komplett

Striegelwalze rechts 1,0m					
			Revision	Konstrukteur	Datum
080055				demeljanov	06.05.2021
Teilenummer			Konstrukteur	Datum	

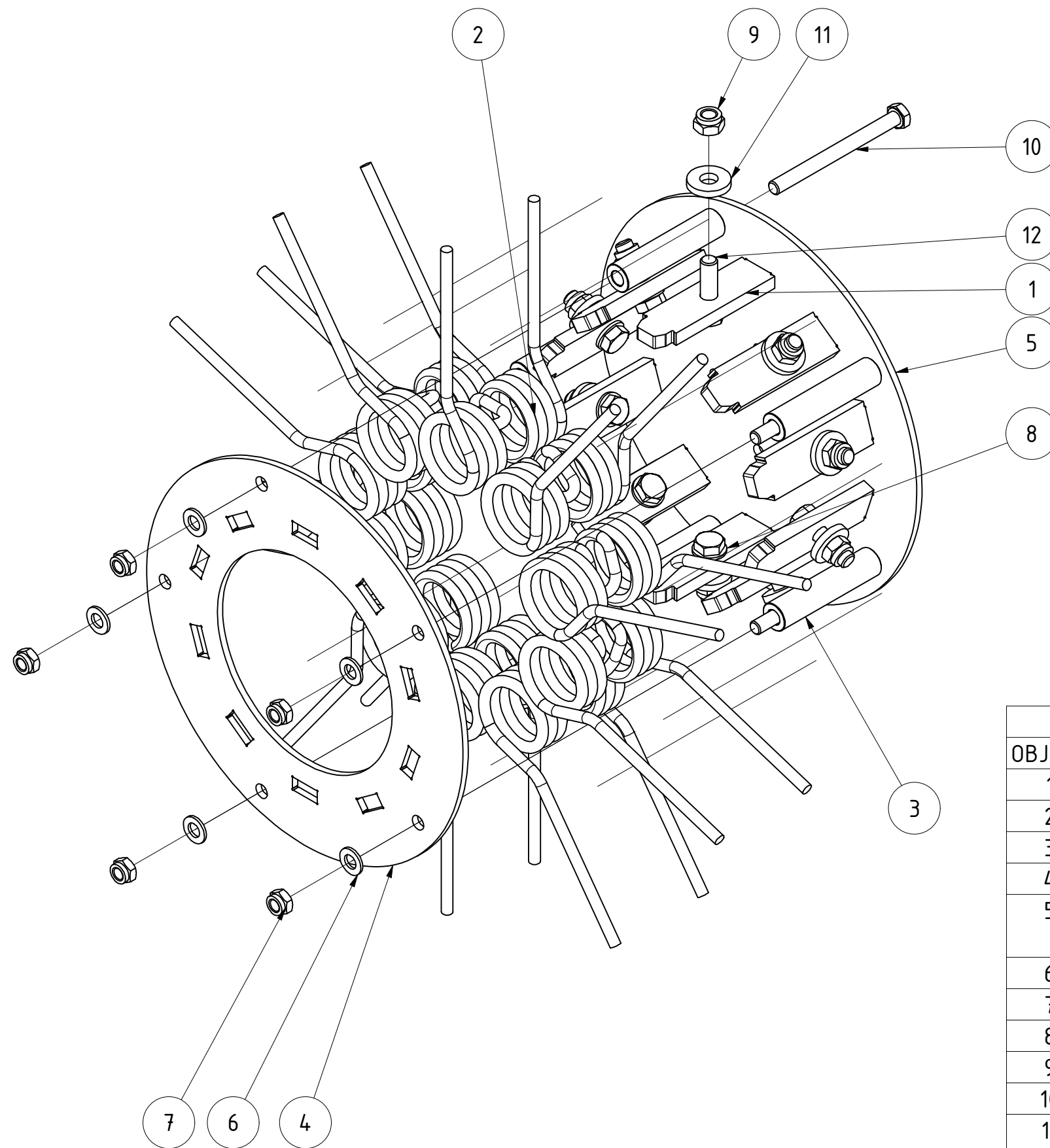




TEILELISTE

OBJEKT	MENGE	BAUTEILNUMMER	BESCHREIBUNG
1	1	069251	Halter für Striegelwalzensegment doppelt (Hohlprofil)
2	1	069242	Flanschplatte mit Lagerwelle inkl. Lagerung
3	1	083066.1	Halbschale für Rohr gekantet
4	4	EA12-004.005	Gummi für Halbschale 60x60
5	1	073711	Striegelwalzensegment links V2
6	1	073718	Striegelwalzensegment rechts V2
7	8	DIN 933 - M10 x 30	Sechskantschraube
8	4	DIN 125 - A 13	Unterlegscheibe
9	4	DIN 985 - M12	Sechskantmutter
10	4	DIN 931-1 - M12 x 45	Sechskantschraube
11	12	DIN 125 - A 15	Unterlegscheibe
12	6	DIN 985 - M14	Sechskantmutter
13	4	DIN 933 - M14 x 45	Sechskantschraube
14	2	DIN 933 - M14 x 65	Sechskantschraube

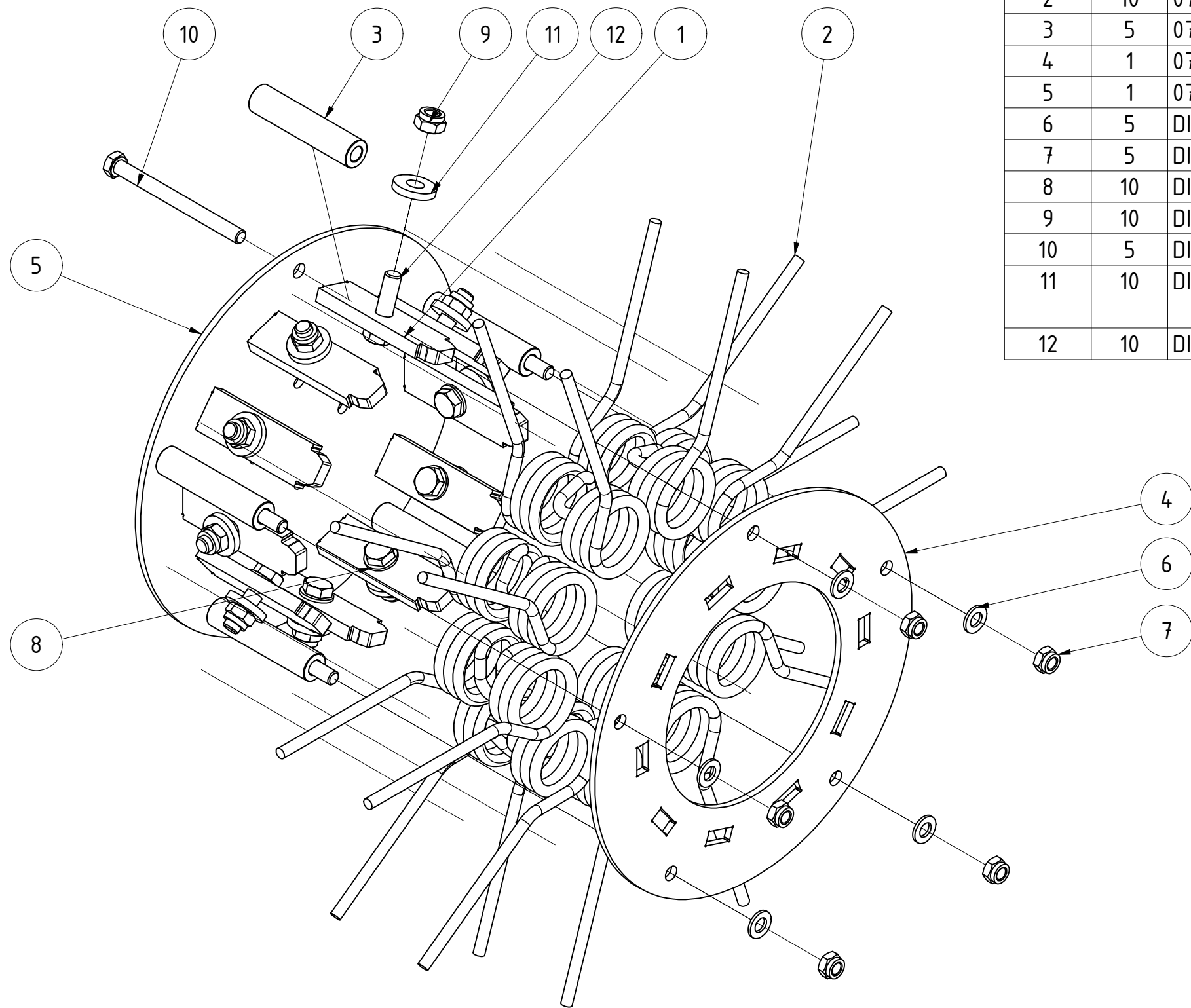
Striegelwalzensegment doppelt inkl. Lagerung					
			Revision	Konstrukteur	Datum
069220				demeljanov	27.04.2021
Teilenummer				Konstrukteur	Datum
			KERNER		



TEILELISTE			
OBJEKT	MENGE	BAUTEILNUMMER	BESCHREIBUNG
1	10	073704	Halteblech Striegelzinkenrotor V2
2	10	073692	Federzinken für Striegelwalze
3	5	073707	Klemmhülse für Striegelwalzensegment
4	1	073709	Innenplatte Striegelwalzensegment V2
5	1	073710	Lagerseitenplatte Striegelwalzensegment V2
6	5	DIN 125 - A 13	Unterlegscheibe
7	5	DIN 985 - M12	Sechskantmutter
8	10	DIN 125 - A 15	Unterlegscheibe
9	10	DIN 985 - M14	Sechskantmutter
10	5	DIN 931-1 - M12 x 140	Sechskantschraube
11	10	DIN 7349 - 15	Scheiben für Schrauben mit schweren Spannhülsen
12	10	DIN 933 - M14 x 50	Sechskantschraube

Striegelwalzensegment links V2					
			Revision	Konstrukteur	Datum
073711				demeljanov	27.04.2021
Teilenummer			Konstrukteur	Datum	



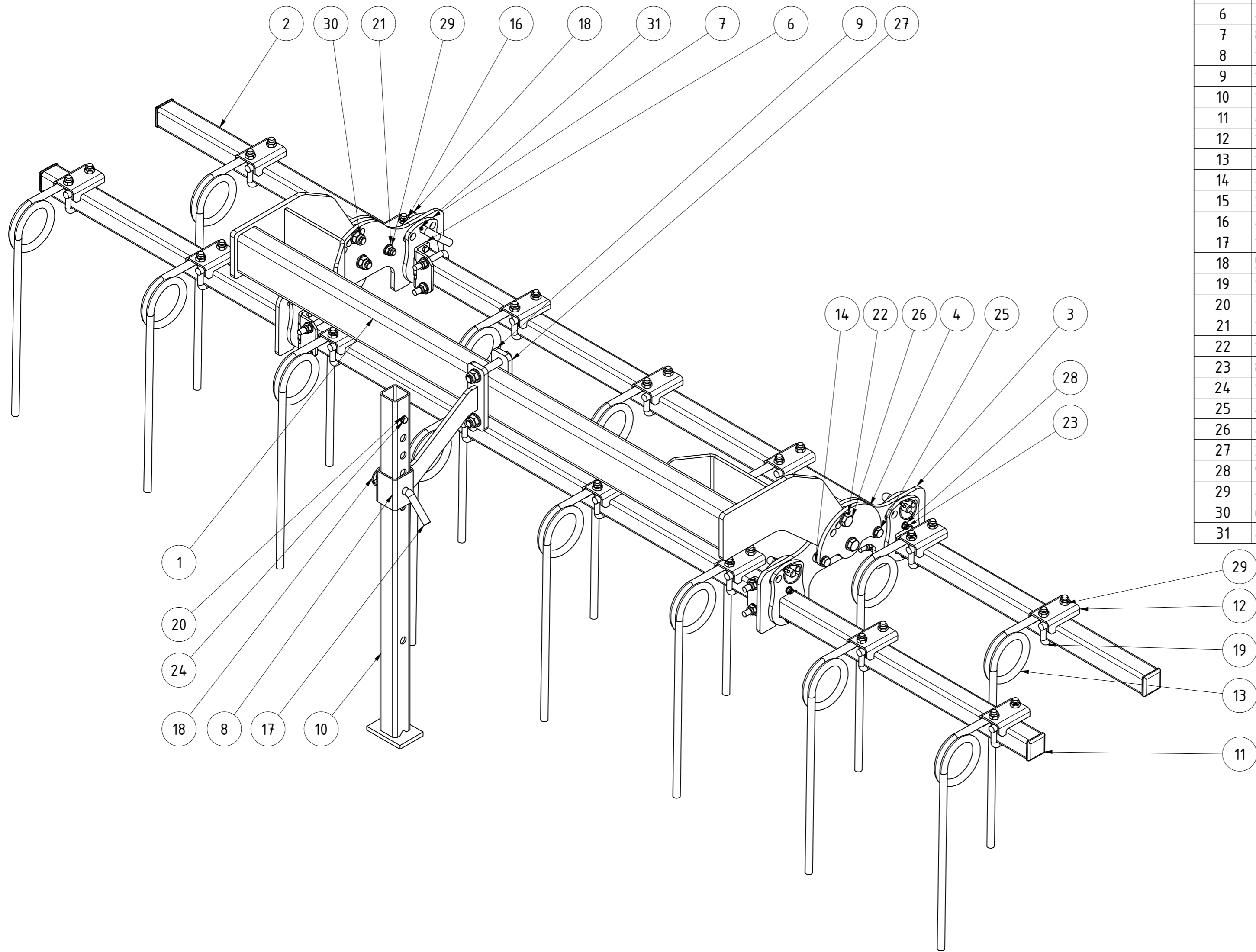


TEILELISTE

OBJEKT	MENGE	BAUTEILNUMMER	BESCHREIBUNG
1	10	073704	Halteblech Striegelzinkenrotor V2
2	10	073692	Federzinken für Striegelwalze
3	5	073707	Klemmhülse für Striegelwalzensegment
4	1	073709	Innenplatte Striegelwalzensegment V2
5	1	073710	Lagerseitenplatte Striegelwalzensegment V2
6	5	DIN 125 - A 13	Unterlegscheibe
7	5	DIN 985 - M12	Sechskantmutter
8	10	DIN 125 - A 15	Unterlegscheibe
9	10	DIN 985 - M14	Sechskantmutter
10	5	DIN 931-1 - M12 x 140	Sechskantschraube
11	10	DIN 7349 - 15	Scheiben für Schrauben mit schweren Spannhülsen
12	10	DIN 933 - M14 x 50	Sechskantschraube

Striegelwalzensegment rechts V2					
			Revision	Konstrukteur	Datum
073718				demeljanov	27.04.2021
Teilenummer				Konstrukteur	Datum

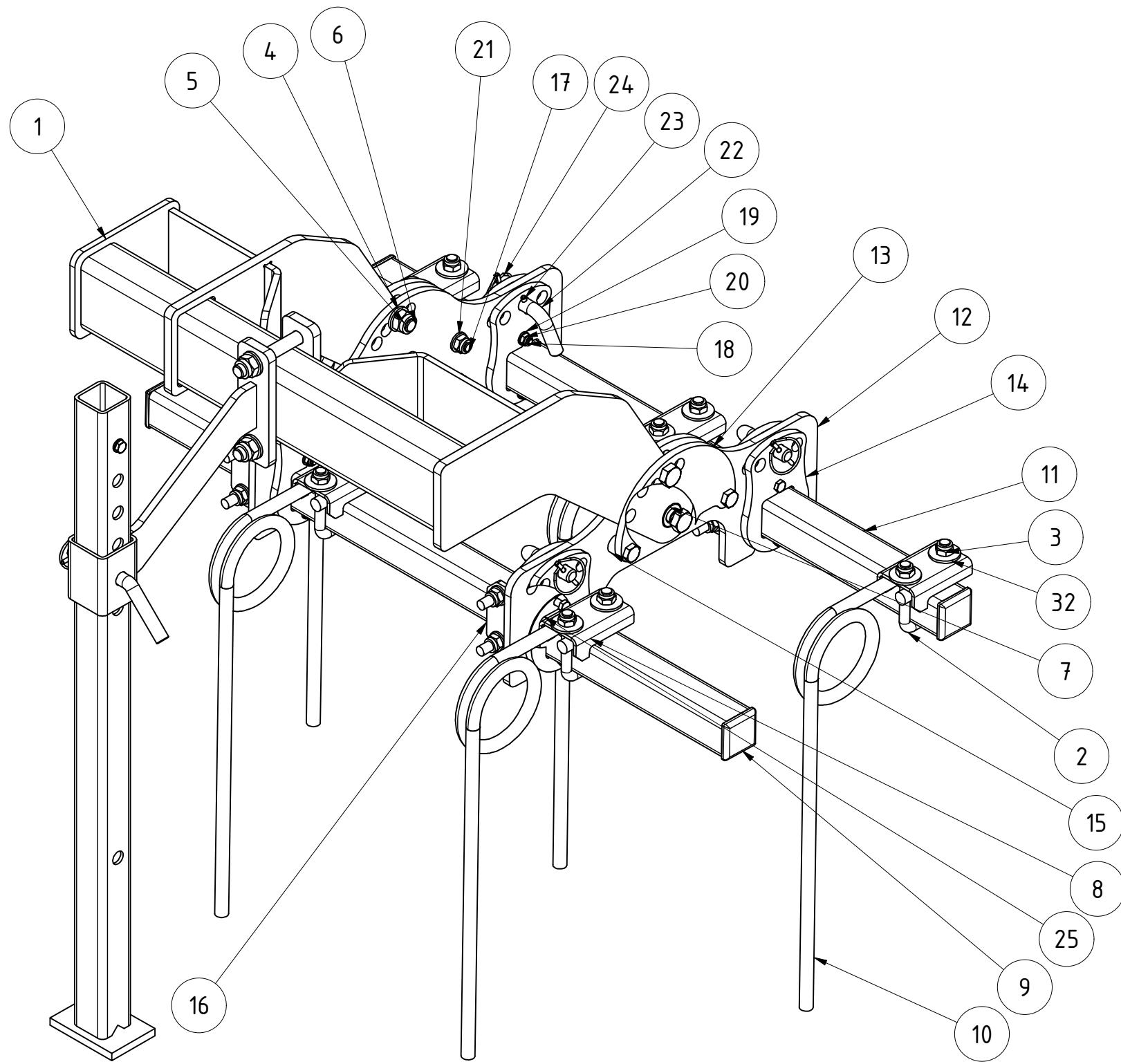




TEILELISTE			
OBJEKT	MENGE	BAUTEILNUMMER	BESCHREIBUNG
1	1	062057	Tragrahmen für Striegel
2	2	061715	Striegelrohr Corona
3	2	069016	Halteplatte für Striegelmodul
4	2	069025	Gegenplatte mit Lochbild für Striegelmodul
5	4	079838	Scheibe für Lagerung Striegelmodul
6	4	069047	Klemmwinkel Striegelmodul
7	8	069029	Abstandsblech mit Lochbild
8	1	078115	Konsole für Stützfuß
9	1	065933	Gegenplatte für Rohr 100x100
10	1	075239	Stützfuß Spurlockerer
11	4	020203	Rohrstopfen 50x50 (t=4-6)
12	15	061839	Halteblech für Striegelzinken Ø16mm
13	15	066583	Striegelzinken gerade Ø16 (10.ST-VI-1)
14	4	069027	Distanzbuchse für Striegelmodul
15	2	005322	Buchse
16	4	005364	Stecker für Striegel
17	1	MC05-105.211a	Stecker
18	5	001549	Klappstecker_5
19	19	083283	Bügelschraube M12x51x87
20	10	DIN 125 - A 8,4	Unterlegscheibe
21	16	DIN 125 - A 13	Unterlegscheibe
22	12	DIN 125 - A 17	Unterlegscheibe
23	8	DIN 931-1 - M8 x 50	Sechskantschraube
24	1	DIN 931-1 - M8 x 65	Sechskantschraube
25	4	DIN 931-1 - M12 x 55	Sechskantschraube
26	4	DIN 931-1 - M16 x 60	Sechskantschraube
27	2	DIN 931-1 - M16 x 110	Sechskantschraube
28	9	DIN 985 - M8	Sechskantmutter
29	42	DIN 985 - M12	Sechskantmutter
30	6	DIN 985 - M16	Sechskantmutter
31	4	ISO 8752 - 5 x 26	Spannstift

Striegelmodul Corona (3,0m)

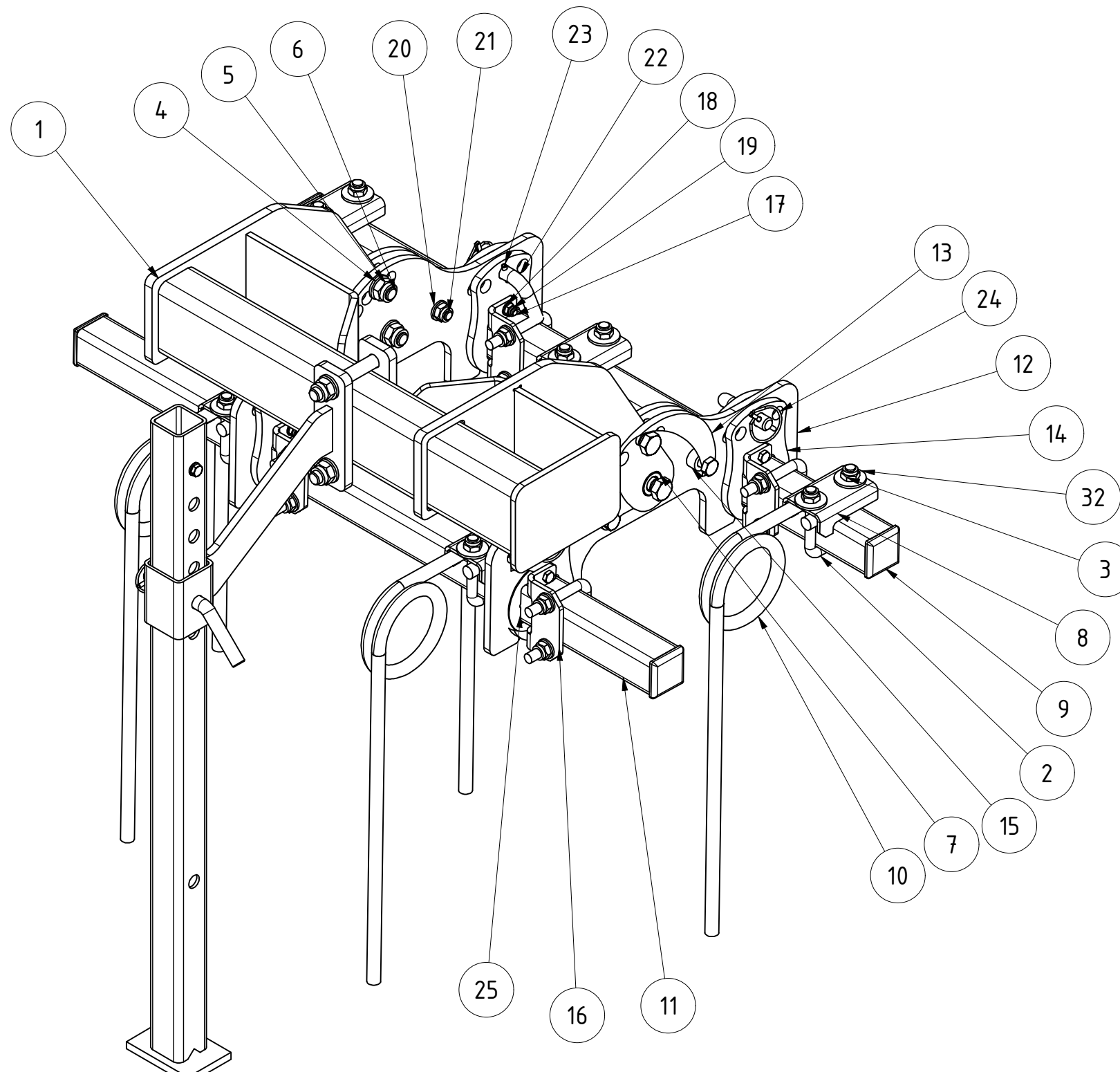
061391		Revision		Konstrukteur		Datum	
Teilenummer		demeljanov		19.07.2022		KERNER	
		Konstrukteur		Datum			



TEILELISTE			
OBJEKT	MENGE	BAUTEILNUMMER	BESCHREIBUNG
1	1	066437	Tragrahmen für Striegel Außenteil links
2	9	083283	Bügelschraube M12x51x87
3	22	DIN 985 - M12	Sechskantmutter
4	6	DIN 125 - A 17	Unterlegscheibe
5	6	DIN 985 - M16	Sechskantmutter
6	4	DIN 933 - M16 x 55	Sechskantschraube
7	2	005322	Buchse
8	5	061839	Halteblech für Striegelzinken Ø16mm
9	4	020203	Rohrstopfen 50x50 (t=4-6)
10	5	066583	Striegelzinken gerade Ø16 (10.ST-VI-1)
11	2	067609	Striegelrohr Corona Außenteil C500
12	2	069016	Halteplatte für Striegelmodul
13	2	069025	Gegenplatte mit Lochbild für Striegelmodul
14	8	069029	Abstandsblech mit Lochbild
15	4	069027	Distanzbuchse für Striegelmodul
16	4	069047	Klemmwinkel Striegelmodul
17	4	DIN 931-1 - M12 x 50	Sechskantschraube
18	8	DIN 931-1 - M8 x 50	Sechskantschraube
19	10	DIN 125 - A 8,4	Unterlegscheibe
20	9	DIN 985 - M8	Sechskantmutter
21	12	DIN 125 - A 13	Unterlegscheibe
22	4	005364	Stecker für Striegel
23	4	ISO 8752 - 5 x 26	Spannstift
24	5	001549	Klappstecker_5
25	4	079838	Scheibe für Lagerung Striegelmodul
26	1	075239	Stützfuß Spurlockerer
27	1	078115	Konsole für Stützfuß
28	1	MC05-105.211a	Stecker
29	1	DIN 931-1 - M8 x 65	Sechskantschraube
30	2	DIN 931-1 - M16 x 110	Sechskantschraube
31	1	065933	Gegenplatte für Rohr 100x100
32	10	DIN 9021 - 13	Unterlegscheibe

Striegelmodul C500 Außenteil links					
			Revision	Konstrukteur	Datum
067606				CMaier	08.01.2019
Teilenummer				Konstrukteur	Datum

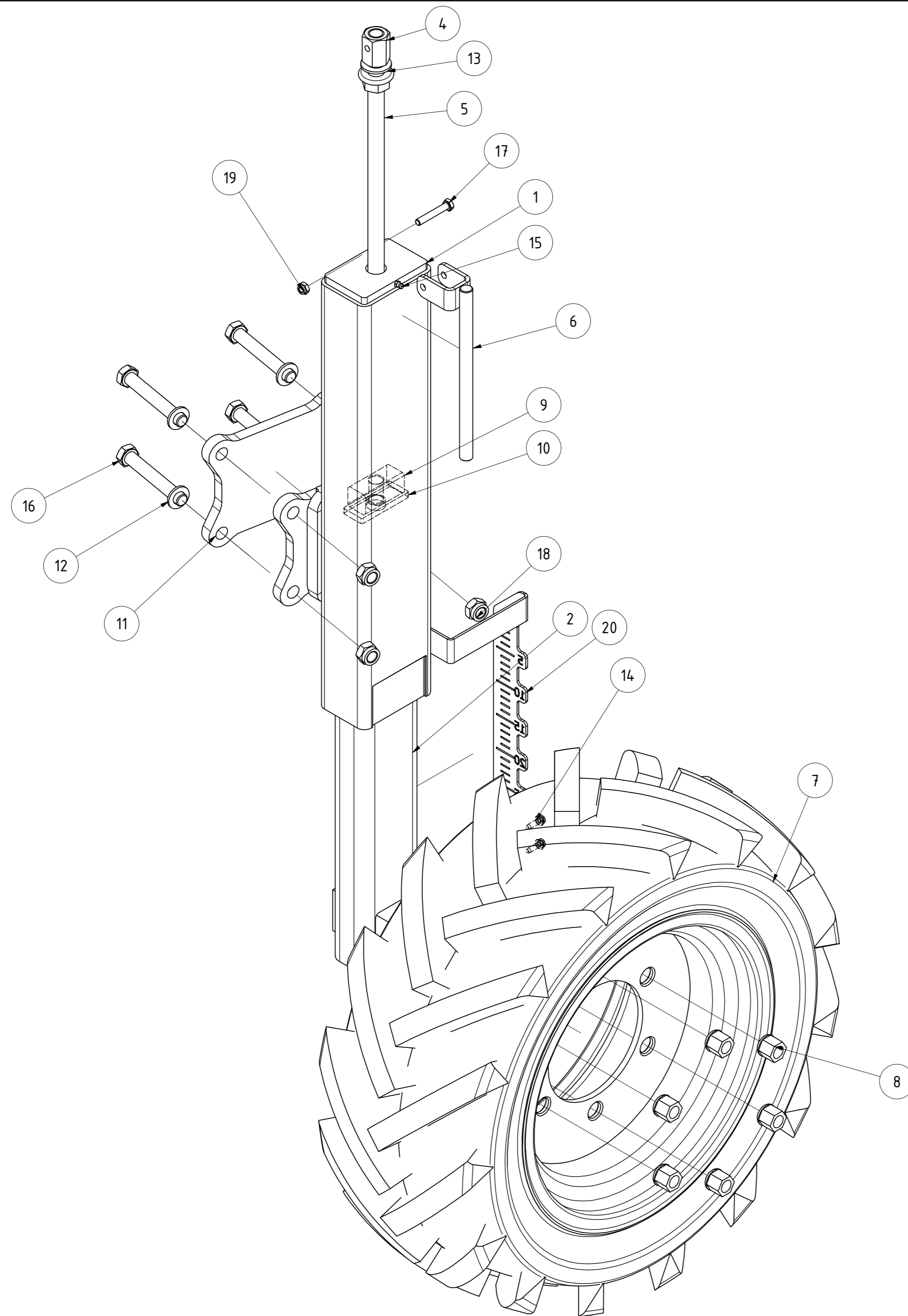




TEILELISTE			
OBJEKT	MENGE	BAUTEILNUMMER	BESCHREIBUNG
1	1	067458	Tragrahmen für Striegel Außenteil rechts
2	9	083283	Bügelschraube M12x51x87
3	22	DIN 985 - M12	Sechskantmutter
4	6	DIN 125 - A 17	Unterlegscheibe
5	6	DIN 985 - M16	Sechskantmutter
6	4	DIN 933 - M16 x 55	Sechskantschraube
7	2	005322	Buchse
8	5	061839	Halteblech für Striegelzinken Ø16mm
9	4	020203	Rohrstopfen 50x50 (t=4-6)
10	5	066583	Striegelzinken gerade Ø16 (10.ST-VI-1)
11	2	067609	Striegelrohr Corona Außenteil C500
12	2	069016	Halteplatte für Striegelmodul
13	2	069025	Gegenplatte mit Lochbild für Striegelmodul
14	8	069029	Abstandsblech mit Lochbild
15	4	069027	Distanzbuchse für Striegelmodul
16	4	069047	Klemmwinkel Striegelmodul
17	8	DIN 931-1 - M8 x 50	Sechskantschraube
18	10	DIN 125 - A 8,4	Unterlegscheibe
19	9	DIN 985 - M8	Sechskantmutter
20	12	DIN 125 - A 13	Unterlegscheibe
21	4	DIN 931-1 - M12 x 50	Sechskantschraube
22	4	005364	Stecker für Striegel
23	4	ISO 8752 - 5 x 26	Spannstift
24	5	001549	Klappstecker_5
25	4	079838	Scheibe für Lagerung Striegelmodul
26	1	075239	Stützfuß Spurlockerer
27	1	078115	Konsole für Stützfuß
28	1	MC05-105.211a	Stecker
29	1	DIN 931-1 - M8 x 65	Sechskantschraube
30	2	DIN 931-1 - M16 x 110	Sechskantschraube
31	1	065933	Gegenplatte für Rohr 100x100
32	10	DIN 9021 - 13	Unterlegscheibe

Striegelmodul C500 Außenteil rechts					
			Revision	Konstrukteur	Datum
067612				CMaier	08.01.2019
Teilenummer			Konstrukteur	Datum	

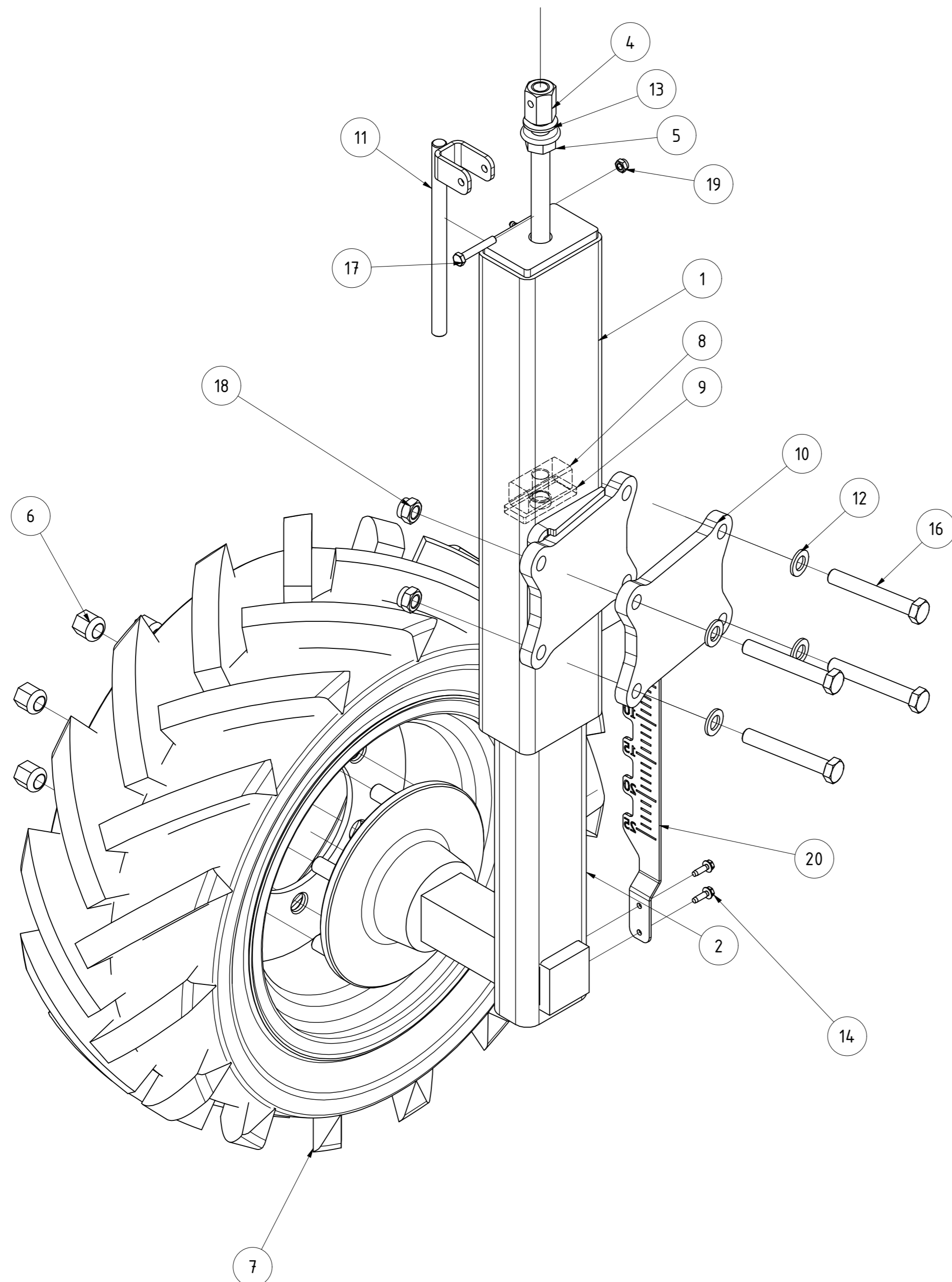




TEILELISTE			
OBJEKT	MENGE	BAUTEILNUMMER	BESCHREIBUNG
1	1	075613	Stützradkonsole C250 / C450 / C500 links V2
2	1	075608	Teleskoprohr Stützrad Corona
3	1	13-031.250	Gewindespindel komplett Stützrad KAL
4	1	003722	Langmutter M20 40,0
5	1	13-031.260	Gewindespindel Stützrad KAL
6	1	05-006.300	Kurbel
7	1	020079	Komplettrad 27x10-15.3 ET 20 links
8	6	013178	Kugelbundmutter M18x1,5 DIN 74361 A
9	1	03-011.521a	Gewindeklotz M20
10	1	009064	Distanz für Gewindeklotz
11	1	024388	Deckelblech
12	4	DIN 125 - A 17	Unterlegscheibe
13	2	DIN 125 - A 21	Unterlegscheibe
14	2	067321	Gewindefurchende Schraube DIN 7500 M6x20
15	1	DIN 71412 - AM 6	Kegelschmiernippel Form A
16	4	DIN 931-1 - M16 x 110	Sechskantschraube
17	1	DIN 931-1 - M8 x 50	Sechskantschraube
18	4	DIN 985 - M16	Sechskantmutter
19	1	DIN 985 - M8	Sechskantmutter
20	1	083534	Lineal links

Stützrad Corona links			B	CMaier	07.11.2022
			Revision	Konstrukteur	Datum
024411				CMaier	24.03.2017
Teilenummer				Konstrukteur	Datum

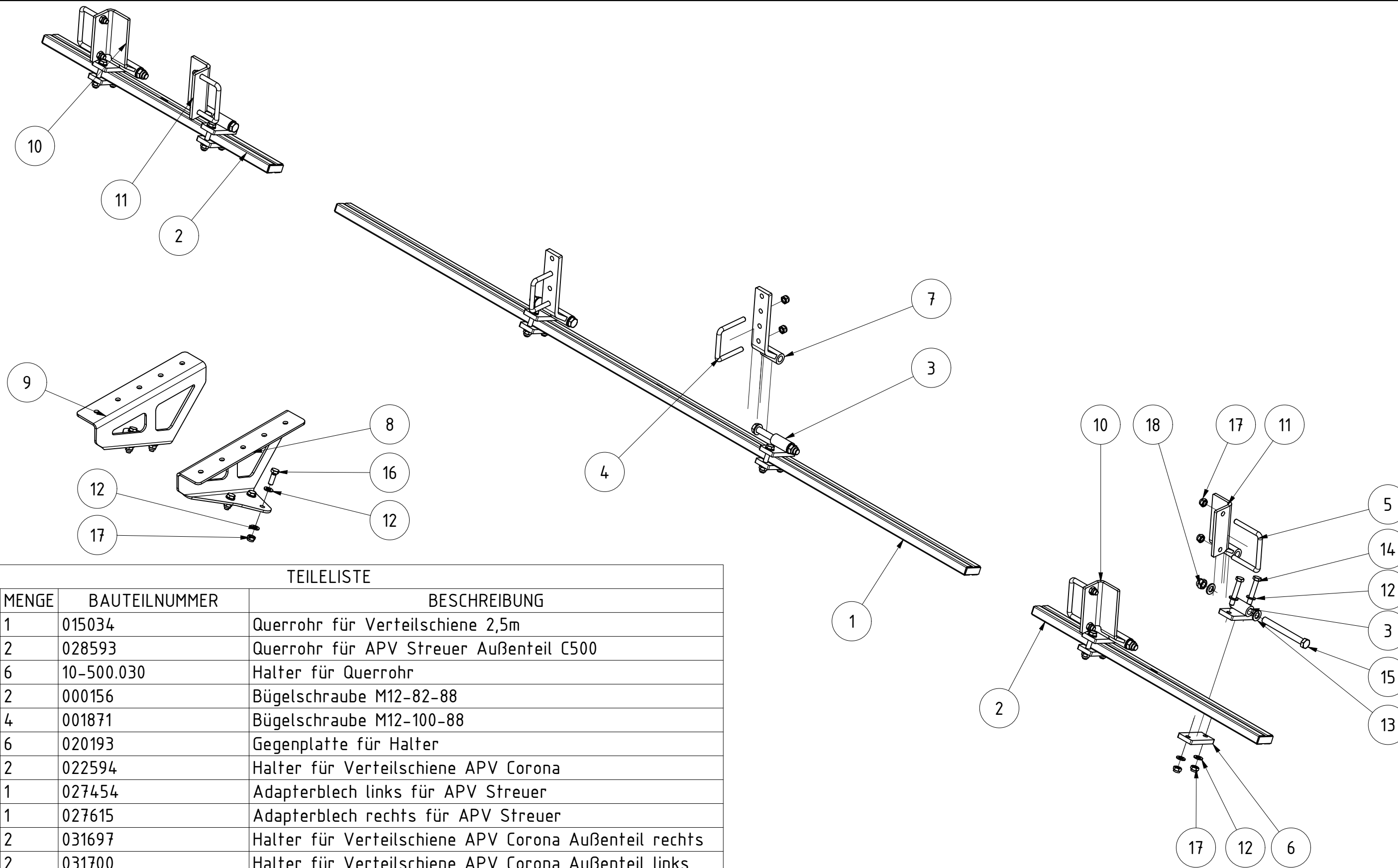




TEILELISTE			
OBJEKT	MENGE	BAUTEILNUMMER	BESCHREIBUNG
1	1	075611	Stützradkonsole C250 / C450 / C500 rechts V2
2	1	075608	Teleskoprohr Stützrad Corona
3	1	13-031.250	Gewindespindel komplett Stützrad KAL
4	1	003722	Langmutter M20 40,0
5	1	13-031.260	Gewindespindel Stützrad KAL
6	6	013178	Kugelbundmutter M18x1,5 DIN 74361 A
7	1	020081	Komplett rad 27x10-15.3 ET 20 rechts
8	1	03-011.521a	Gewindeklotz M20
9	1	009064	Distanz für Gewindeklotz
10	1	024388	Deckelblech
11	1	05-006.300	Kurbel
12	4	DIN 125 - A 17	Unterlegscheibe
13	2	DIN 125 - A 21	Unterlegscheibe
14	2	067321	Gewindefurchende Schraube DIN 7500 M6x20
15	1	DIN 71412 - AM 6	Kegelschmiernippel Form A
16	4	DIN 931-1 - M16 x 110	Sechskantschraube
17	1	DIN 931-1 - M8 x 50	Sechskantschraube
18	4	DIN 985 - M16	Sechskantmutter
19	1	DIN 985 - M8	Sechskantmutter
20	1	082040	Lineal rechts

Stützrad Corona rechts			B	CMaier	07.11.2022
			Revision	Konstrukteur	Datum
024413				CMaier	24.03.2017
Teilenummer				Konstrukteur	Datum





TEILELISTE

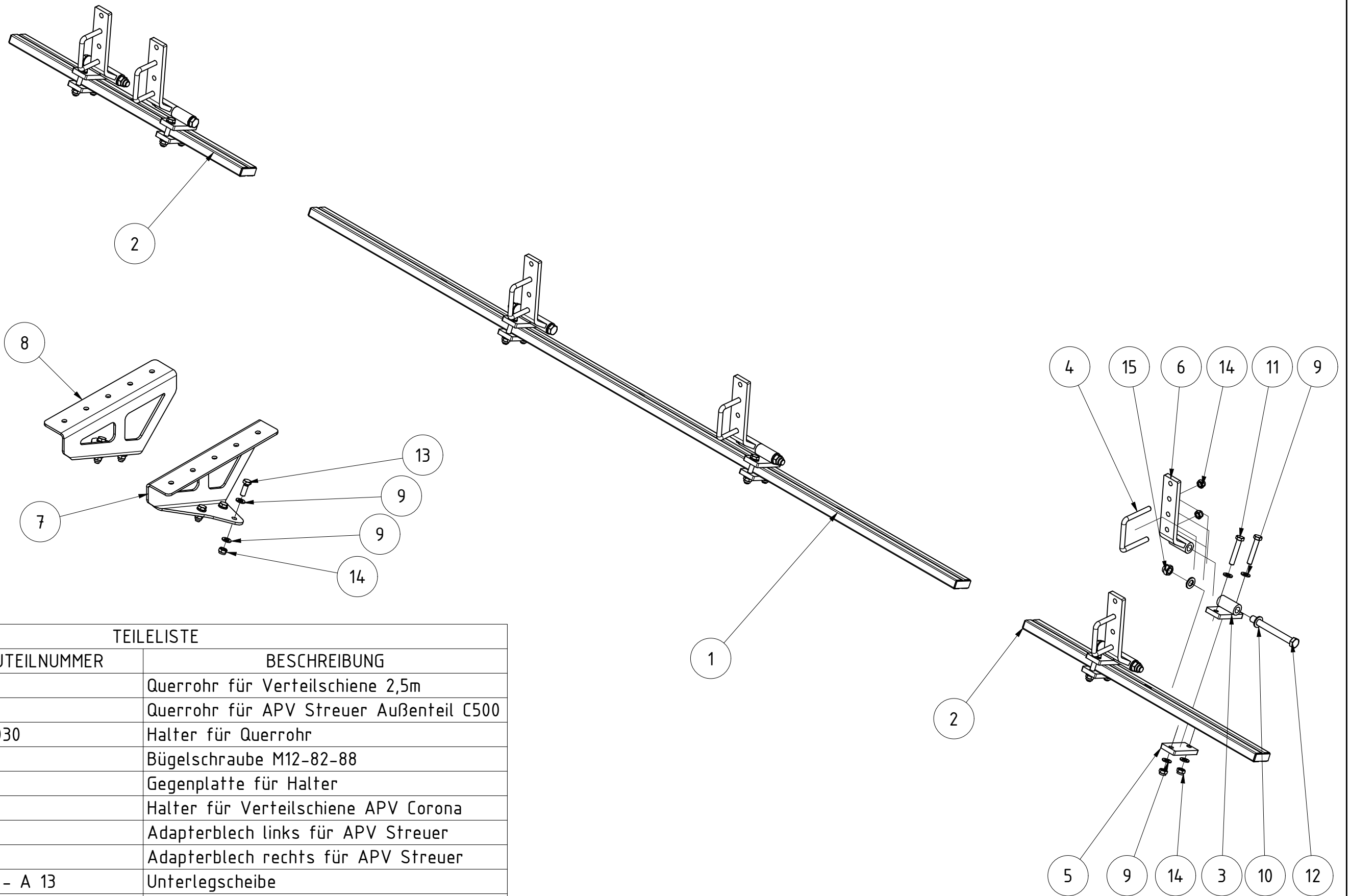
OBJEKT	MENGE	BAUTEILNUMMER	BESCHREIBUNG
1	1	015034	Querrohr für Verteilschiene 2,5m
2	2	028593	Querrohr für APV Streuer Außenteil C500
3	6	10-500.030	Halter für Querrohr
4	2	000156	Bügelschraube M12-82-88
5	4	001871	Bügelschraube M12-100-88
6	6	020193	Gegenplatte für Halter
7	2	022594	Halter für Verteilschiene APV Corona
8	1	027454	Adapterblech links für APV Streuer
9	1	027615	Adapterblech rechts für APV Streuer
10	2	031697	Halter für Verteilschiene APV Corona Außenteil rechts
11	2	031700	Halter für Verteilschiene APV Corona Außenteil links
12	36	DIN 125 - A 13	Unterlegscheibe
13	12	DIN 125 - A 17	Unterlegscheibe
14	12	DIN 931-1 - M12 x 70	Sechskantschraube
15	6	DIN 931-1 - M16 x 150	Sechskantschraube
16	6	DIN 933 - M12 x 35	Sechskantschraube
17	30	DIN 985 - M12	Sechskantmutter
18	6	DIN 985 - M16	Sechskantmutter

APV C500 Kpl. Tragrahmen geschraubt

100633
Teilenummer

Revision	Konstrukteur	Datum
	demeljanov	02.09.2022
	Konstrukteur	Datum





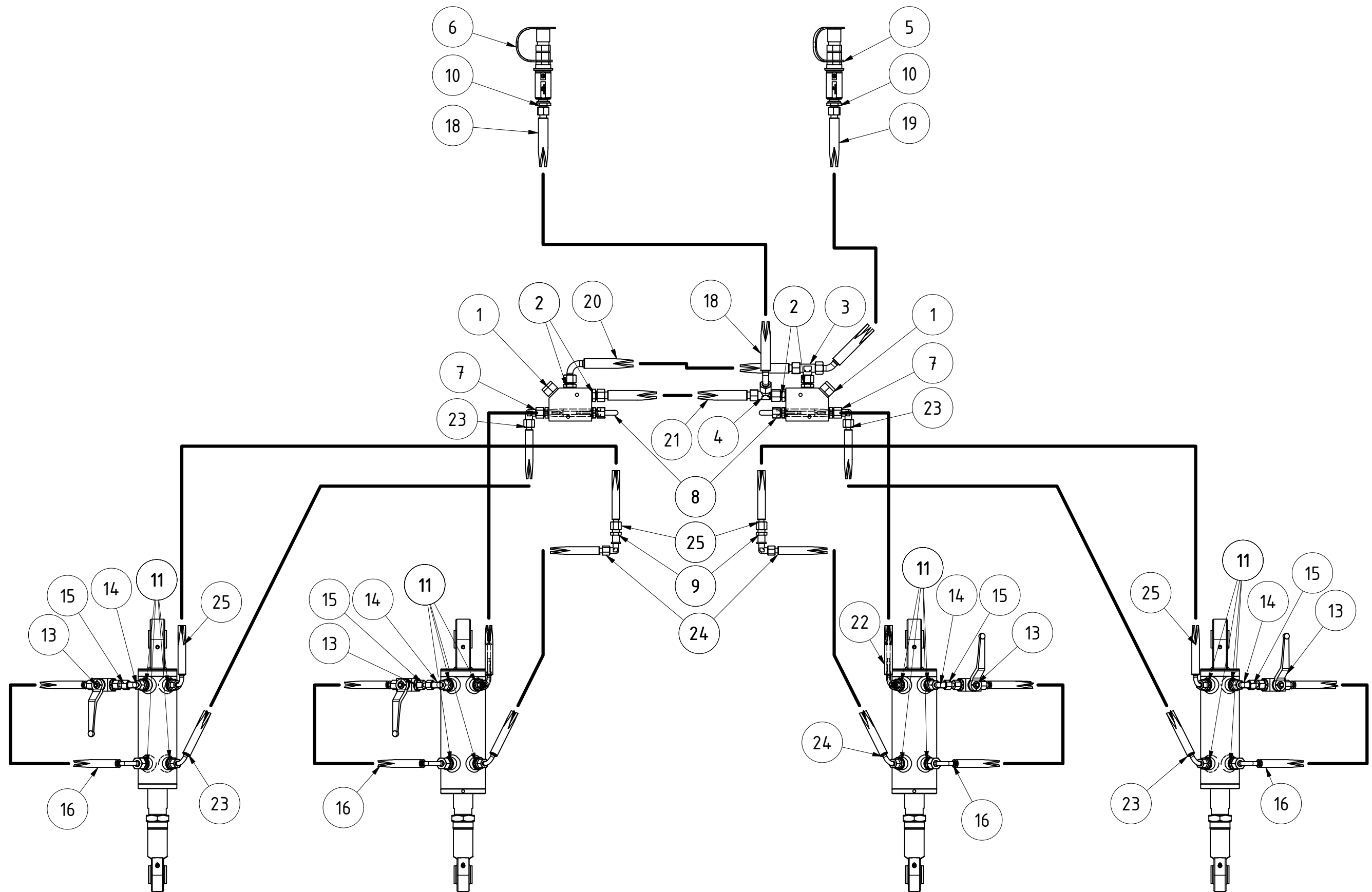
TEILELISTE

OBJEKT	MENGE	BAUTEILNUMMER	BESCHREIBUNG
1	1	015034	Querrohr für Verteilschiene 2,5m
2	2	028593	Querrohr für APV Streuer Außenteil C500
3	6	10-500.030	Halter für Querrohr
4	6	000156	Bügelschraube M12-82-88
5	6	020193	Gegenplatte für Halter
6	6	022594	Halter für Verteilschiene APV Corona
7	1	027454	Adapterblech links für APV Streuer
8	1	027615	Adapterblech rechts für APV Streuer
9	36	DIN 125 - A 13	Unterlegscheibe
10	12	DIN 125 - A 17	Unterlegscheibe
11	12	DIN 931-1 - M12 x 70	Sechskantschraube
12	6	DIN 931-1 - M16 x 150	Sechskantschraube
13	6	DIN 933 - M12 x 35	Sechskantschraube
14	30	DIN 985 - M12	Sechskantmutter
15	6	DIN 985 - M16	Sechskantmutter

APV C500 Kpl. Tragrahmen Schnellwechsel

100642		Revision	Konstrukteur	Datum
Teilenummer			demeljanov	02.09.2022
			Konstrukteur	Datum








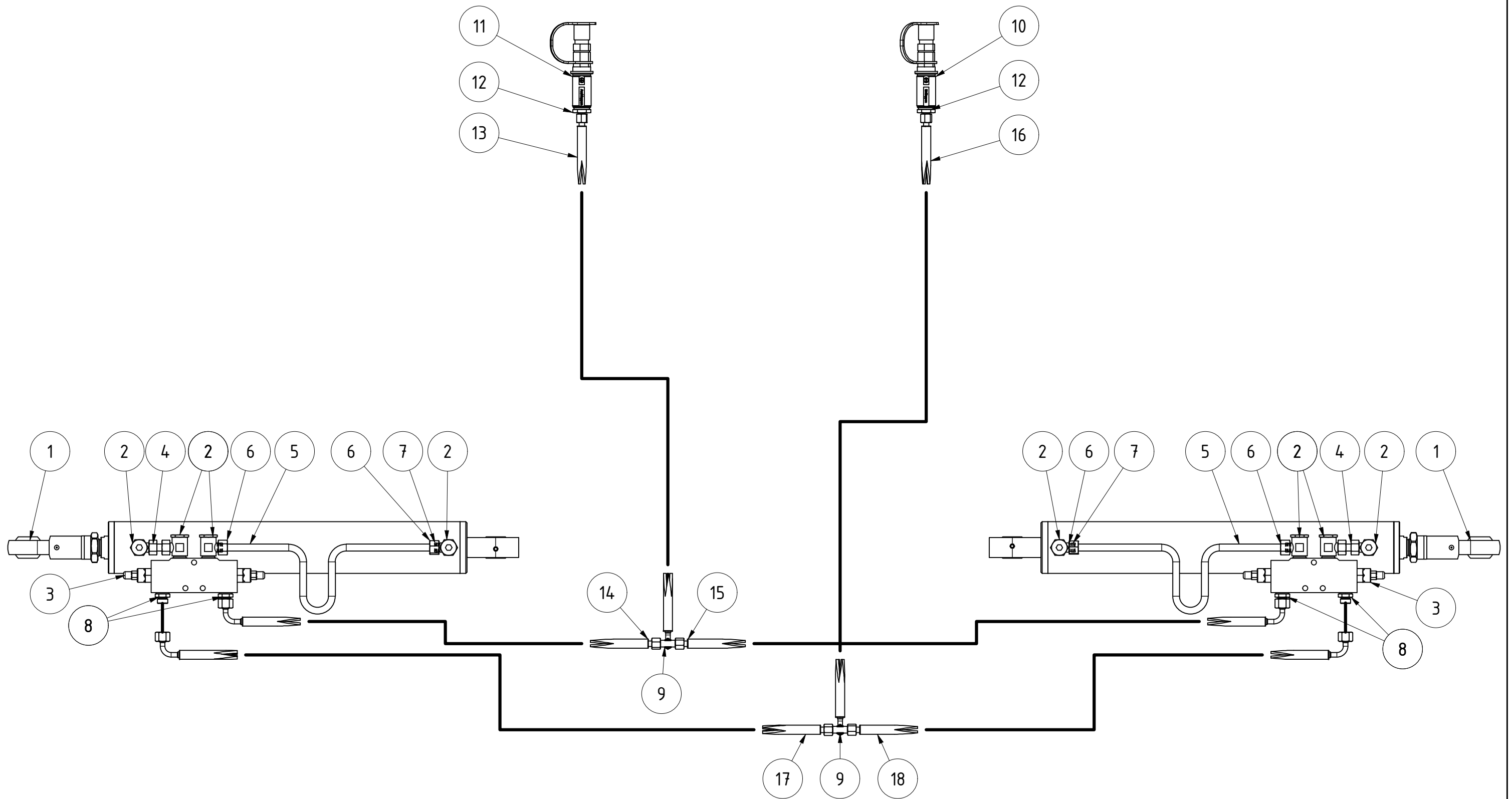
Corona 450 / 500 Hydraulik Kit Tiefeneinstellung					
Maße ohne Toleranz nach DIN ISO 2768 - mK		52,678 kg			
	Oberfläche	Masse	Revision	Konstrukteur	Datum
		A3	1 : 8	CMaier	31.08.2021
Halbzeug	Material	Blattgröße	Maßstab	Konstrukteur	Datum
028479_02.idw	028479	1 von 2			
Dateiname	Teilenummer	Blatt Nr.			
Urheberrecht: Für diese technische Unterlage behalten wir uns alle Rechte vor.					

TEILELISTE

OBJEKT	MENGE	BAUTEILNUMMER	BESCHREIBUNG
1	2	018840	STB ZSV A25B20 2-037098 Ventil Bucher
2	4	028489	Einschraubstutzen AGR1/4"-WD CEL12 XVRNW10HL1/4ED
3	1	028491	Verschraubungsstutzen T DKOL12 CEL12 XVETONW10HL
4	1	028492	Verschraubungsstutzen L DKOL12 CEL12 XVELONW10HL
5	1	007378	Kennfixx Griffstück Arbeitstiefe tief kpl
6	1	007379	Kennfixx Griffstück Arbeitstiefe flach kpl
7	2	028503	Verschraubungsstutzen 90° DKOL10 CEL10 XVEWONW08HL
8	2	028508	Hydraulikrohr Tiefeneinstellung Corona kpl.
9	2	019063	XSW NW 06 HL Winkelschottverschraubung mit Mutter
10	2	003844	Einschraubstutzen AGR1/2"-WD CEL12 XVRNW10HL1/2ED
11	16	013795	Einschraubstutzen AGR3/8"-WD CEL08 XVRNW06HL3/8ED
12	2	078596	Zylinder 80x40x100 mit Bypass
13	4	080116	2-Wege-Kugelhahn BHKL06VZ
14	4	013753	Verschraubungsstutzen 90° DKOL08 CEL08 XVEWONW06HL
15	4	081715	Doppelmutter DKOL08 DKOL08 DMONW06L
16	4	080631	Hydraulikschlauch PHD-206 x 538 AOL AOL 10 90
17	2	078663	Zylinder 70x40x100 mit Bypass
18	1	028500	Hydraulikschlauch PHD 210 AOL 10 AOL 10 45 3200mm
19	1	028498	Hydraulikschlauch PHD 210 AOL 10 AOL 10 45 3100mm
20	1	028494	Hydraulikschlauch PHD-210 AOL 10 AOL 10 90 445mm
21	1	028487	Hydraulikschlauch PHD 210 AOL 10 315mm
22	2	028509	Hydraulikschlauch PHD 206 HL 08 AOL 06 90 1020mm links
23	2	028514	Hydraulikschlauch PHD 206 AOL 08 AOL 06 90 3030mm links
24	2	028520	Hydraulikschlauch PHD 206 AOL 06 AOL 06 90 980mm links
25	2	028526	Hydraulikschlauch PHD 206 AOL 08 AOL 06 90 2620mm links

Corona 450 / 500 Hydraulik Kit Tiefeneinstellung

Maße ohne Toleranz nach DIN ISO 2768 - mK		Oberfläche	Masse	Revision	Konstrukteur	Datum	
			A4	1 : 8	CMaier	31.08.2021	
Halbzeug	Material	Blattgröße	Maßstab	Konstrukteur	Datum		
028479_02.idw	028479	2 von 2		 	Urheberschutz: Für diese technische Unterlage behalten wir uns alle Rechte vor.		
Dateiname	Teilenummer	Blatt Nr.					


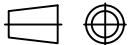


Corona 450 / 500 Hydraulik Kit Klappung					
Maße ohne Toleranz nach DIN ISO 2768 - mK		4,783 kg			
	Oberfläche	Masse	Revision	Konstrukteur	Datum
		A3	1 : 6,6	CMaier	31.08.2021
Halbzeug	Material	Blattgröße	Maßstab	Konstrukteur	Datum
028464_02.idw	028464	1 von 2			
Dateiname	Teilenummer	Blatt Nr.			
					KERNER
					Urheberschutz: Für diese technische Unterlage behalten wir uns alle Rechte vor.

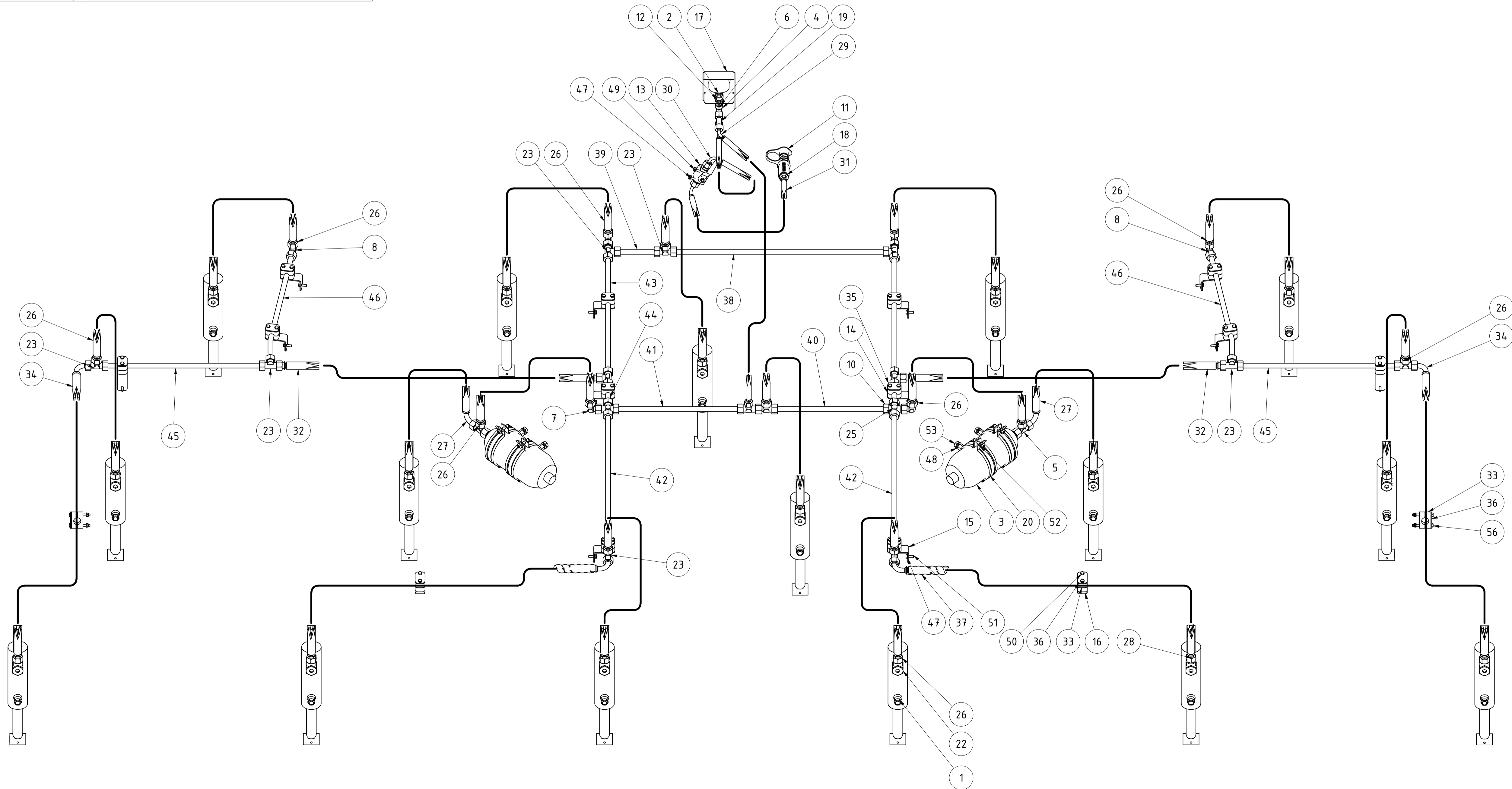
TEILELISTE

OBJEKT	MENGE	BAUTEILNUMMER	BESCHREIBUNG
1	2	012866	Klappzylinder 80x40x500
2	8	028460	Schwenkversch. DF 90° AGR3/8" CEL12 XSDRNW10HL
3	2	007009	Senkbremsventil dw. IGR3/8" 350bar HKV2290A600
4	2	002368	Doppelmutter DKOL12 DKOL12 DMONW10L
5	2	028468	Hydraulikrohr mit Dehnbogen 0° PR12-1,5VZ
6	4	002790	Überwurfmutter L12 M18x1,5 UEMNW10L
7	4	002789	Schneidring mit O-Ring SRD012V
8	4	002349	Einschraubstutzen AGR3/8"-WD CEL12 XVRNW10HLED
9	2	028461	Verschraubungsstutzen T CEL08 XTNW06HL
10	1	007373	Kennfixx Griffstück Einklappen kpl
11	1	007374	Kennfixx Griffstück Ausklappen kpl
12	2	026091	Einschraubstutzen AGR1/2"-WD CEL08
13	1	028448	Hydraulikschlauch PHD-206 AOL AOL90 3300mm
14	1	028456	Hydraulikschlauch PHD-206 AOL AOL 10 90 640mm
15	1	028453	Hydraulikschlauch PHD-206 AOL AOL 10 90 1170mm
16	1	028450	Hydraulikschlauch PHD-206 AOL AOL90 3200mm
17	1	028458	Hydraulikschlauch PHD-206 AOL AOL 10 90 750mm
18	1	028454	Hydraulikschlauch PHD-206 AOL AOL 10 90 1280mm

Corona 450 / 500 Hydraulik Kit Klappung

Maße ohne Toleranz nach DIN ISO 2768 - mK		Oberfläche	Masse	Revision	Konstrukteur	Datum	
			A4	1 : 6,6	CMaier	31.08.2021	
Halbzeug	Material	Blattgröße	Maßstab	Konstrukteur	Datum		
028464_02.idw	028464	2 von 2			Urheberschutz: Für diese technische Unterlage behalten wir uns alle Rechte vor.		
Dateiname	Teilenummer	Blatt Nr.					

TEILELISTE				TEILELISTE			
OBJEKT	MENGE	BAUTEILNUMMER	BESCHREIBUNG	OBJEKT	MENGE	BAUTEILNUMMER	BESCHREIBUNG
1	16	02-601.310	Entlüftungsschraube für Zylinder AGR3/8" HKASEP060000	30	1	076135	Hydraulikschlauch PHD-206 / 416 mm AOL1090 AOL1090
2	1	02-601.500	Glyzerinmanometer 63 250bar GMM63-250	31	1	076136	Hydraulikschlauch PHD 206 / 1665 mm AOL AOL1090
3	2	02-601.521	Druckspeicher Volumen 1,4 Liter	32	2	076139	Hydraulikschlauch PHD213 / 1002 mm AOL AOL
4	1	002289	Verschraubungsstutzen 90° DKOL12 CEL12 XVEWONW10HL	33	4	076140	Rohrschelle leicht BG3 22,0 PA6 SRS0322PA
5	3	002291	Verschraubungsstutzen L DKOL15 CEL15 XVELONW13HL	34	2	076141	Hydraulikschlauch PHD213 / 1575 mm AOL AOL90
6	1	002322	Schoffverschraubungsstutzen CEL12 XSVNW10HL	35	12	083331	Deckplatte für Einrohrschelle BG2 SRSDP2
7	4	002755	Verschraubungsstutzen 90° DKOL15 CEL15 XVEWONW13HL	36	4	083332	Deckplatte für Einrohrschelle BG3 SRSDP3
8	2	003862	Winkel XW NW 13 HL	37	2	100588	SSK C 23
9	28	003866	Schneidring mit O-Ring SRD015V	38	1	100595	Hydraulikrohr Ø15 x 660
10	28	003873	Überwurfmutter L15 M22x1,5 UEMNW13L	39	1	100596	Hydraulikrohr Ø15 x 130
11	1	007375	Kennfixx Griffstück Stützfuß/Steinsicherung kpl	40	1	100597	Hydraulikrohr Ø15 x 350
12	1	016197	Manometerverschraubung IGR1/4" DKOL12 MVONW10L	41	1	100598	Hydraulikrohr Ø15 x 390
13	1	019012	2-Wege Kugelhahn 12LR DIN 2353 mit Gewinde	42	2	100608	Hydraulikrohr Ø15 x 595
14	12	019041	Rohrschelle leicht BG2 15,0 PA6 SRS0215PA	43	2	100610	Hydraulikrohr Ø15 x 505
15	12	019045	Halfewinkel	44	2	100611	Hydraulikrohr Ø15 x 100
16	2	019057	Halter	45	2	100612	Hydraulikrohr Ø15 x 460
17	1	019125	Gehäuse für Manometer	46	2	100613	Rohr Ø15 x 1,5 L= 465 mm 170°
18	1	026091	Einschraubstutzen AGR1/2"-WD CEL08	47	48	DIN 125 - A 6,4	Unterlegscheibe
19	1	028492	Verschraubungsstutzen L DKOL12 CEL12 XVELONW10HL	48	4	DIN 127 - A 12	Federring
20	4	073946	Rohrschelle M10/M12 108-116mm	49	2	DIN 931-1 - M6 x 30	Sechskantschraube
21	1	076126	Reduzierstutzen T CEL15 CEL12 CEL15 XRTNW131013HL	50	28	DIN 931-1 - M6 x 50	Sechskantschraube
22	16	076127	Schwenkversch. DF 90° AGR1/2" CEL15 XSDRNW13HL	51	14	DIN 933 - M6 x 20	Sechskantschraube
23	11	076128	Verschraubungsstutzen T CEL15 XTNW13HL	52	8	DIN 933 - M8 x 30	Sechskantschraube
24	2	076129	Einschraubstutzen AGM18x1,5-OR CEL15 XVMONW13HL	53	4	DIN 933 - M12 x 16	Sechskantschraube
25	2	076130	Verschraubungsstutzen Kreuz CEL15 XKNW13HL	54	32	DIN 985 - M6	Sechskantmutter
26	12	076131	Hydraulikschlauch PHD213 / 762 mm AOL AOL	55	16	G02-601.300	G02-601.300 Zylinder
27	2	076132	Hydraulikschlauch PHD213 / 775 mm AOL AOL90	56	4	DIN 931-1 - M6 x 60	Sechskantschraube
28	2	076133	Hydraulikschlauch PHD213 / 1425 mm AOL AOL90				
29	1	076134	Hydraulikschlauch PHD206 / 1213 mm AOL10 AOL1045				



Montage Überlasthydraulisch C500			
		Revision	Konstrukteur
			Datum
100614		demejanov	16.08.2022
Teilenummer		Konstrukteur	Datum



Kerner Maschinenbau GmbH · Gewerbestraße 3 · 89344 Aislingen
Telefon 0 90 75/95 21-0 · Telefax 0 90 75/95 21-20

www.kerner-maschinenbau.de

 **KERNER**