



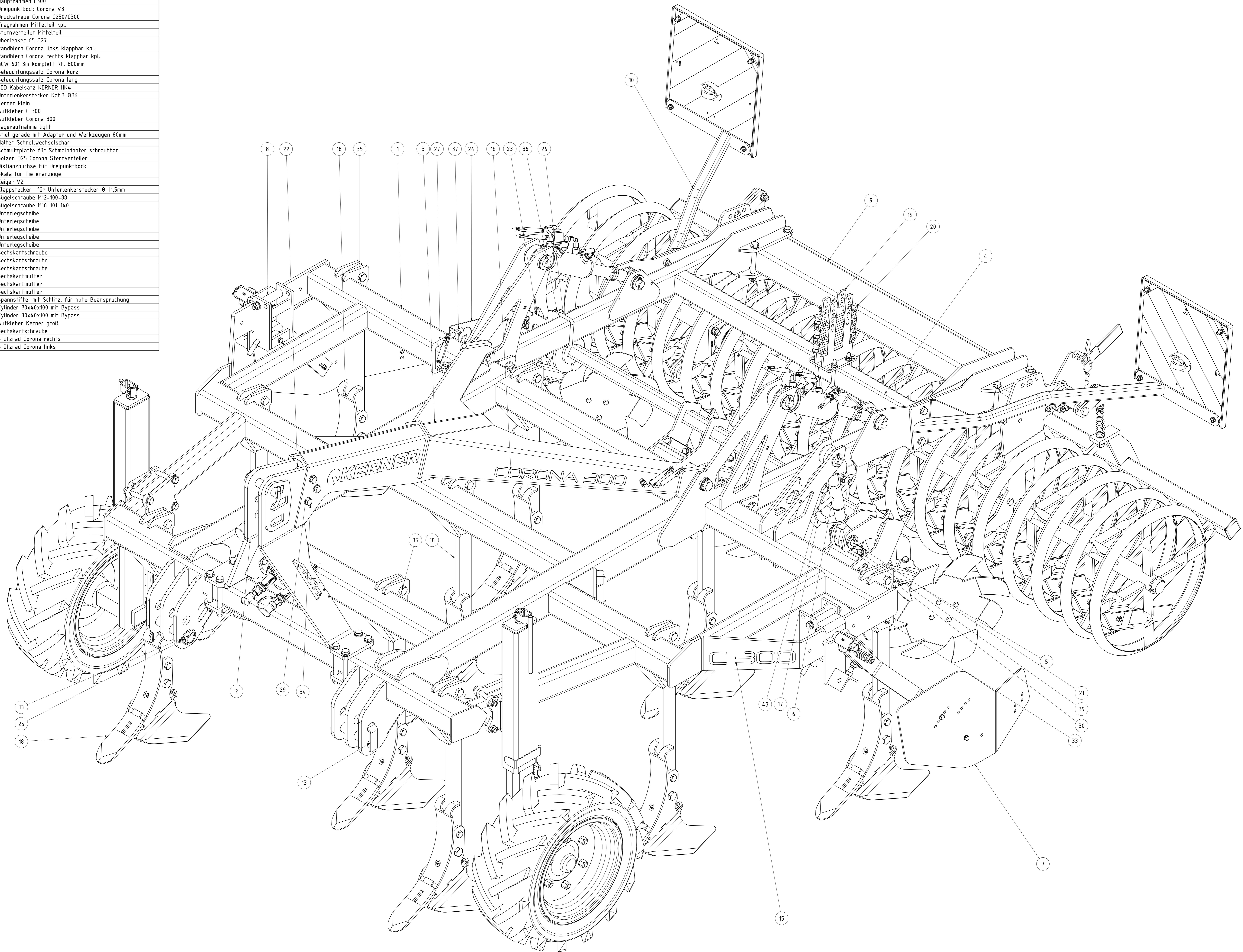
# Ersatzteilliste

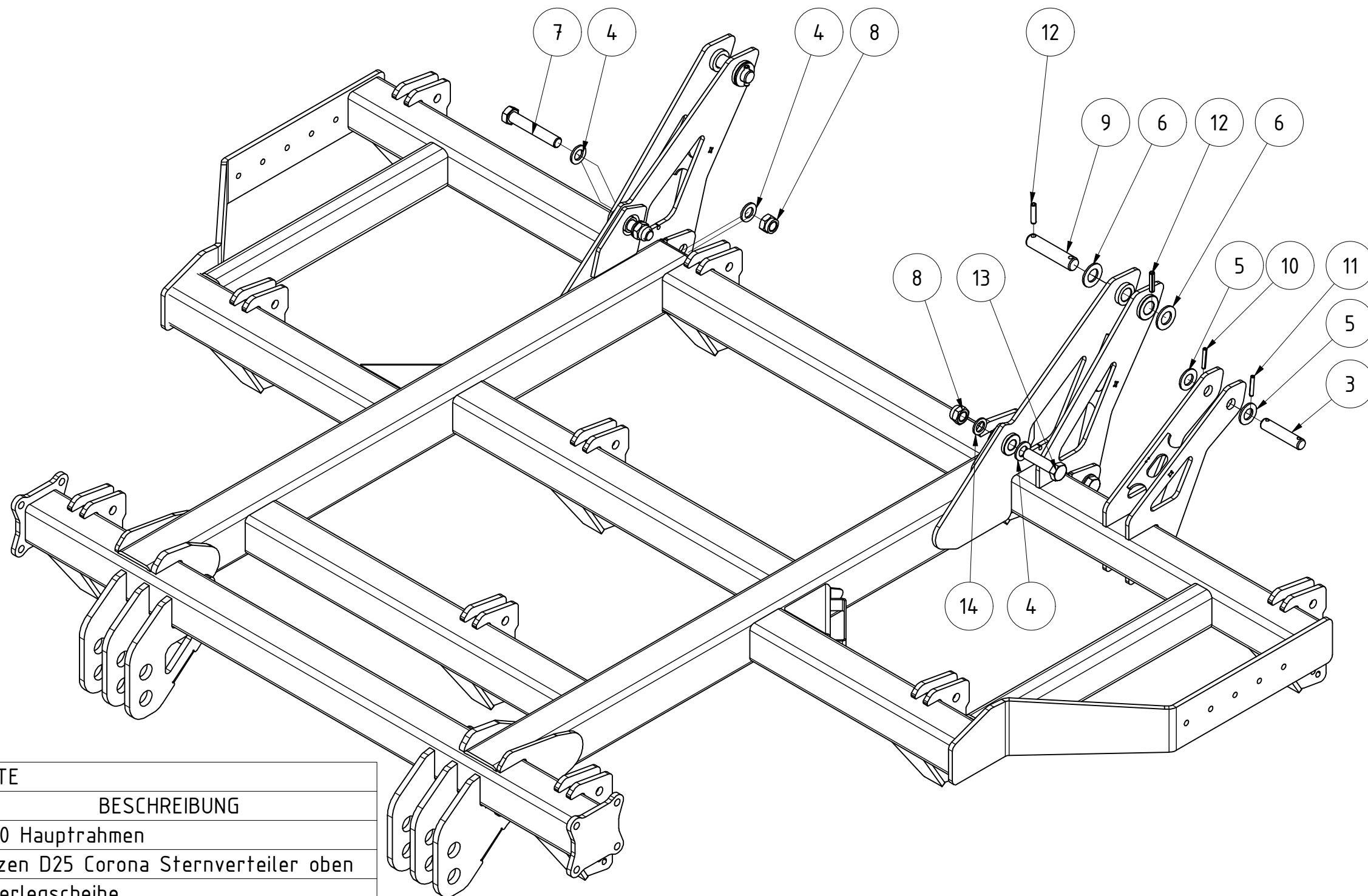
## Corona 300

Stand 01.01.2023

Maschinen Nr.: 916926

OBJEKT	MENGE	BAUTEILNUMMER	BESCHREIBUNG
1	1	100356	Hauptrahmen C300
2	1	100331	Dreipunktbock Corona V3
3	1	101900	Druckstrebe Corona C250/C300
4	1	024435	Tragrahmen Mittelteil kpl.
5	1	021609	Sternverteiler Mittelteil
6	1	003076	Oberlenker 65-327
7	1	017159	Randblech Corona links klappbar kpl.
8	1	017160	Randblech Corona rechts klappbar kpl.
9	1	013695	GW 601 3m komplett Rh. 800mm
10	1	017820	Beleuchtungssatz Corona kurz
11	1	022405	Beleuchtungssatz Corona lang
12	1	066423	LED Kabelsatz KERNER HK4
13	2	02-303.171	Unterlenkerstecker Kat.3 Ø36
14	1	008551	Kerner klein
15	2	018500	Aufkleber C 300
16	2	016928	Aufkleber Corona 300
17	2	013775	Lageraufnahme light
18	10	013791	Stiel gerade mit Adapter und Werkzeugen 80mm
19	1	018284	Halter Schnellwechschlar
20	10	024466	Schmutzplatte für Schmaladapter schraubbar
21	1	019245	Bolzen D25 Corona Sternverteiler
22	2	024608	Distanzbuchse für Dreipunktbock
23	1	027673	Skala für Tiefenanzeige
24	1	027676	Zeiger V2
25	2	03-303.300	Klappstecker für Unterlenkerstecker Ø 11,5mm
26	1	001871	Bügelsschraube M12-100-88
27	1	002514	Bügelsschraube M16-101-140
28	6	DIN 125 - A 13	Unterlegscheibe
29	16	DIN 125 - A 17	Unterlegscheibe
30	2	DIN 125 - A 27	Unterlegscheibe
31	4	DIN 125 - A 31	Unterlegscheibe
32	1	DIN 125 - A 34	Unterlegscheibe
33	10	DIN 931-1 - M12 x 75	Sechskantschraube
34	3	DIN 931-1 - M16 x 130	Sechskantschraube
35	10	DIN 931-1 - M20 x 75	Sechskantschraube
36	16	DIN 985 - M12	Sechskantmutter
37	9	DIN 985 - M16	Sechskantmutter
38	10	DIN 985 - M20	Sechskantmutter
39	2	ISO 8752 - 8 x 50 A	Spannschifte, mit Schlitz, für hohe Beanspruchung
40	1	078663	Zylinder 70x40x100 mit Bypass
41	1	078596	Zylinder 80x40x100 mit Bypass
42	2	008550	Aufkleber Kerner groß
43	4	DIN 931-1 - M16 x 50	Sechskantschraube
44	1	024413	Stützrad Corona rechts
45	1	024411	Stützrad Corona links





TEILELISTE

OBJEKT	MENGE	BAUTEILNUMMER	BESCHREIBUNG
1	1	015972	C300 Hauptrahmen
3	1	027302	Bolzen D25 Corona Sternverteiler oben
4	6	DIN 125 - A 25	Unterlegscheibe
5	2	DIN 125 - A 27	Unterlegscheibe
6	4	DIN 125 - A 31	Unterlegscheibe
7	2	DIN 931-1 - M24 x 140	Sechskantschraube
8	4	DIN 985 - M24	Sechskanmutter
9	2	EA 12-230.100a	Bolzen D30 EA Klappzylinder Scheibenrahmen
10	1	ISO 8752 - 8 x 50	Spannstift
11	1	ISO 8752 - 8 x 50 A	Spannstifte, mit Schlitz, für hohe Beanspruchung
12	4	ISO 8752 - 10 x 50	Spannstift
13	2	DIN 931-1 - M24 x 90	Sechskantschraube
14	2	25201.24	Keilsicherungsscheibe 39,0x25,3x3,7

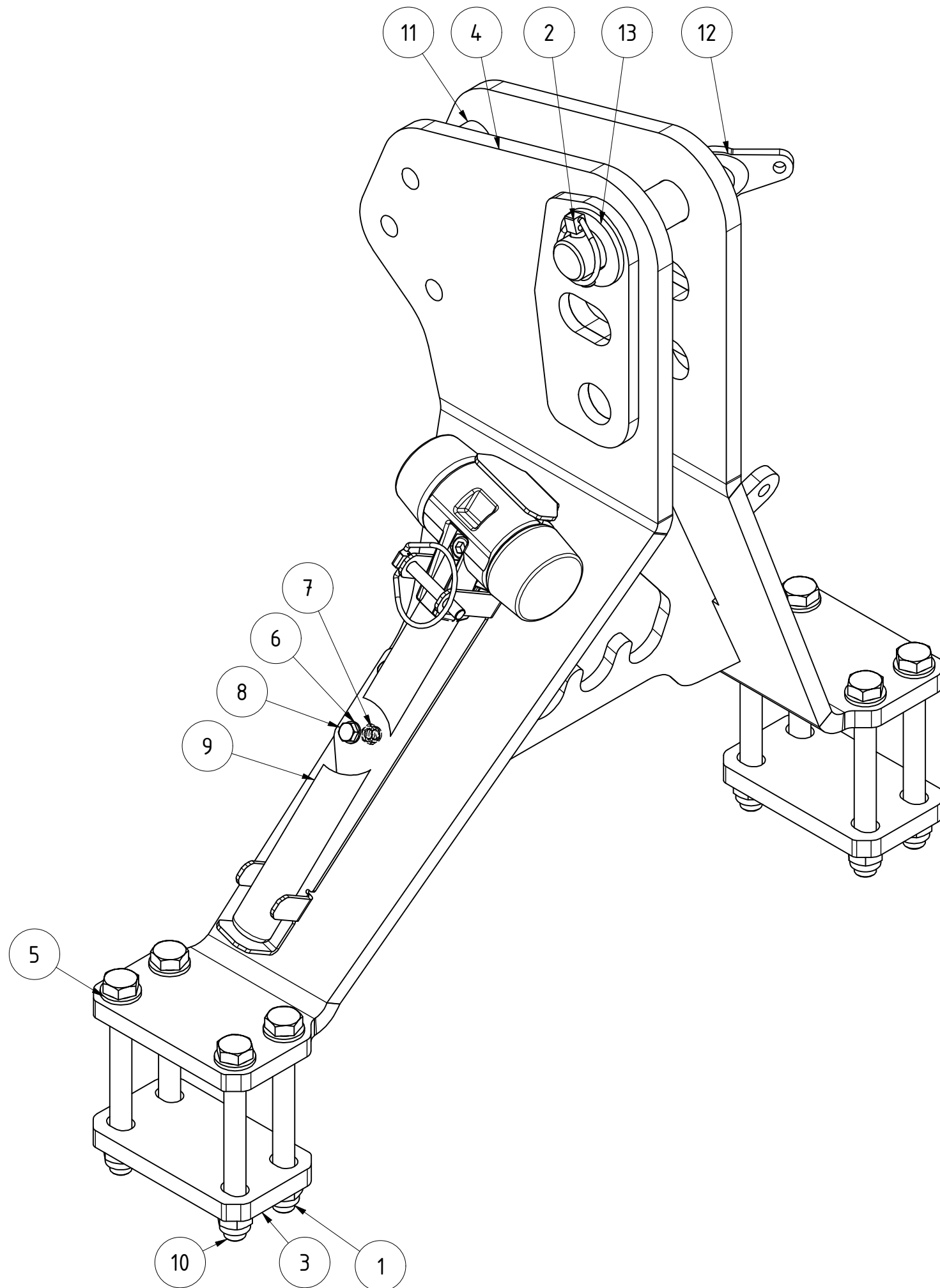
## Hauptrahmen C300

100356  
Teilenummer

Revision	Konstrukteur	Datum
	demeljanov	14.07.2022
	Konstrukteur	Datum

**KERNER**





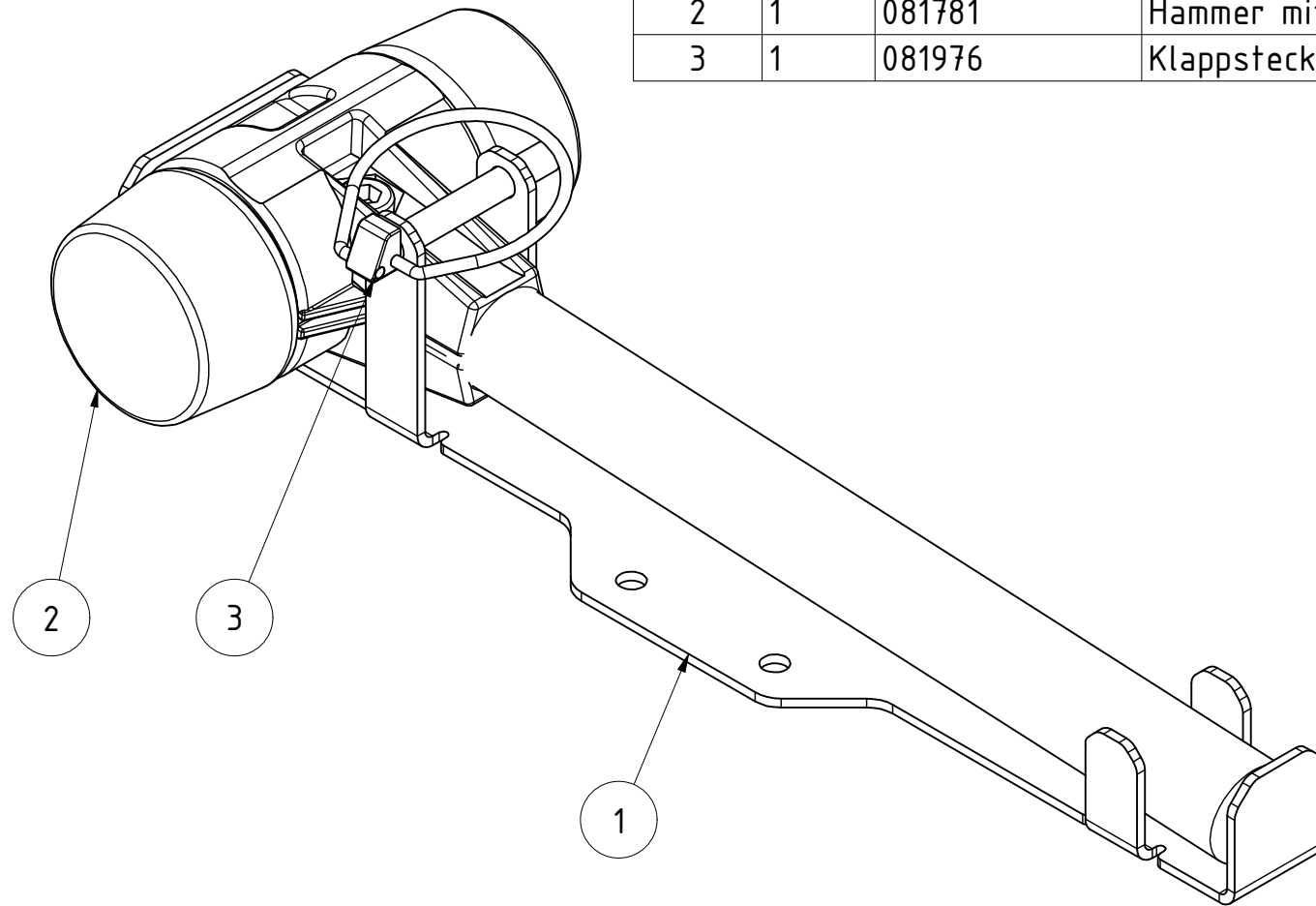
TEILELISTE			
OBJEKT	MENGE	BAUTEILNUMMER	BESCHREIBUNG
1	8	DIN 985 - M16	Sechskantmutter
2	1	001227	Klappstecker_10
3	2	017111	Gegenplatte
4	1	092839	Dreipunktbock Cat 3-4
5	16	DIN 125 - A 17	Unterlegscheibe
6	4	DIN 125 - A 8,4	Unterlegscheibe
7	2	DIN 985 - M8	Sechskantmutter
8	2	DIN 933 - M8 x 35	Sechskantschraube
9	1	081787	Hammer inkl. Halteblech kpl.
10	8	DIN 931-1 - M16 x 160	Sechskantschraube
11	2	024608	Distianzbuchse für Dreipunktbock
12	1	078566	Oberlenkerstecker Kat. 3 Verdrehsicherung 45°
13	1	DIN 125 - A 34	Unterlegscheibe

### Dreipunktbock Corona V3

100331		Revision	Konstrukteur	Datum
Teilenummer			CMaier	06.12.2022
		KERNER		

TEILELISTE

OBJEKT	MENGE	BAUTEILNUMMER	BESCHREIBUNG
1	1	081785	Halteblech für Hammer
2	1	081781	Hammer mit Kunststoff-/Aluminiumeinsatz
3	1	081976	Klappstecker 9x63mm



Hammer inkl. Halteblech kpl.

081787

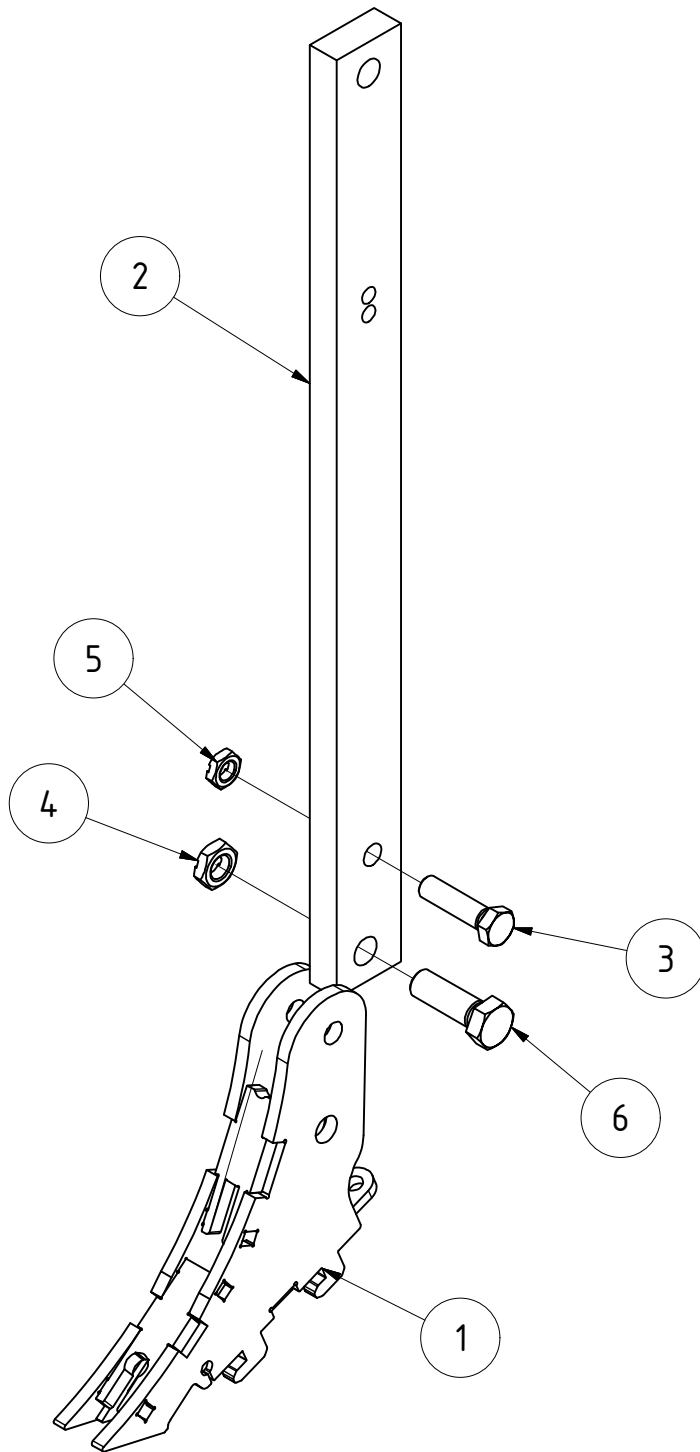
Teilenummer

Revision Konstrukteur Datum

CMaier 19.08.2020

Konstrukteur Datum





TEILELISTE

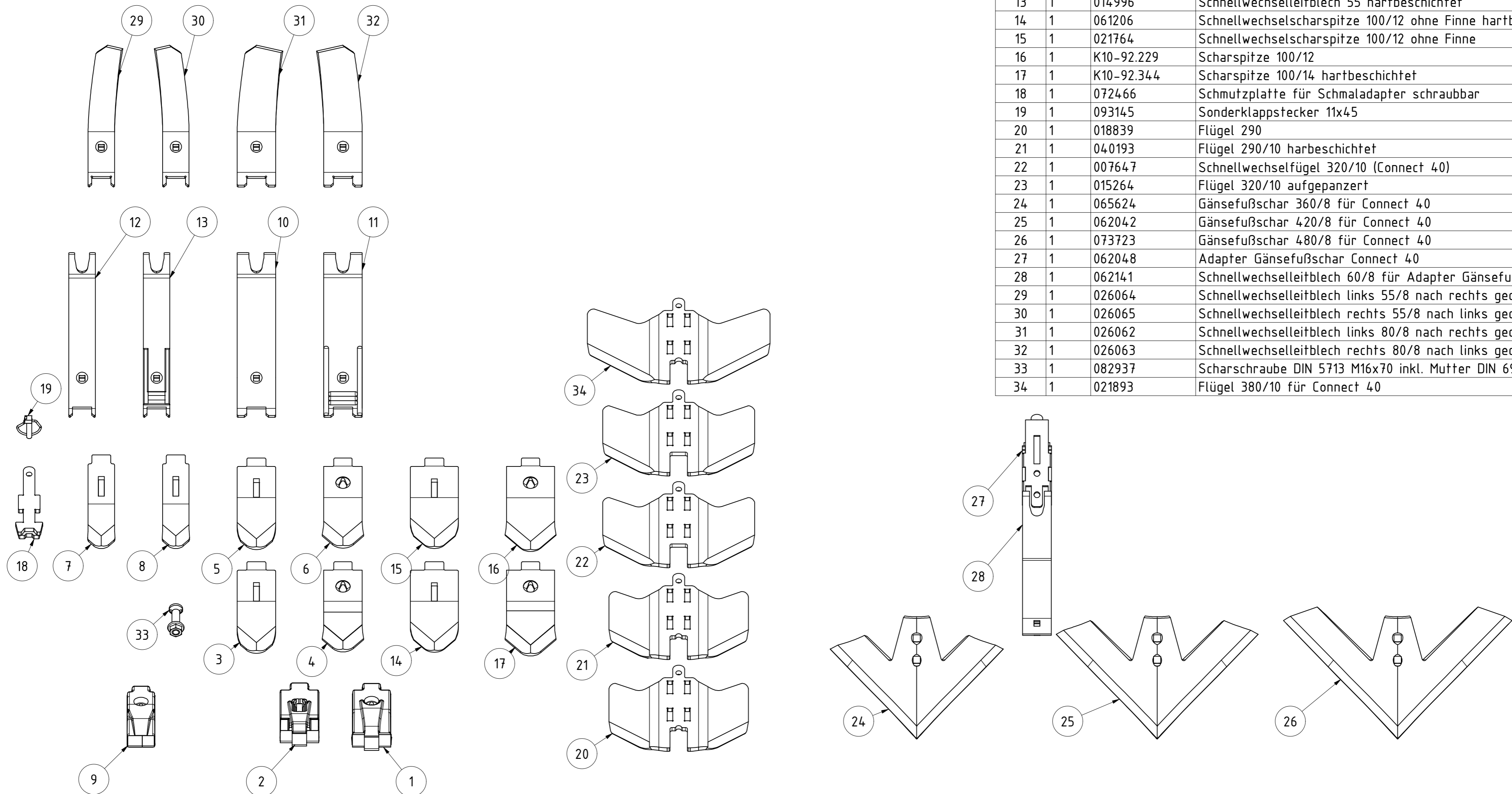
OBJEKT	MENGE	BAUTEILNUMMER	BESCHREIBUNG
1	1	026278	Adapterschuh schmal schraubbar
2	1	007556	Stiel gerade
3	1	DIN 933 - M16 x 60	Sechskantschraube
4	1	036644	Sechskantmutter DIN 439 M20 geprägt
5	1	060121	Sechskantmutter DIN 439 M16 geprägt
6	1	DIN 933 - M20 x 60	Sechskantschraube

Stiel gerade mit Adapter schraubbar

068261		Revision	Konstrukteur	Datum
Teilenummer			CMaier	05.09.2018
			Konstrukteur	Datum



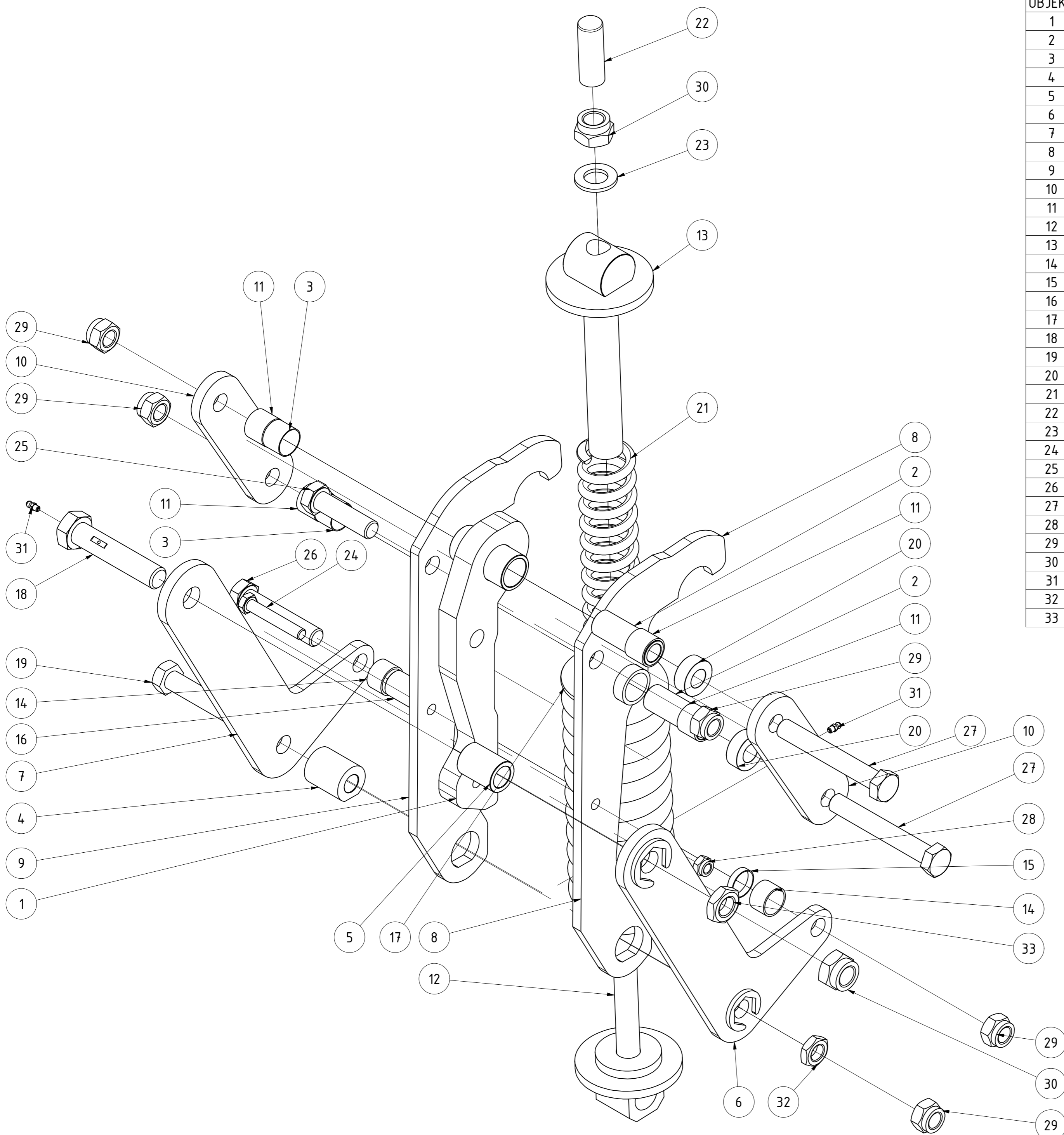
TEILELISTE			
OBJEKT	MENGE	BAUTEILNUMMER	BESCHREIBUNG
1	1	008352	Scharspitze 80x25 Hartmetall
2	1	008353	Schnellwechselscharspitze 80/25 Hartmetall
3	1	060771	Schnellwechselscharspitze 80/14 ohne Finne hartbeschichtet
4	1	K10-92.236	Scharspitze 80/14 hartbeschichtet
5	1	033466	Schnellwechselscharspitze 80/14 ohne Finne
6	1	K10-92.230	Scharspitze 80/14
7	1	061204	Schnellwechselscharspitze 55/15 ohne Finne
8	1	061205	Schnellwechselscharspitze 55/15 ohne Finne hartbeschichtet
9	1	072820	Scharspitze 55x25 Hartmetall lackiert
10	1	011605	Schnellwechselleitblech 80
11	1	014997	Schnellwechselleitblech 80 hartbeschichtet
12	1	011557	Schnellwechselleitblech 55
13	1	014996	Schnellwechselleitblech 55 hartbeschichtet
14	1	061206	Schnellwechselscharspitze 100/12 ohne Finne hartbeschichtet
15	1	021764	Schnellwechselscharspitze 100/12 ohne Finne
16	1	K10-92.229	Scharspitze 100/12
17	1	K10-92.344	Scharspitze 100/14 hartbeschichtet
18	1	072466	Schutzplatte für Schmaladapter schraubbar
19	1	093145	Sonderklappstecker 11x45
20	1	018839	Flügel 290
21	1	040193	Flügel 290/10 harbeschichtet
22	1	007647	Schnellwechsel Flügel 320/10 (Connect 40)
23	1	015264	Flügel 320/10 aufgepanzert
24	1	065624	Gänsefußschar 360/8 für Connect 40
25	1	062042	Gänsefußschar 420/8 für Connect 40
26	1	073723	Gänsefußschar 480/8 für Connect 40
27	1	062048	Adapter Gänsefußschar Connect 40
28	1	062141	Schnellwechselleitblech 60/8 für Adapter Gänsefußschar
29	1	026064	Schnellwechselleitblech links 55/8 nach rechts gedreht
30	1	026065	Schnellwechselleitblech rechts 55/8 nach links gedreht
31	1	026062	Schnellwechselleitblech links 80/8 nach rechts gedreht
32	1	026063	Schnellwechselleitblech rechts 80/8 nach links gedreht
33	1	082937	Scharschraube DIN 5713 M16x70 inkl. Mutter DIN 6923
34	1	021893	Flügel 380/10 für Connect 40



Übersicht Grubber Verschleißteile			
Teilnummer	Revison	Konstrukteur	Datum
078854		CMaier	07.04.2020




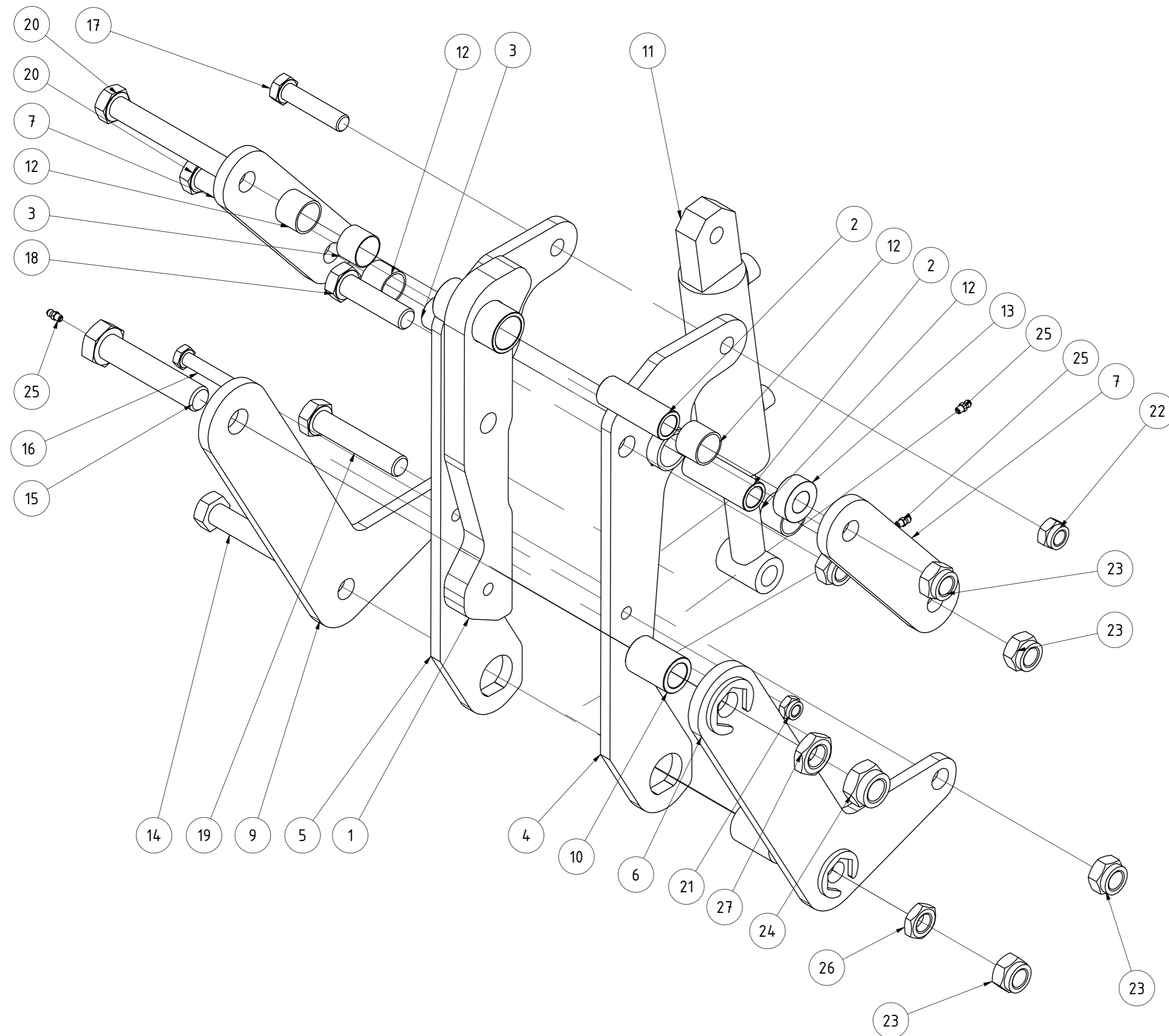




TEILELISTE			
OBJEKT	MENGE	BAUTEILNUMMER	BESCHREIBUNG
1	1	G02-651.110	Gelenkteil Federstein komplett
2	2	G02-651.300a	Distanzbuchse 28/20 x 77
3	2	G02-651.310	Distanzbuchse 31/29 x 23
4	1	G02-661.245a	Distanzbuchse mit Fase 40/20 x48
5	1	G02-601.241	Distanzbuchse 35/24 x 48
6	1	G02-651.170a	Umlenkhebel für Federsteinsicherung mit Verdrehsicherung
7	1	G02-651.160	Umlenkhebel für Federsteinsicherung
8	1	G02-651.140c	Halteplatte links für Federsteinsicherung
9	1	G02-651.150c	Halteplatte rechts für Federsteinsicherung
10	2	G02-651.190a	Führungslasche für Federsteinsicherung
11	4	G02-651.305	Gleitbuchse 32/28 25mm
12	1	G02-651.206	Federteller unten
13	1	G02-651.200	Federteller oben
14	2	G02-651.335	Gleitbuchse 32/28 20mm
15	1	G02-651.325	Abstandsbuchse 31/29 x 7
16	1	G02-651.330a	Distanzbuchse 28/20 x 51
17	1	G02-651.250	Druckfeder 110x350x20
18	1	G02-601.275	Gelenkschraube M24x115 mit Schmierbohrung
19	1	G02-601.273	Gelenkschraube M20x110
20	2	G02-651.340a	Distanzbuchse
21	1	G02-651.260	Druckfeder 60x335x10 ( Zusatzausstattung )
22	1	02-651.350	Schutzhaube
23	1	DIN 125 - A 25	Unterlegscheibe
24	1	DIN 931-1 - M12 x 75	Sechskantschraube
25	1	DIN 931-1 - M20 x 75	Sechskantschraube
26	1	DIN 931-1 - M20 x 100	Sechskantschraube
27	2	DIN 931-1 - M20 x 140	Sechskantschraube
28	1	DIN 985 - M12	Sechskantmutter
29	5	DIN 985 - M20	Sechskantmutter
30	2	DIN 985 - M24	Sechskantmutter
31	2	DIN 71412 - AM 6	Kegelschmiernippel Form A
32	1	ISO 4035 - M20	Sechskantmutter
33	1	ISO 4035 - M24	Sechskantmutter

<b>Steinsicherung mechanisch</b>					
			Revision	Konstrukteur	Datum
007858			CMaier		19.04.2021
<small>Teilenummer</small>			<small>Konstrukteur</small>	<small>Datum</small>	





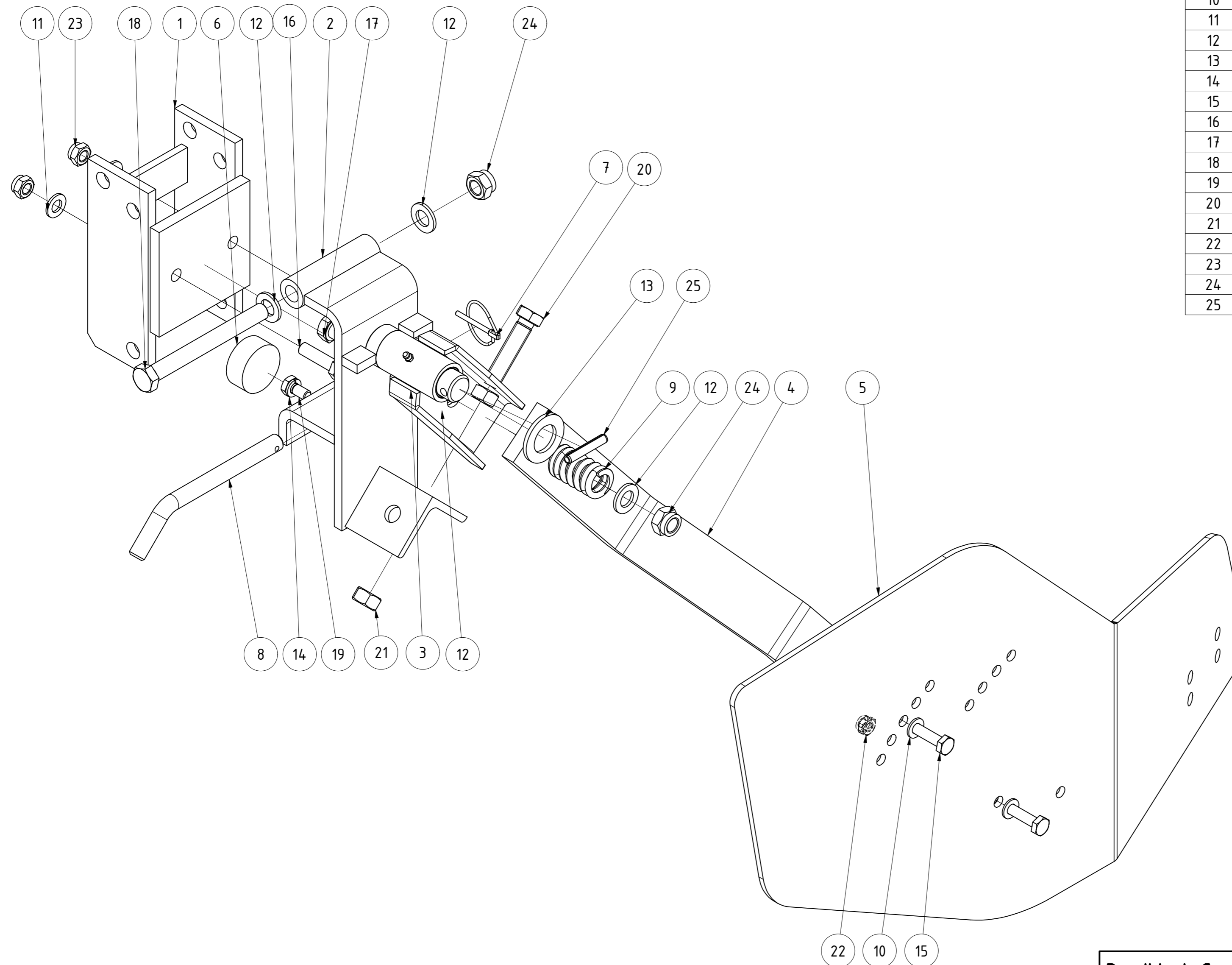
TEILELISTE			
OBJEKT	MENGE	BAUTEILNUMMER	BESCHREIBUNG
1	1	G02-661.120	Gelenkteil komplett für hydr. Steinsicherung
2	2	G02-651.300a	Distanzbuchse 28/20 x 77
3	2	G02-651.310	Distanzbuchse 31/29 x 23
4	1	G02-661.150a	Halteplatte links
5	1	G02-661.155a	Halteplatte rechts
6	1	G02-661.170a	Umlenkhebel links mit Verdrehsicherung
7	2	G02-661.190	Führungslasche
8	1	G02-661.245a	Distanzbuchse mit Fase 40/20 x48
9	1	02-661.160.1	Umlenkhebel
10	1	G02-601.241	Distanzbuchse 35/24 x 48
11	1	G02-601.300	G02-601.300 Zylinder
12	4	G02-651.305	Gleitbuchse 32/28 25mm
13	2	G02-651.340a	Distanzbuchse
14	1	G02-601.273	Gelenschraube M20x110
15	1	G02-601.275	Gelenschraube M24x115 mit Schmierbohrung
16	1	DIN 931-1 - M12 x 75	Sechskantschraube
17	1	DIN 931-1 - M16 x 70	Sechskantschraube
18	1	DIN 931-1 - M20 x 75	Sechskantschraube
19	1	DIN 931-1 - M20 x 100	Sechskantschraube
20	2	DIN 931-1 - M20 x 140	Sechskantschraube
21	1	DIN 985 - M12	Sechskantmutter
22	1	DIN 985 - M16	Sechskantmutter
23	5	DIN 985 - M20	Sechskantmutter
24	1	DIN 985 - M24	Sechskantmutter
25	3	DIN 71412 - AM 6	Kegelschmiernippel Form A
26	1	ISO 4035 - M20	Sechskantmutter
27	1	ISO 4035 - M24	Sechskantmutter

<b>Steinsicherung hydraulisch</b>			
		Revision	Konstrukteur
			Datum
005547		CMaier	20.04.2021
Teilenummer		Konstrukteur	Datum



TEILELISTE

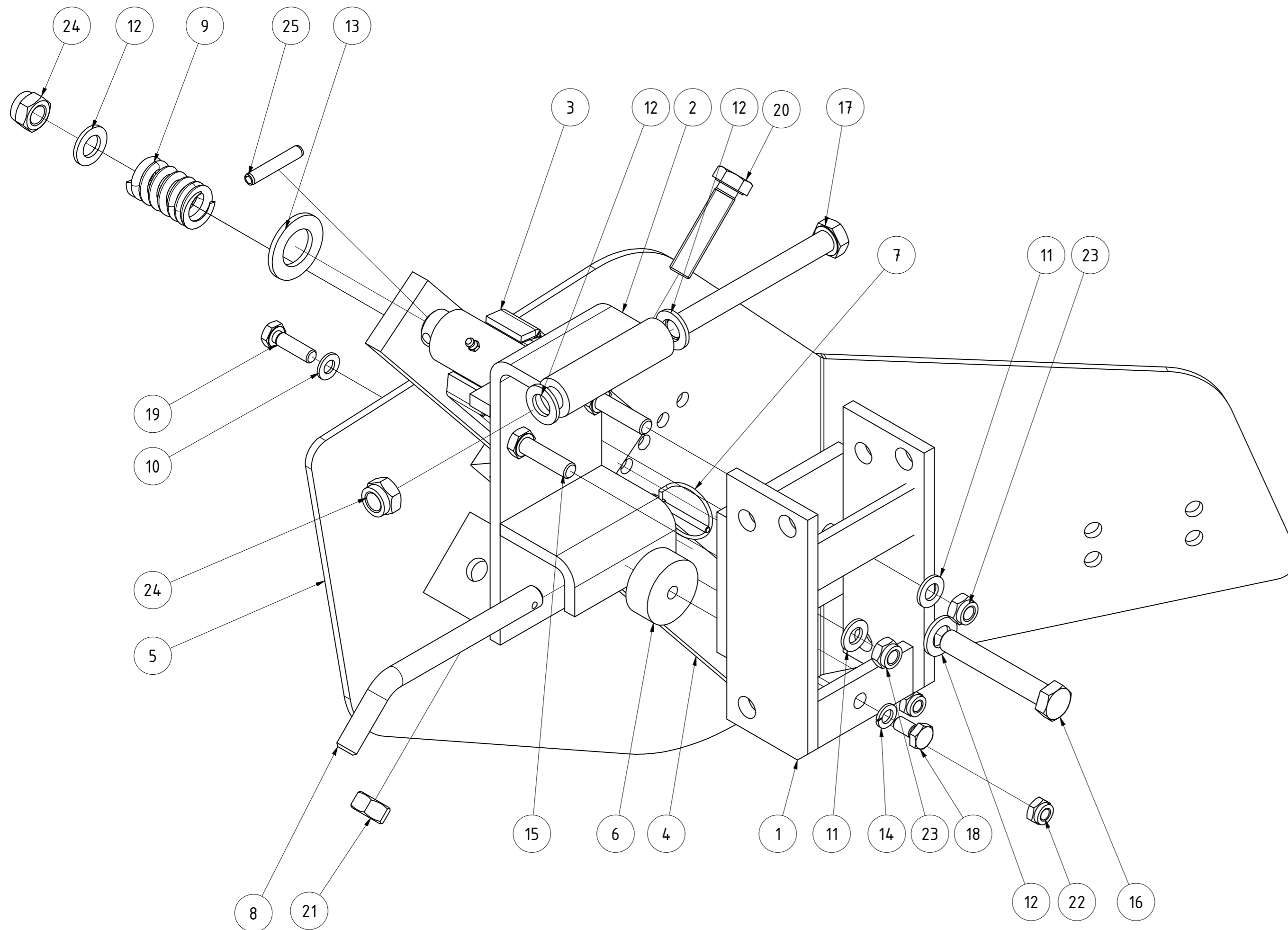
OBJEKT	MENGE	BAUTEILNUMMER	BESCHREIBUNG
1	1	G02-015.100a	Befestigungsbock für Randblech
2	1	G02-015.141b	Schwenkbügel für Randblech
3	1	077977	Schwenkteil vormontiert
4	1	G02-015.251	Haltearm lang
5	1	016880	Randblech links Corona
6	1	001302	Gummipuffer 50x21 M10
7	1	001549	Klappstecker_5
8	1	G02-015.210a	Stecker
9	1	G02-015.300	Druckfeder 6x32x60
10	2	DIN 125 - A 10,5	Unterlegscheibe
11	2	DIN 125 - A 13	Unterlegscheibe
12	4	DIN 125 - A 17	Unterlegscheibe
13	1	DIN 125 - A 29	Unterlegscheibe
14	1	DIN 127 - A 10	Federring
15	2	DIN 931-1 - M10 x 40	Sechskantschraube
16	2	DIN 931-1 - M12 x 45	Sechskantschraube
17	1	DIN 931-1 - M16 x 100	Sechskantschraube
18	1	DIN 931-1 - M16 x 150	Sechskantschraube
19	1	DIN 933 - M10 x 20	Sechskantschraube
20	1	DIN 933 - M16 x 70	Sechskantschraube
21	2	DIN 934 - M16	Sechskantmutter
22	2	DIN 985 - M10	Sechskantmutter
23	2	DIN 985 - M12	Sechskantmutter
24	2	DIN 985 - M16	Sechskantmutter
25	1	ISO 8752 - 8 x 50	Spannstift



Randblech Corona links klappbar kpl.

017159		Revision	Konstrukteur	Datum
Teilenummer			CMaier	22.12.2016
			Konstrukteur	Datum





TEILELISTE			
OBJEKT	MENGE	BAUTEILNUMMER	BESCHREIBUNG
1	1	G02-015.100a	Befestigungsbock für Randblech
2	1	G02-015.141b	Schwenkbügel für Randblech
3	1	077977	Schwenkteil vormontiert
4	1	G02-015.251	Haltearm lang
5	1	017156	Randblech rechts Corona
6	1	001302	Gummipuffer 50x21 M10
7	1	001549	Klappstecker_5
8	1	G02-015.210a	Stecker
9	1	G02-015.300	Druckfeder 6x32x60
10	2	DIN 125 - A 10,5	Unterlegscheibe
11	2	DIN 125 - A 13	Unterlegscheibe
12	4	DIN 125 - A 17	Unterlegscheibe
13	1	DIN 125 - A 29	Unterlegscheibe
14	1	DIN 127 - A 10	Federring
15	2	DIN 931-1 - M12 x 45	Sechskantschraube
16	1	DIN 931-1 - M16 x 100	Sechskantschraube
17	1	DIN 931-1 - M16 x 150	Sechskantschraube
18	1	DIN 933 - M10 x 20	Sechskantschraube
19	2	DIN 933 - M10 x 35	Sechskantschraube
20	1	DIN 933 - M16 x 70	Sechskantschraube
21	2	DIN 934 - M16	Sechskantmutter
22	2	DIN 985 - M10	Sechskantmutter
23	2	DIN 985 - M12	Sechskantmutter
24	2	DIN 985 - M16	Sechskantmutter
25	1	ISO 8752 - 8 x 50	Spannstift

Randblech Corona rechts klappbar kpl.

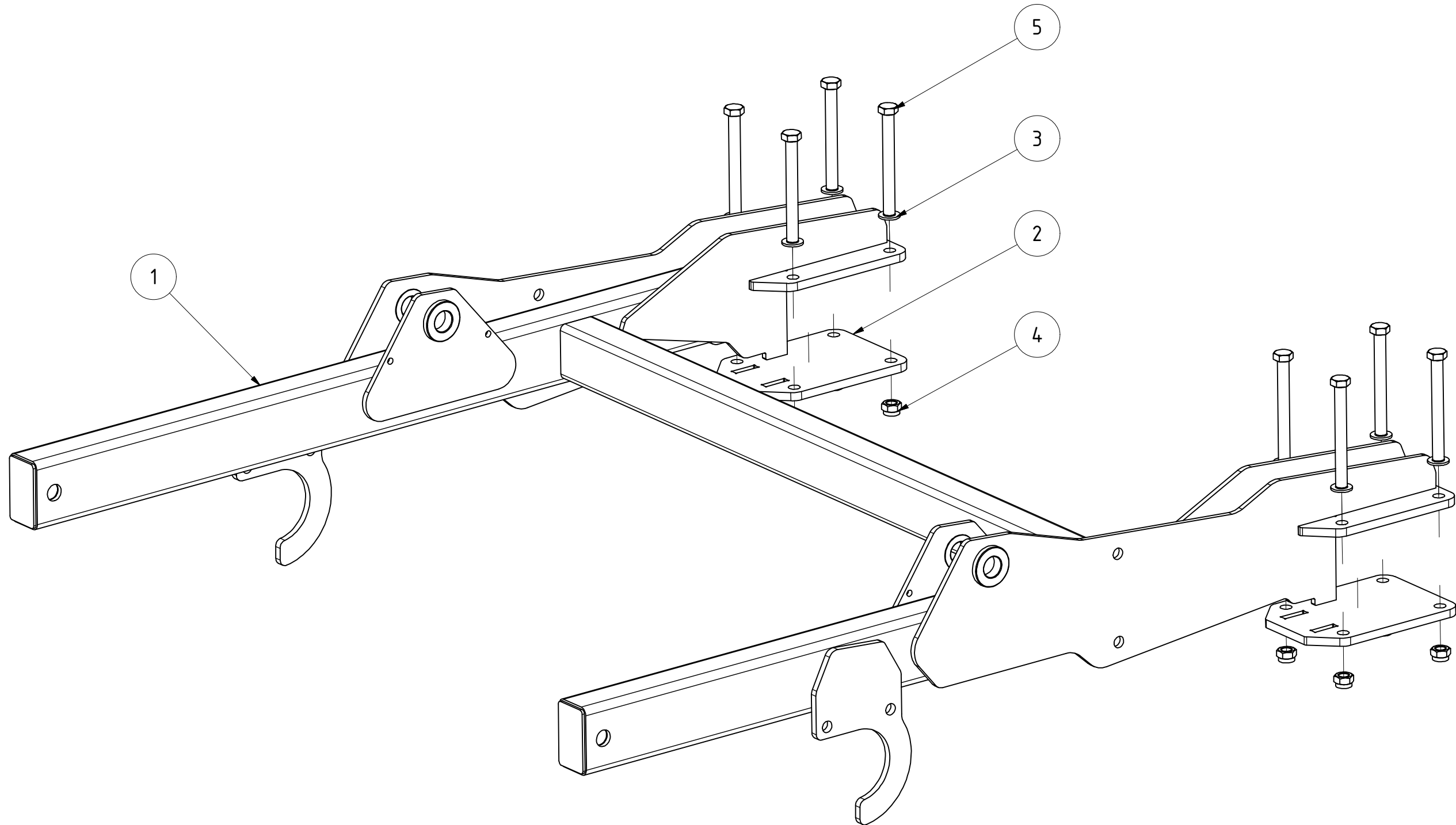
017160		Revision	Konstrukteur	Datum
Teilenummer			CMaier	22.12.2016
			Konstrukteur	Datum





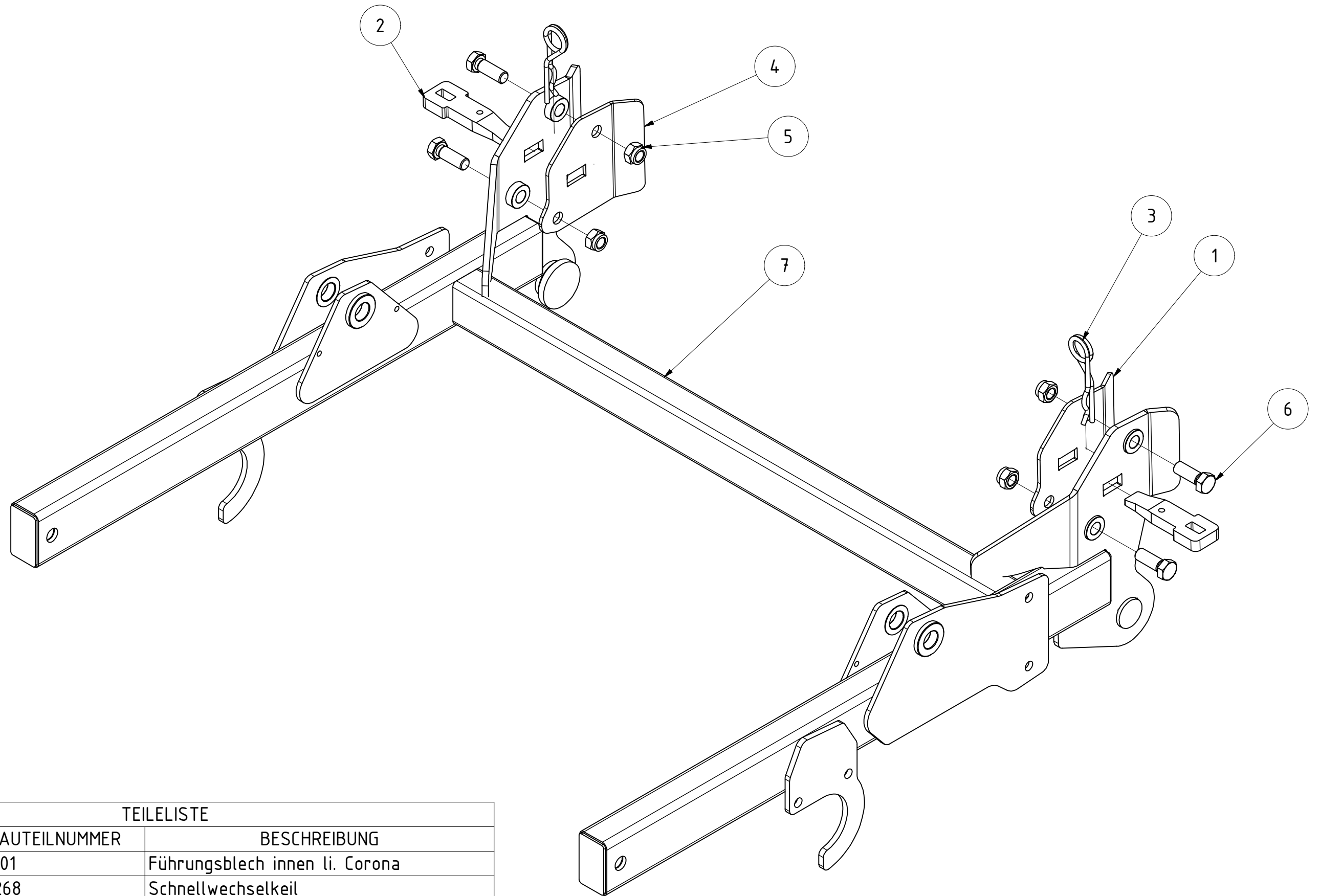
TEILELISTE

OBJEKT	MENGE	BAUTEILNUMMER	BESCHREIBUNG
1	1	018493	Tragrahmen Mittelteil komplett
2	2	015734	Walzenhalteplatte
3	8	DIN 125 - A 17	Unterlegscheibe
4	8	DIN 985 - M16	Sechskantmutter
5	8	DIN 931-1 - M16 x 150	Sechskantschraube



Tragrahmen Mittelteil kpl.					
			Revision	Konstrukteur	Datum
024435				CMaier	21.12.2016
Teilnummer				Konstrukteur	Datum



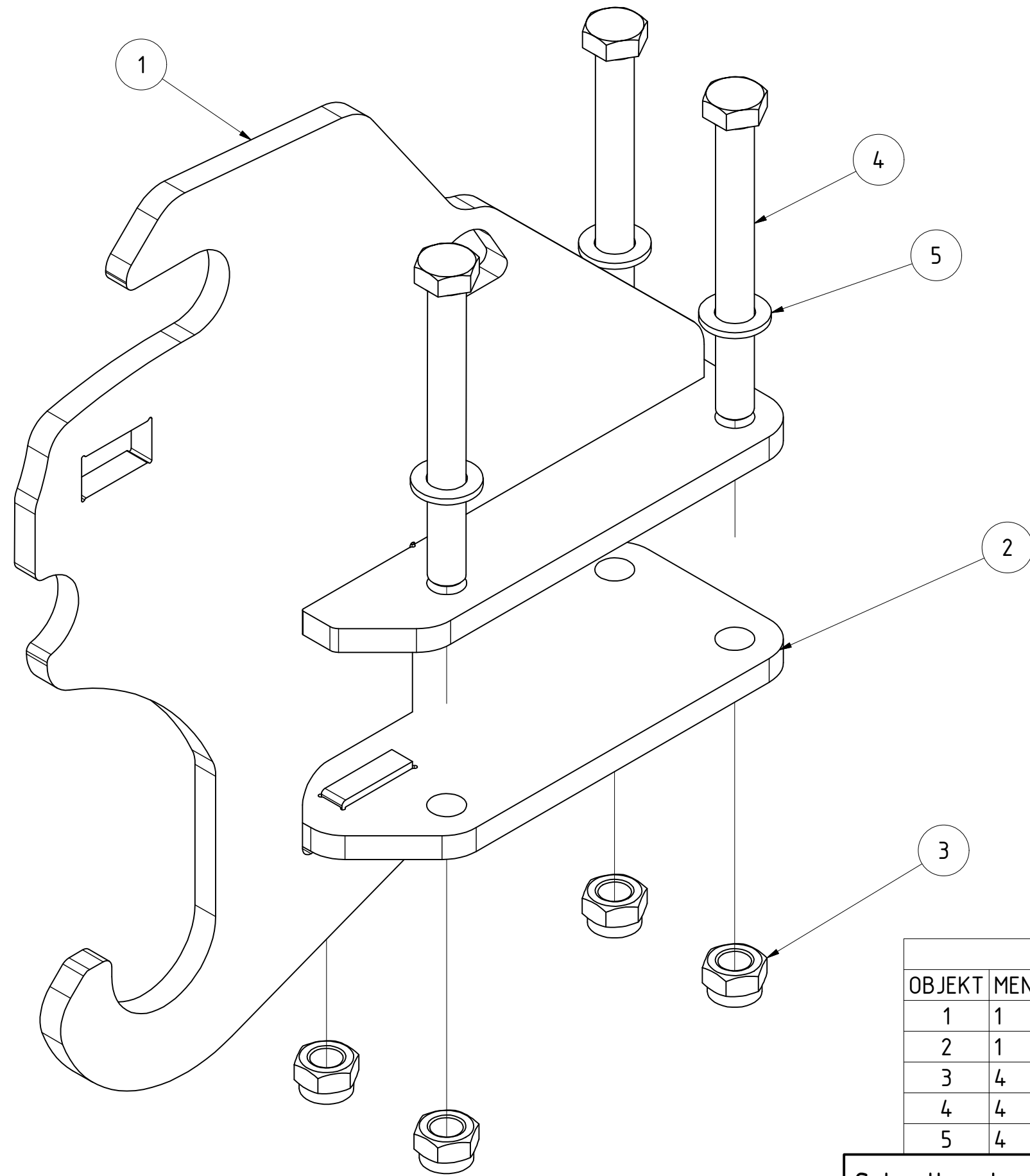


TEILELISTE

OBJEKT	MENGE	BAUTEILNUMMER	BESCHREIBUNG
1	1	016101	Führungsblech innen li. Corona
2	2	010268	Schnellwechselkeil
3	2	012183	Federstecker Ø7mm 90°gedreht
4	1	016100	Führungsblech innen re. Corona
5	4	DIN 985 - M20	Sechskantmutter
6	4	DIN 933 - M20 x 55	Sechskantschraube
7	1	016105	Schnellwechselrahmen Mittelteil Corona

Schnellwechselrahmen Mittelteil Corona

016110		Revision	Konstrukteur	Datum
Teilenummer			CMaier	21.12.2016
			Konstrukteur	Datum
				<b>KERNER</b>

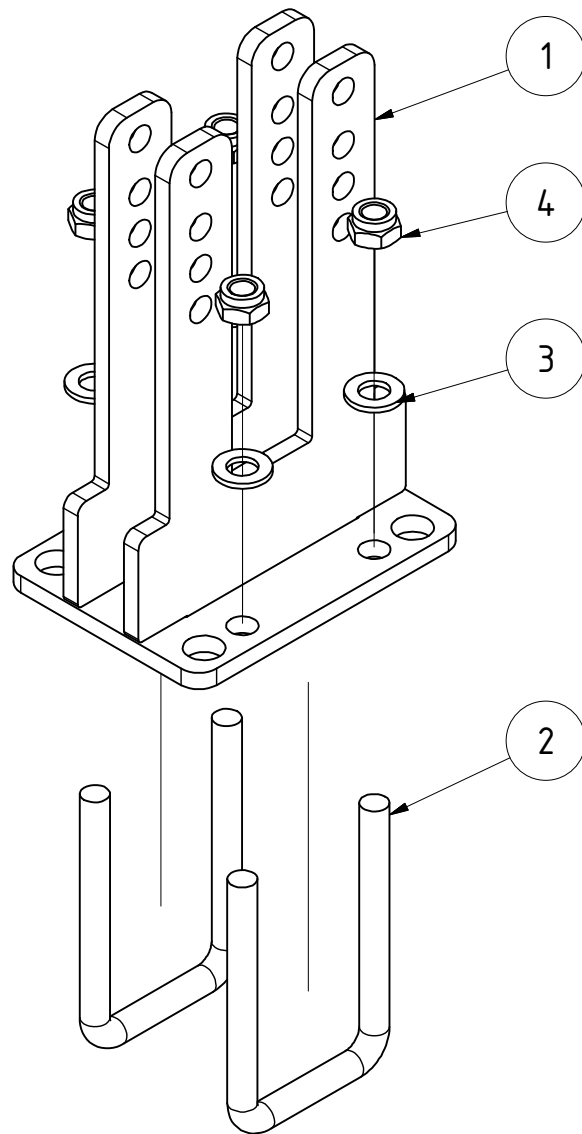


TEILELISTE			
OBJEKT	MENGE	BAUTEILNUMMER	BESCHREIBUNG
1	1	016128	Schnellwechselkonsole gerade Corona
2	1	012840	Walzenflanschplatte schmal
3	4	DIN 985 - M16	Sechskantmutter
4	4	DIN 931-1 - M16 x 150	Sechskantschraube
5	4	DIN 125 - A 17	Unterlegscheibe

Schnellwechselkonsole gerade Corona					
			Revision	Konstrukteur	Datum
<b>016127</b>				CMaier	21.12.2016
Teilenummer				Konstrukteur	Datum



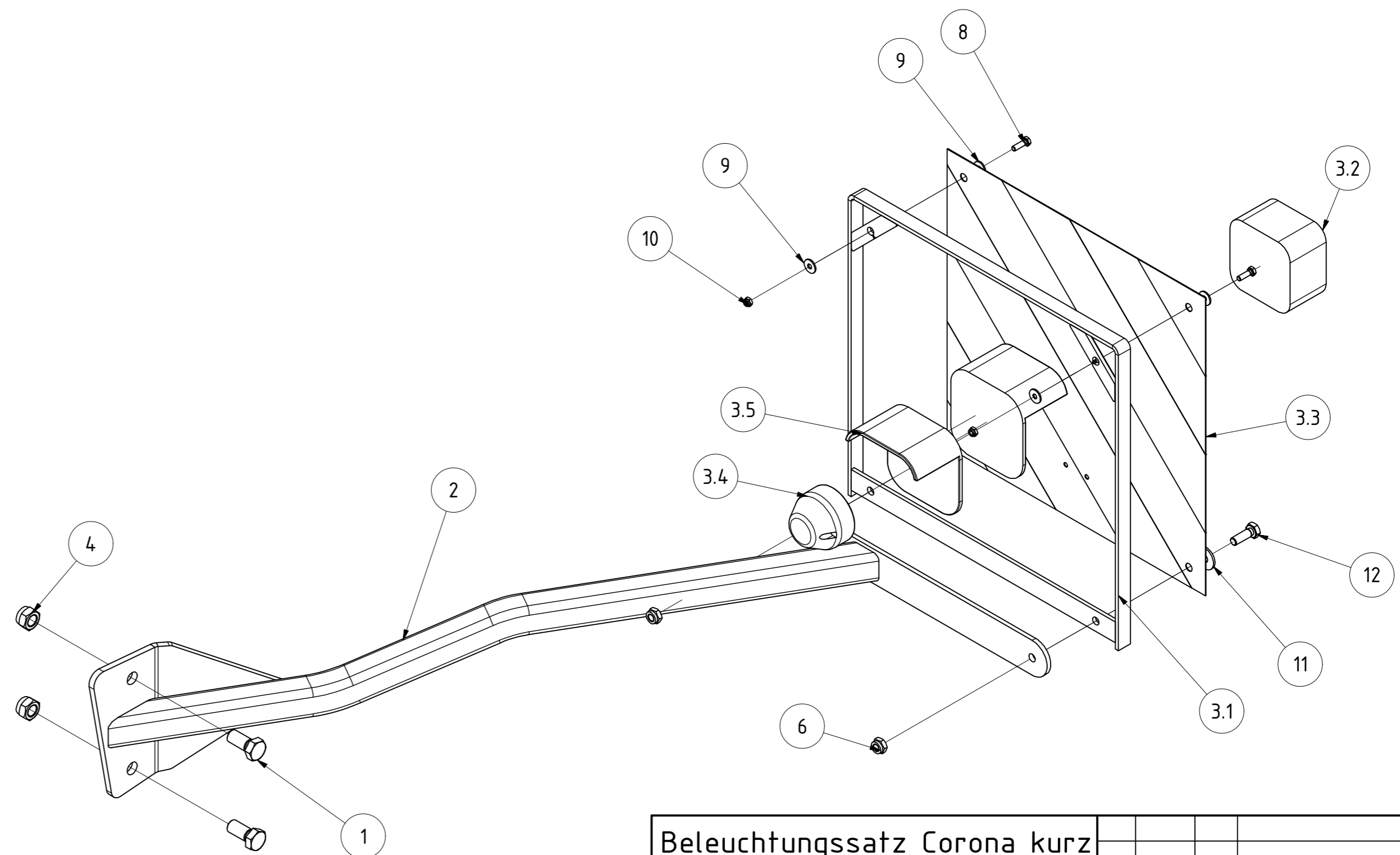
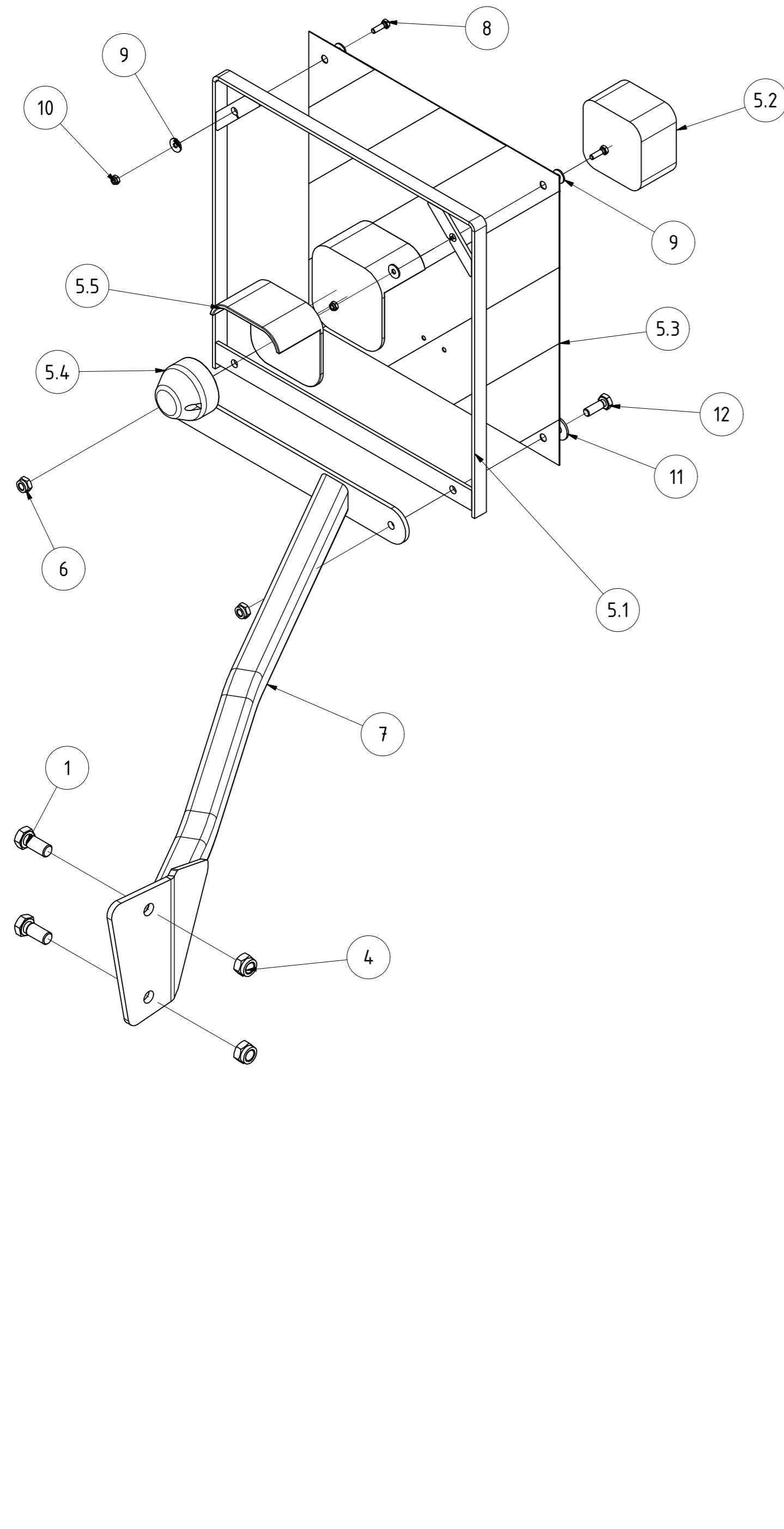




TEILELISTE			
OBJEKT	MENGE	BAUTEILNUMMER	BESCHREIBUNG
1	1	015566	Flügelhalter für Connect 40
2	2	001843	Bügel schraube M12-62-115
3	4	DIN 125 - A 13	Unterlegscheibe
4	4	DIN 985 - M12	Sechskantmutter

<b>Halter Schnellwechselschar</b>				
		Revision	Konstrukteur	Datum
<b>018284</b>			CMaier	23.12.2016
Teilenummer			Konstrukteur	Datum

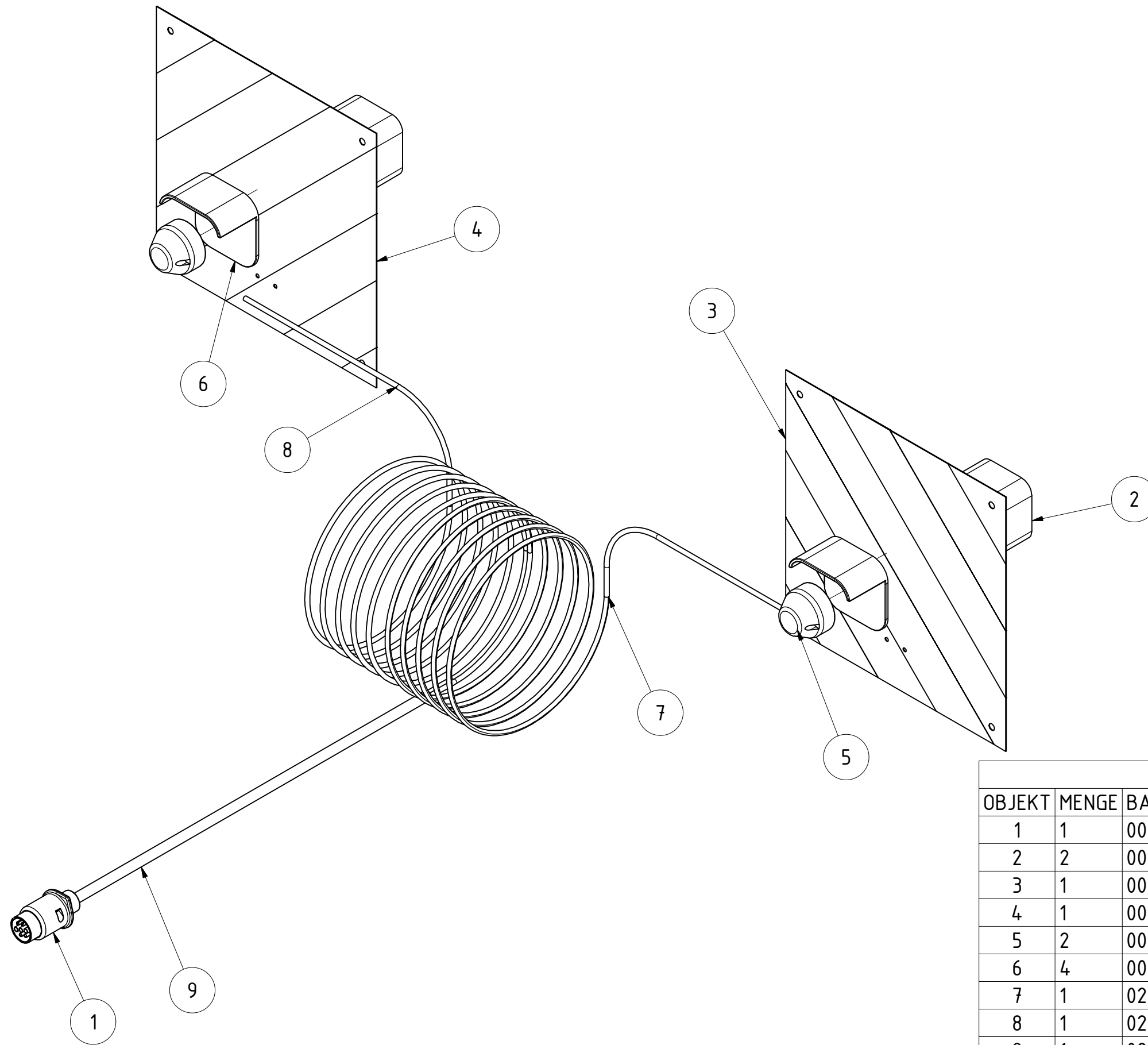




TEILELISTE			
OBJEKT	MENGE	BAUTEILNUMMER	BESCHREIBUNG
1	4	DIN 933 - M16 x 35	Sechskantschraube
2	1	020510	Beleuchtungshalter Corona kurz links
3	1	022402	Beleuchtung links komplett
3.1	1	G02-016.200	Beleuchtungsrahmen
3.2	1	002202	Leuchte kpl. BBS 95R
3.3	1	002215	Beleuchtungstafel links L1130
3.4	1	002209	Positionsleuchte PL86
3.5	2	006876	Schutzhaube SH95/1
4	4	DIN 985 - M16	Sechskantmutter
5	1	022403	Beleuchtung rechts komplett
5.1	1	G02-016.200	Beleuchtungsrahmen
5.2	1	002202	Leuchte kpl. BBS 95R
5.3	1	002216	Beleuchtungstafel rechts R1130
5.4	1	002209	Positionsleuchte PL86
5.5	2	006876	Schutzhaube SH95/1
6	4	DIN 985 - M10	Sechskantmutter
7	1	020512	Beleuchtungshalter Corona kurz rechts
8	4	DIN 933 - M6 x 20	Sechskantschraube
9	8	DIN 9021 - 6,4	Unterlegscheibe
10	4	DIN 985 - M6	Sechskantmutter
11	4	DIN 9021 - 10,5	Unterlegscheibe
12	4	DIN 933 - M10 x 30	Sechskantschraube

Beleuchtungssatz Corona kurz					
			Revision	Konstrukteur	Datum
017820			CMaier	14.02.2017	
<small>Teilenummer</small>			<small>Konstrukteur</small>	<small>Datum</small>	

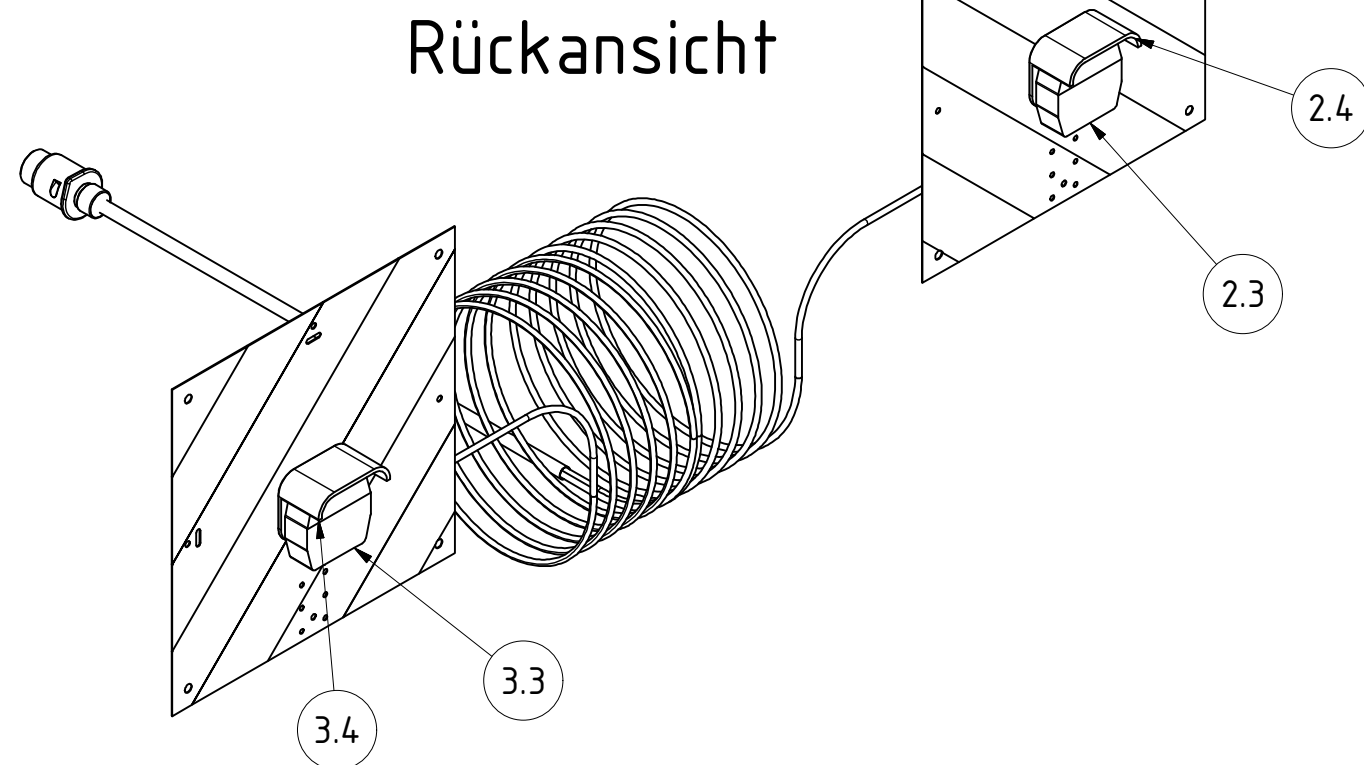
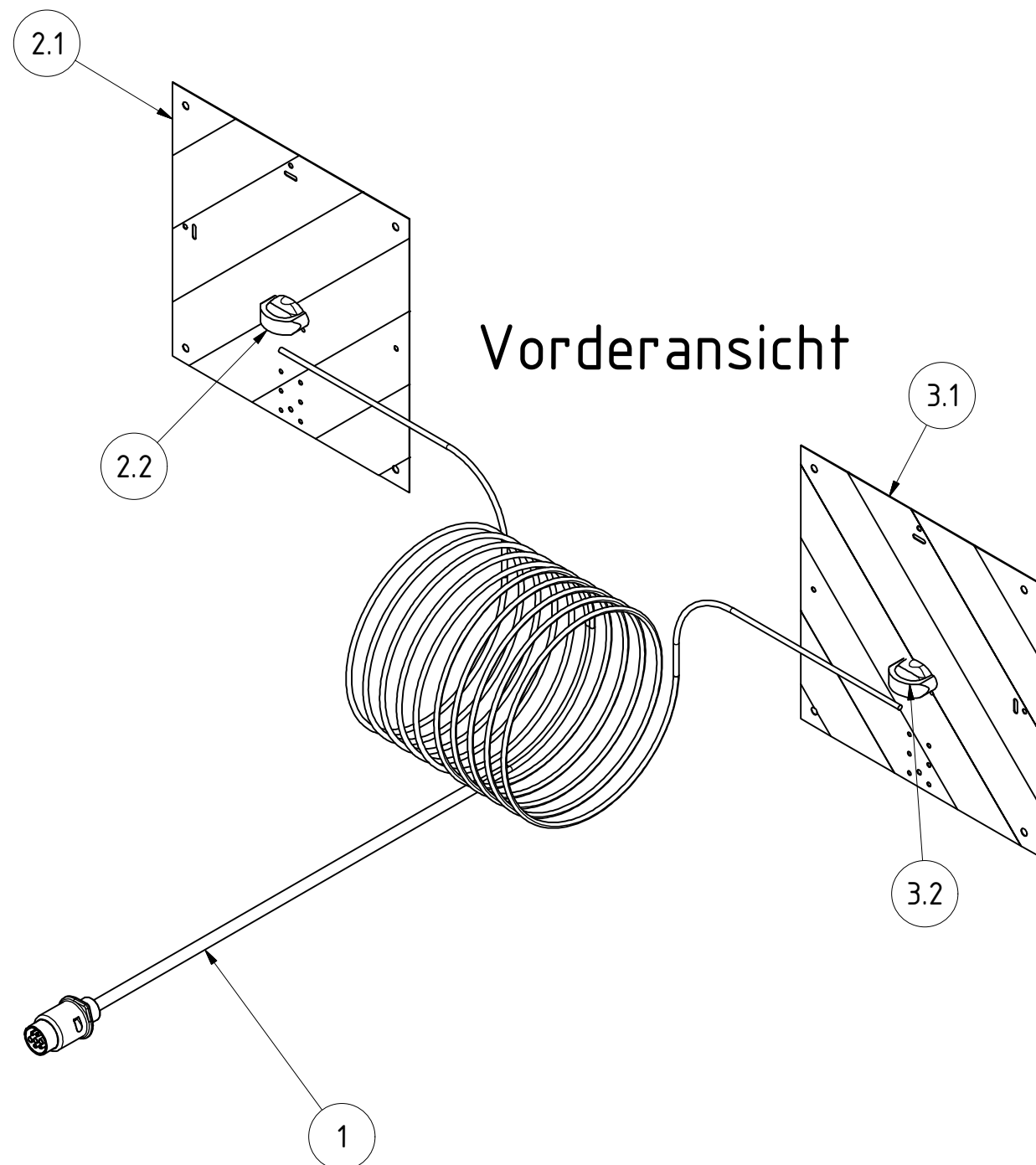




TEILELISTE			
OBJEKT	MENGE	BAUTEILNUMMER	BESCHREIBUNG
1	1	006875	Stecker 70/7 FE
2	2	002202	Leuchte kpl. BBS 95R
3	1	002216	Beleuchtungstafel rechts R1130
4	1	002215	Beleuchtungstafel links L1130
5	2	002209	Positionsleuchte PL86
6	4	006876	Schutzhaube SH95/1
7	1	026047	Kabelsatz Kerner 5 links
8	1	026049	Kabelsatz Kerner 5 rechts
9	1	026050	Schlauch für Kabelsatz Kerner 5

<b>Beleuchtung Kerner 5</b>					
			Revision	Konstrukteur	Datum
<b>018467</b>				CMaier	09.01.2017
Teilenummer			Konstrukteur	Datum	

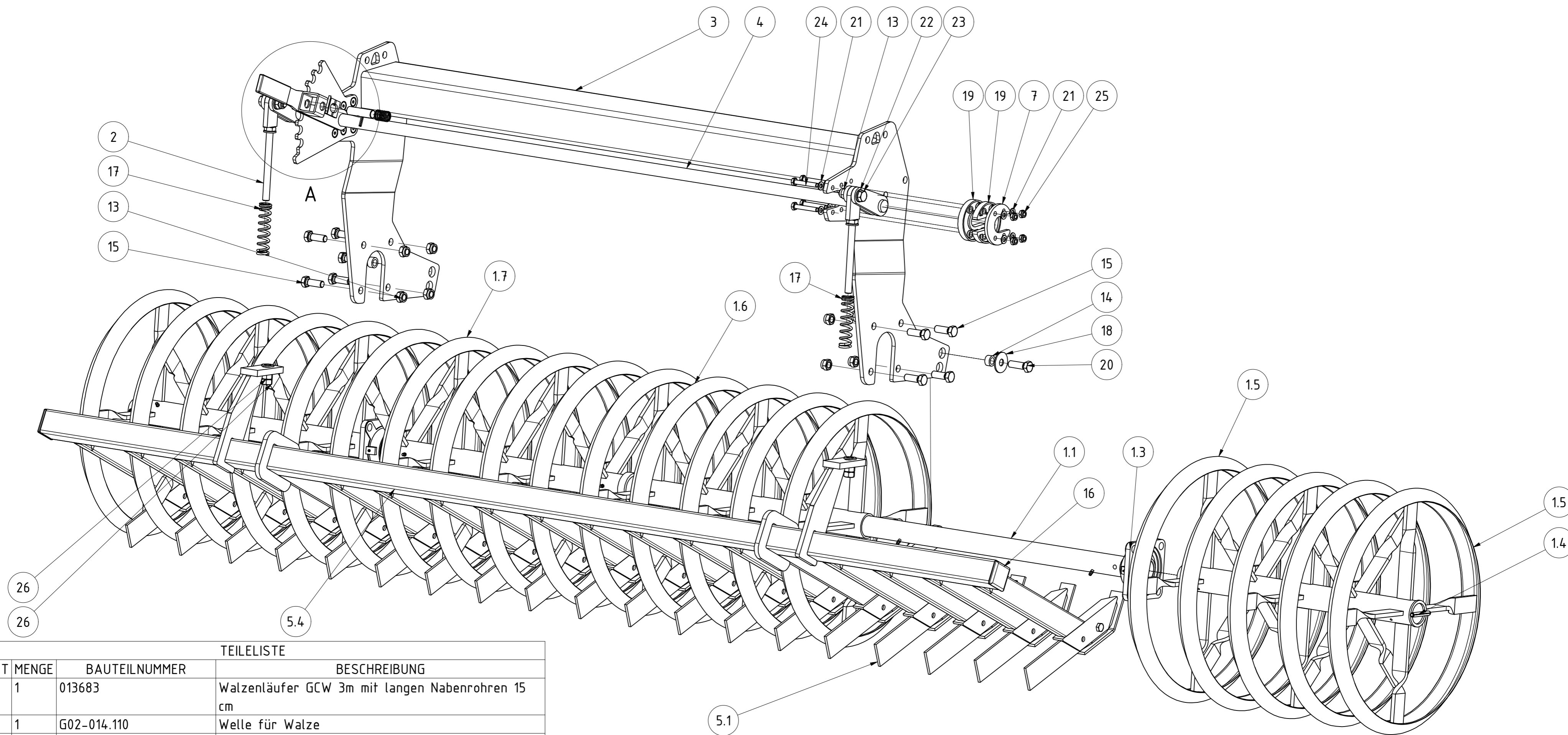




TEILELISTE			
OBJEKT	MENGE	BAUTEILNUMMER	BESCHREIBUNG
1	1	066423	LED Kabelsatz KERNER HK4
2	1	075346	LED - Beleuchtung rechts kpl.
2.1	1	068455	Warntafel rechts mit Sonderlochung für LED
2.2	1	068451	Positionsluchte Weiß LED
2.3	1	068452	BBS-Leuchte LED
2.4	1	068457	Schutzhaube Leuchte 95 leichte Ausführung
3	1	075335	LED - Beleuchtung links kpl.
3.1	1	068454	Warntafel links mit Sonderlochung für LED
3.2	1	068451	Positionsluchte Weiß LED
3.3	1	068453	BBSK-Leuchte LED
3.4	1	068457	Schutzhaube Leuchte 95 leichte Ausführung

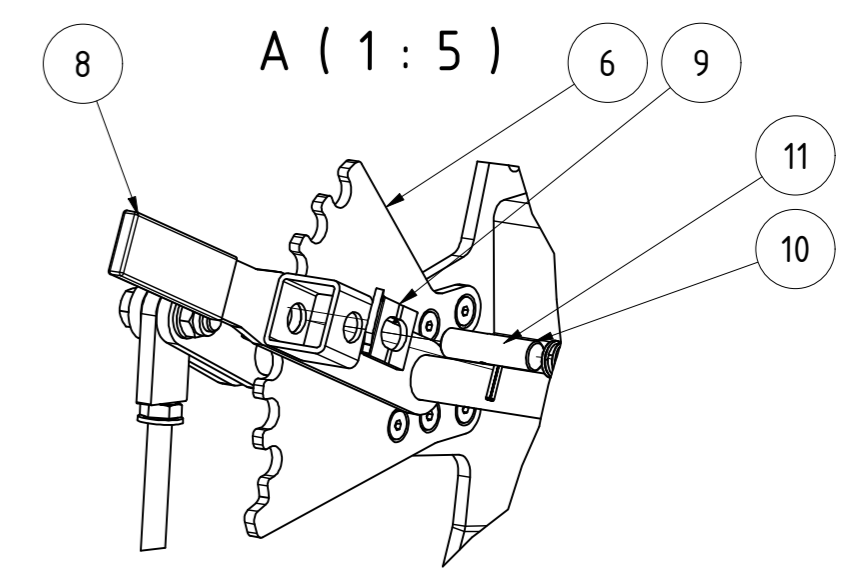
<b>LED Beleuchtung KERNER HK4</b>					
			Revision	Konstrukteur	Datum
<b>068567</b>				<b>CMaier</b>	18.10.2018
Teilenummer			Konstrukteur	Datum	



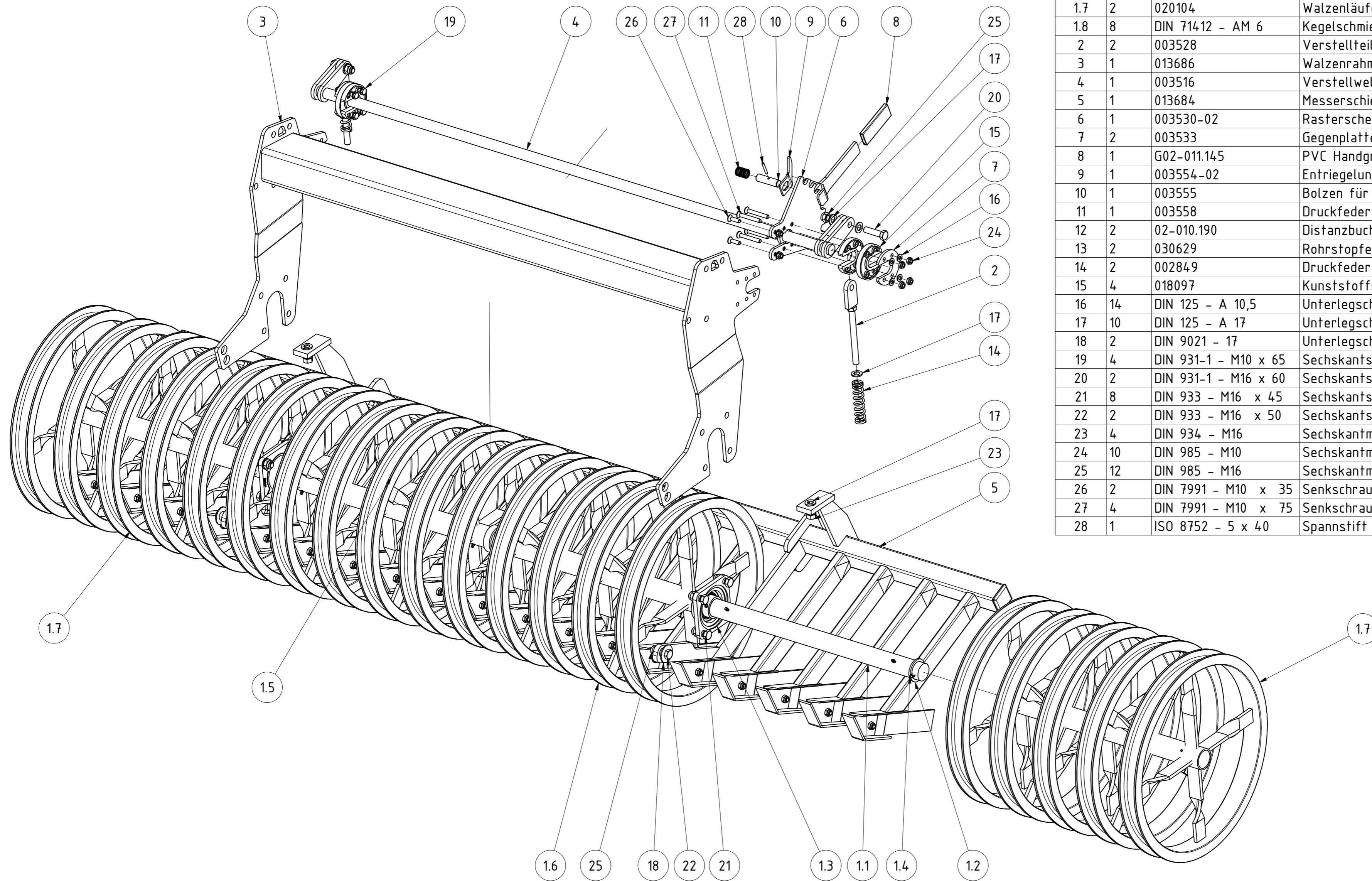


TEILELISTE			
OBJEKT	MENGE	BAUTEILNUMMER	BESCHREIBUNG
1	1	013683	Walzenläufer GCW 3m mit langen Nabenrohren 15 cm
1.1	1	G02-014.110	Welle für Walze
1.2	2	G02-014.210	Scheibe für Walzenläufer
1.3	2	002797	Flanschlager FYJ 50 TF
1.4	2	ISO 8752 - 10 x 70	Spannstift
1.5	2	013679	Walzenläufer GCW 3 m außen langes Nabenrohr 15cm
1.6	1	013682	Walzenläufer GCW 3 m innen langes Nabenrohr mit Überrohr 15cm
1.7	1	013680	Walzenläufer GCW 3 m innen langes Nabenrohr 15cm
1.8	8	DIN 71412 - AM 6	Kegelschmiernippel Form A
2	2	003528	Verstellteil GCW
3	1	013686	Walzenrahmen GCW 601 3m Rh. 800mm
4	1	003516	Verstellwelle GCW 300
5	1	013684	Messerschiene GCW 3m komplett 15 cm
5.1	19	02-612.211	Messer mit Kufe
5.2	19	DIN 985 - M12	Sechskantmutter
5.3	19	DIN 933 - M12 x 25	Sechskantschraube
5.4	1	013685	Messerschne 3 mtr. 15 cm
6	1	003530-02	Rasterscheibe Feingrubberrechts
7	2	003533	Gegenplatte für Kunststoffscheibe
8	1	G02-011.145	PVC Handgriff
9	1	003554-02	Enriegelungsgriff für Rasterhebel
10	1	003555	Bolzen für Rasterhebel verstärkt

TEILELISTE			
OBJEKT	MENGE	BAUTEILNUMMER	BESCHREIBUNG
11	1	ISO 8752 - 5 x 40	Spannstift
12	1	003558	Druckfeder d=2; De=27; Lo=58
13	12	DIN 985 - M16	Sechskantmutter
14	2	02-010.190	Distanzbuchse für Messerschienenaufhängung
15	8	DIN 933 - M16 x 45	Sechskantschraube
16	2	030629	Rohrstopfen 60x60 (t=1,5-4 mm)
17	2	002849	Druckfeder 5/25/127
18	2	DIN 9021 - 17	Unterlegscheibe
19	4	018097	Kunststoffscheibe für Verstellwelle Messerschiene
20	2	DIN 933 - M16 x 50	Sechskantschraube
21	14	DIN 125 - A 10,5	Unterlegscheibe
22	10	DIN 125 - A 17	Unterlegscheibe
23	2	DIN 931-1 - M16 x 60	Sechskantschraube
24	4	DIN 931-1 - M10 x 65	Sechskantschraube
25	10	DIN 985 - M10	Sechskantmutter
26	4	DIN 934 - M16	Sechskantmutter
27	2	DIN 7991 - M10 x 35	Senkschraube
28	4	DIN 7991 - M10 x 75	Senkschraube



<b>GCW 601 3m komplett Rh. 800mm</b>			
013695		Revision	Konstrukteur
		Datum	
		23.12.2016	
		CMaier	
		Konstrukteur	
		Datum	
<b>KERNER</b>			



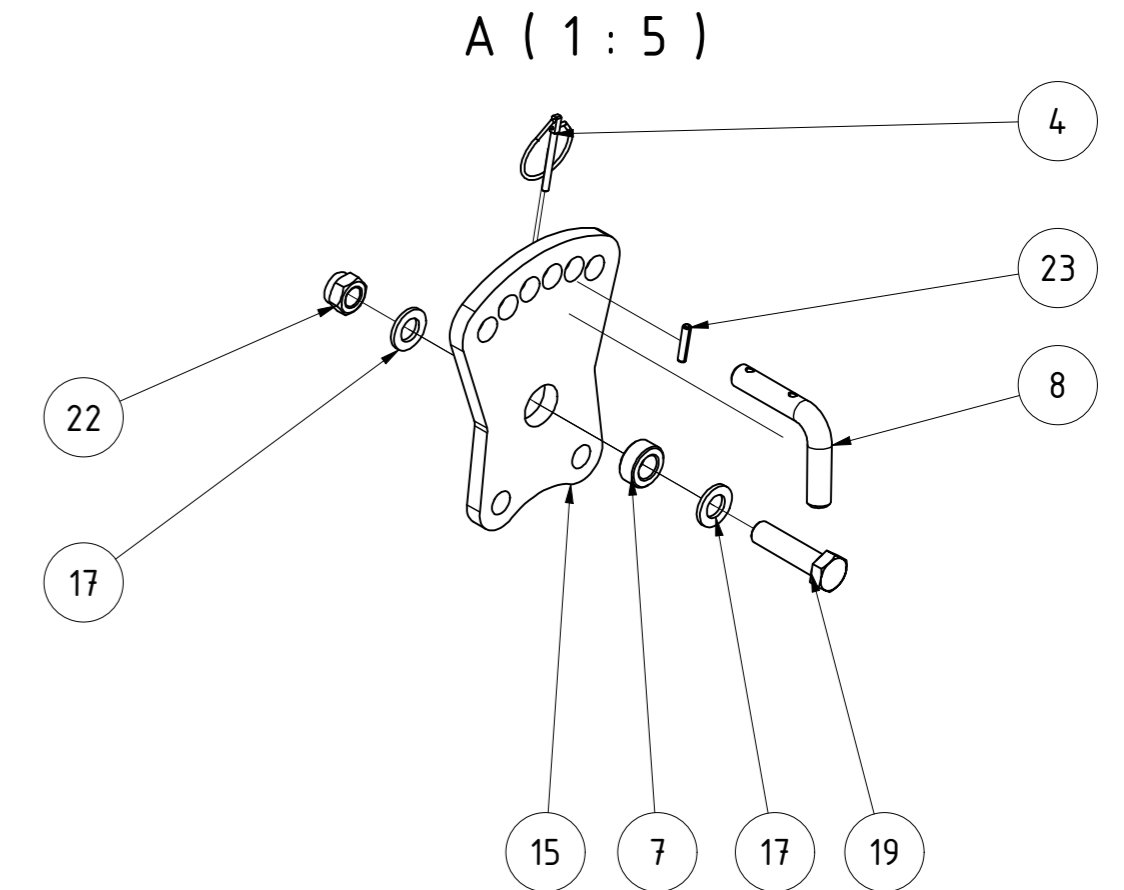
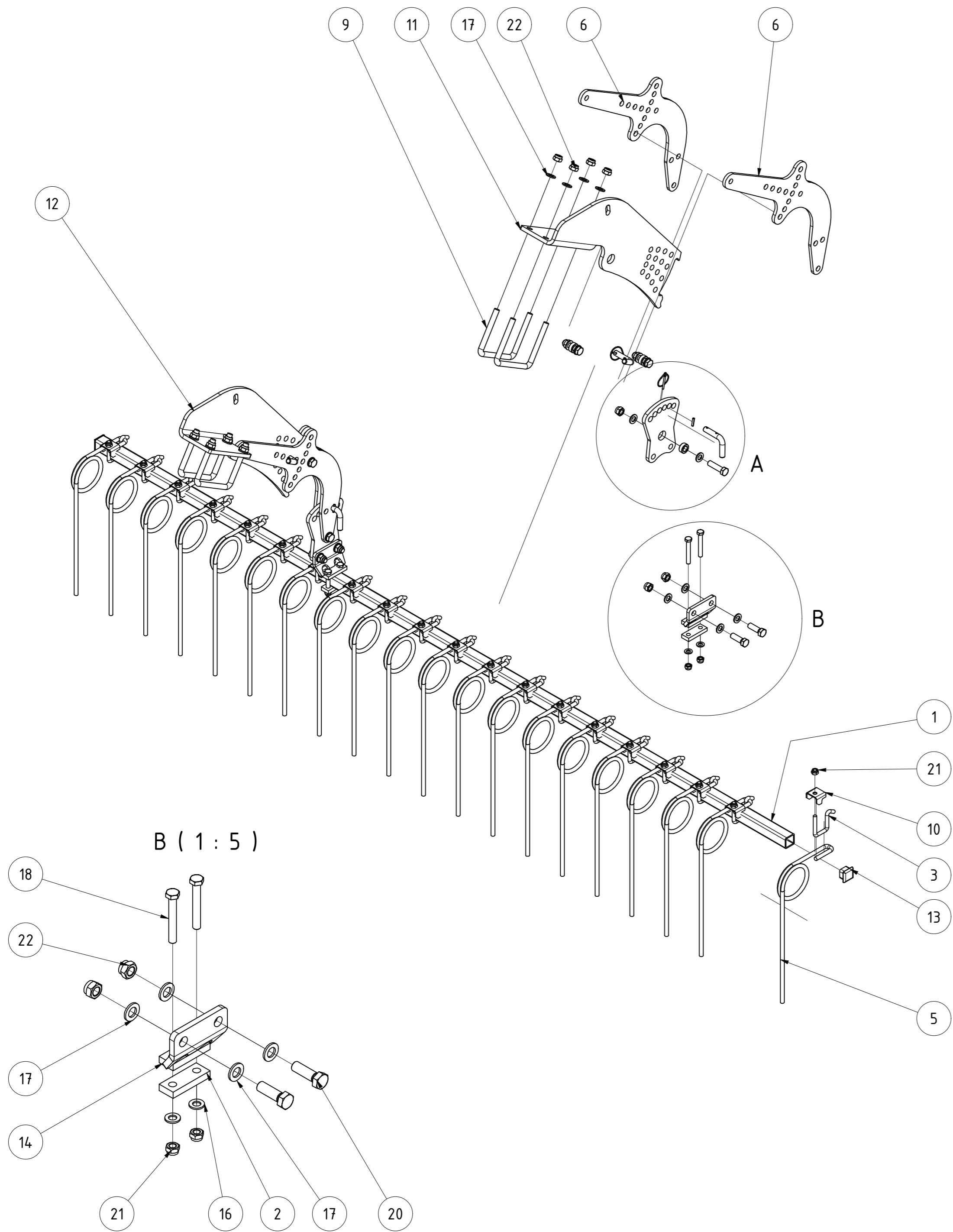
TEILELISTE			
OBJEKT	MENGE	BAUTEILNUMMER	BESCHREIBUNG
1	1	020105	Walzenläufer ESW 3m mit langen Nabenrohren 15 cm
1.1	1	G02-014.110	Welle für Walze
1.2	2	G02-014.210	Scheibe für Walzenläufer
1.3	2	002797	Flanschlager FYJ 50 TF
1.4	2	ISO 8752 - 10 x 70	Spannstift
1.5	1	020102	Walzenläufer ESW Ø590mm 150mm-Teilung 0,75m mit Abdeckring
1.6	1	020103	Walzenläufer ESW Ø590mm 150mm-Teilung 0,75m
1.7	2	020104	Walzenläufer außen ESW Ø590mm 150mm-Teilung 0,75m
1.8	8	DIN 71412 - AM 6	Kegelschmiernippel Form A
2	2	003528	Verstellteil GCW
3	1	013686	Walzenrahmen GCW 601 3m Rh. 800mm
4	1	003516	Verstellwelle GCW 300
5	1	013684	Messerschiene GCW 3m komplett 15 cm
6	1	003530-02	Rasterscheibe Feingrubberrechts
7	2	003533	Gegenplatte für Kunststoffscheibe
8	1	G02-011.145	PVC Handgriff
9	1	003554-02	Enriegelungsgriff für Rasterhebel
10	1	003555	Bolzen für Rasterhebel verstärkt
11	1	003558	Druckfeder d=2; De=27; Lo=58
12	2	02-010.190	Distanzbuchse für Messerschieneaufhängung
13	2	030629	Rohrstopfen 60x60 (t=1,5-4 mm)
14	2	002849	Druckfeder 5/25/127
15	4	018097	Kunststoffscheibe für Verstellwelle Messerschiene
16	14	DIN 125 - A 10,5	Unterlegscheibe
17	10	DIN 125 - A 17	Unterlegscheibe
18	2	DIN 9021 - 17	Unterlegscheibe
19	4	DIN 931-1 - M10 x 65	Sechskantschraube
20	2	DIN 931-1 - M16 x 60	Sechskantschraube
21	8	DIN 933 - M16 x 45	Sechskantschraube
22	2	DIN 933 - M16 x 50	Sechskantschraube
23	4	DIN 934 - M16	Sechskantmutter
24	10	DIN 985 - M10	Sechskantmutter
25	12	DIN 985 - M16	Sechskantmutter
26	2	DIN 7991 - M10 x 35	Senkschraube
27	4	DIN 7991 - M10 x 75	Senkschraube
28	1	ISO 8752 - 5 x 40	Spannstift

ESW 601 3m komplett Rh. 800mm

028534			Revision	Konstrukteur	Datum
Teilnummer				demeljanov	29.04.2021
			Konstrukteur	Datum	

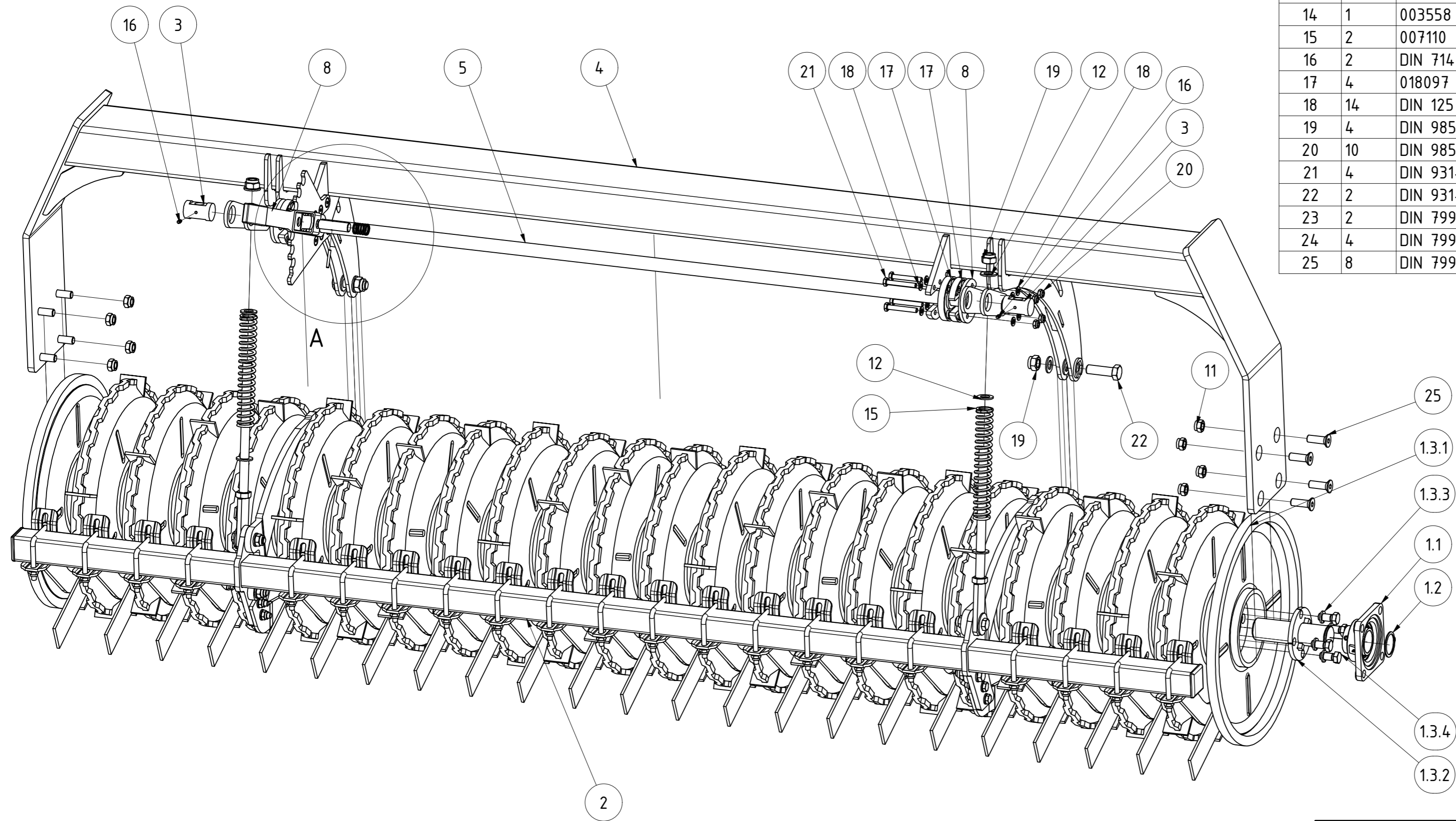
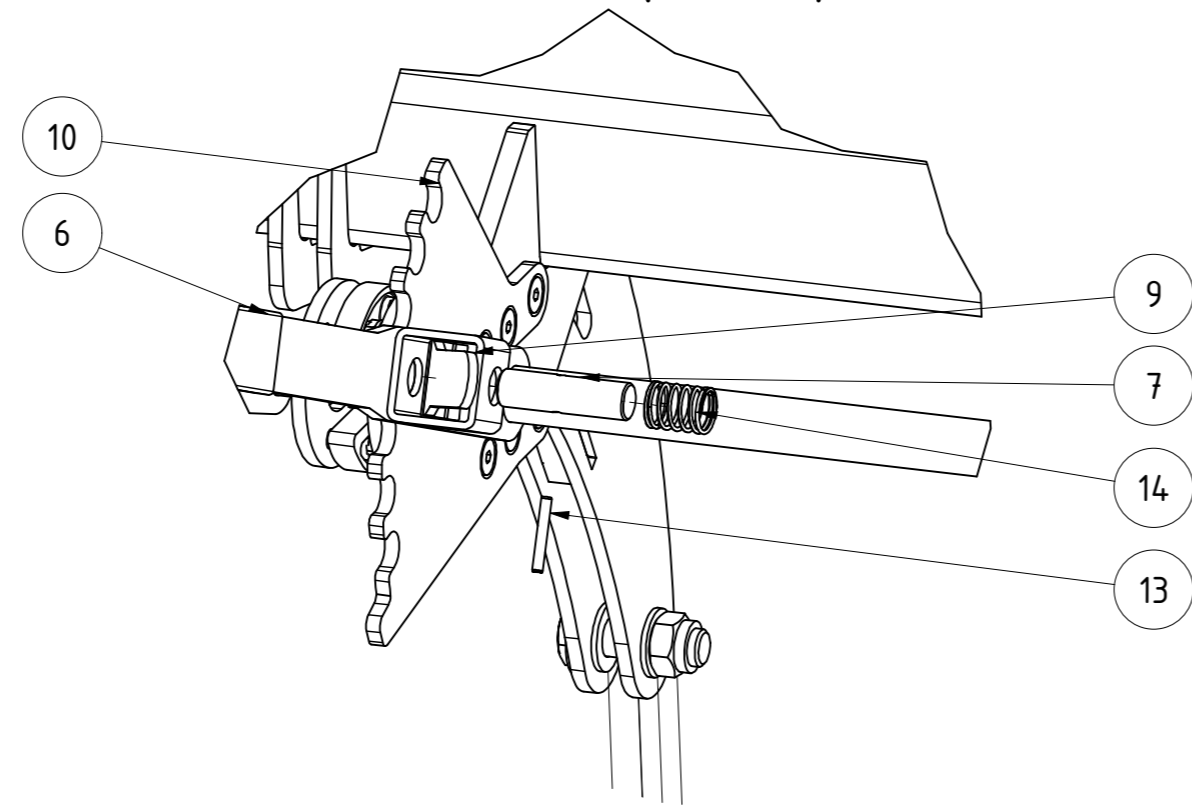


TEILELISTE			
OBJEKT	MENGE	BAUTEILNUMMER	BESCHREIBUNG
1	1	ST11-004.150	Striegelrohr 3m
2	2	ST11-004.140	Gegenplatte für Halter
3	20	ST11-004.465	Bügelschraube
4	4	001549	Klappstecker_5
5	20	005150	Striegelzinken gerade Ø12
6	4	005238	Striegelarm
7	6	005322	Buchse
8	4	005364	Stecker für Striegel
9	4	008607	Bügelschraube M16-151-140
10	20	010098	Halteblech für Striegelzinken
11	1	068110	Steckblech gekantet re. 800mm Rh. V2
12	1	068153	Steckblech gekantet li. 800mm Rh. V2
13	2	072612	Rohrstopfen 40x40 (t=4-6)
14	2	083184	Stellblech geschweißt
15	2	091259	Stellblech oben
16	4	DIN 125 - A 13	Unterlegscheibe
17	28	DIN 125 - A 17	Unterlegscheibe
18	4	DIN 931-1 - M12 x 85	Sechskantschraube
19	6	DIN 931-1 - M16 x 60	Sechskantschraube
20	4	DIN 933 - M16 x 50	Sechskantschraube
21	24	DIN 985 - M12	Sechskantmutter
22	18	DIN 985 - M16	Sechskantmutter
23	4	ISO 8752 - 5 x 26	Spannstift



Striegel einreihig 150mm 3,0m Rh. 800						
				Revision	Konstrukteur	Datum
091397				demeljanov	01.02.2022	
Teilenummer				Konstrukteur	Datum	<b>KERNER</b>

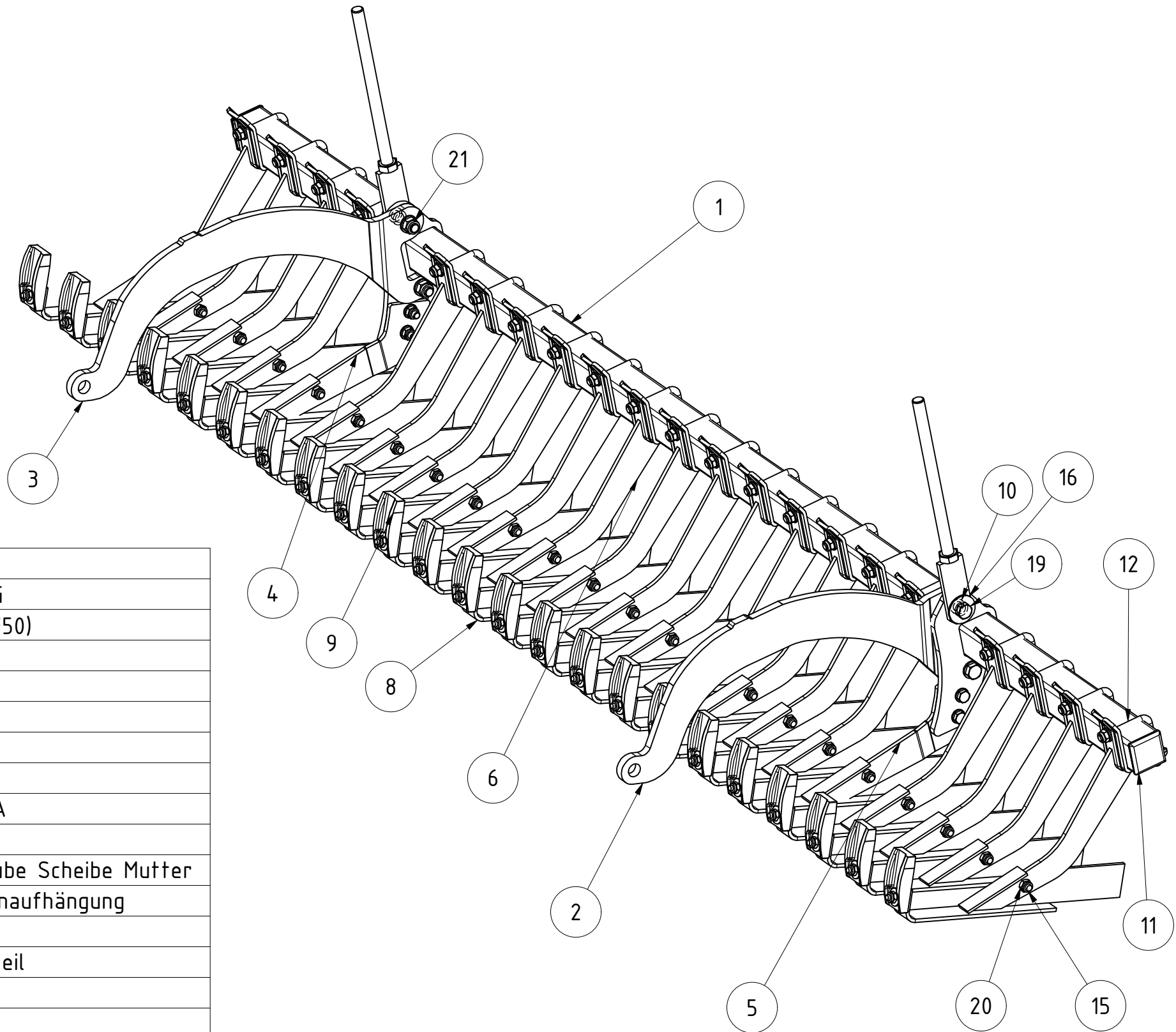
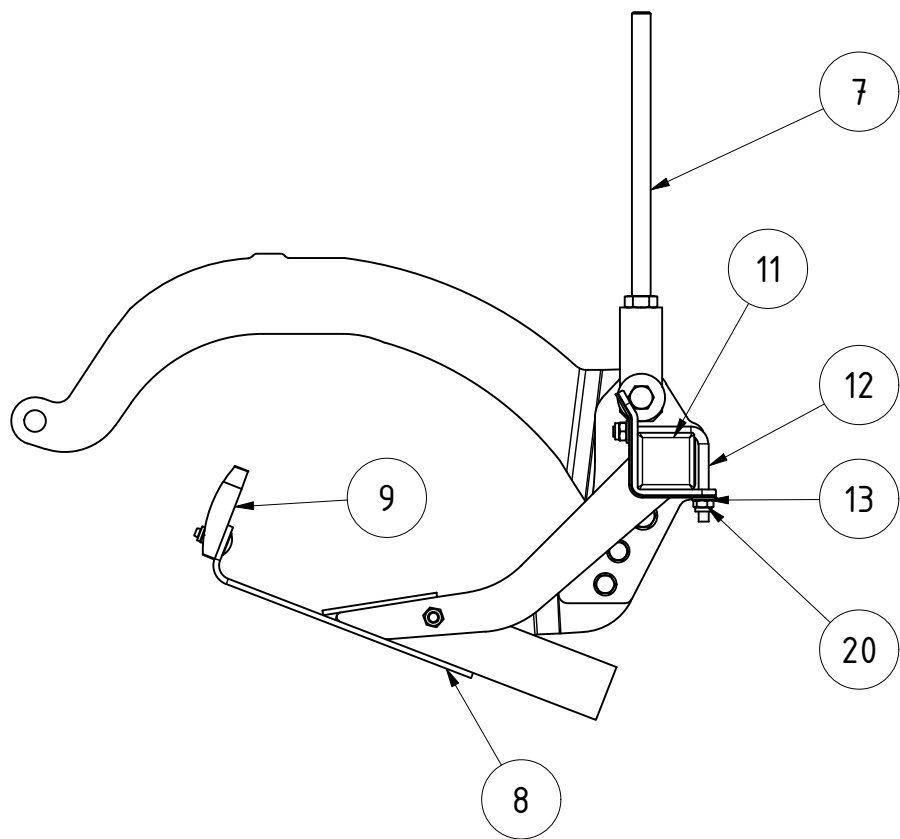
A ( 1 : 4 )



TEILELISTE			
OBJEKT	MENGE	BAUTEILNUMMER	BESCHREIBUNG
1	1	04-230.001	Walzenläufer CW 55300 mit Lagerung
1.1	2	002797	Flanschlager FYJ 50 TF
1.2	2	DIN 471 - 50 x 2	Sicherungsring
1.3	1	069843	Walzenläufer mit Welle CW 55300
1.3.1	1	001698	Walzenläufer CW55300
1.3.2	2	04-033.125	Welle mit Flansch
1.3.3	8	DIN 127 - A 16	Federring
1.3.4	8	DIN 933 - M16 x 35	Sechskantschraube
2	1	019164	Messerschne kpl 3m CW55 Abstand 1750
3	2	KA09-030.062b	Gelenkbolzen für Verstellteil WR KA
4	1	008458	Walzenrahmen 3,0m CW 550 Rh.800 mm
5	1	004929	Verstellwelle CW55 3,0m für Feingrubber
6	1	G02-011.145	PVC Handgriff
7	1	003555	Bolzen für Rasterhebel verstärkt
8	2	003533	Gegenplatte für Kunststoffscheibe
9	1	003554-02	Enriegelungsgriff für Rasterhebel
10	1	003530-02	Rasterscheibe Feingrubberrechts
11	8	DIN 985 - M16	Sechskantmutter
12	12	DIN 125 - A 21	Unterlegscheibe
13	1	ISO 8752 - 5 x 40	Spannstift
14	1	003558	Druckfeder d=2; De=27; Lo=58
15	2	007110	Druckfeder 5,8 x 33,2 x 254
16	2	DIN 71412 - AM 6	Kegelschmiernippel Form A
17	4	018097	Kunststoffscheibe für Verstellwelle Messerschne
18	14	DIN 125 - A 10,5	Unterlegscheibe
19	4	DIN 985 - M20	Sechskantmutter
20	10	DIN 985 - M10	Sechskantmutter
21	4	DIN 931-1 - M10 x 70	Sechskantschraube
22	2	DIN 931-1 - M20 x 65	Sechskantschraube
23	2	DIN 7991 - M10 x 40	Senkschraube
24	4	DIN 7991 - M10 x 75	Senkschraube
25	8	DIN 7991 - M16 x 50	Senkschraube

CW 55 3,0 m Rahmenhöhe 800mm				
			Revision	Konstrukteur
017844			CMaier	09.01.2017
			Konstrukteur	Datum
			<b>KERNER</b>	





TEILELISTE

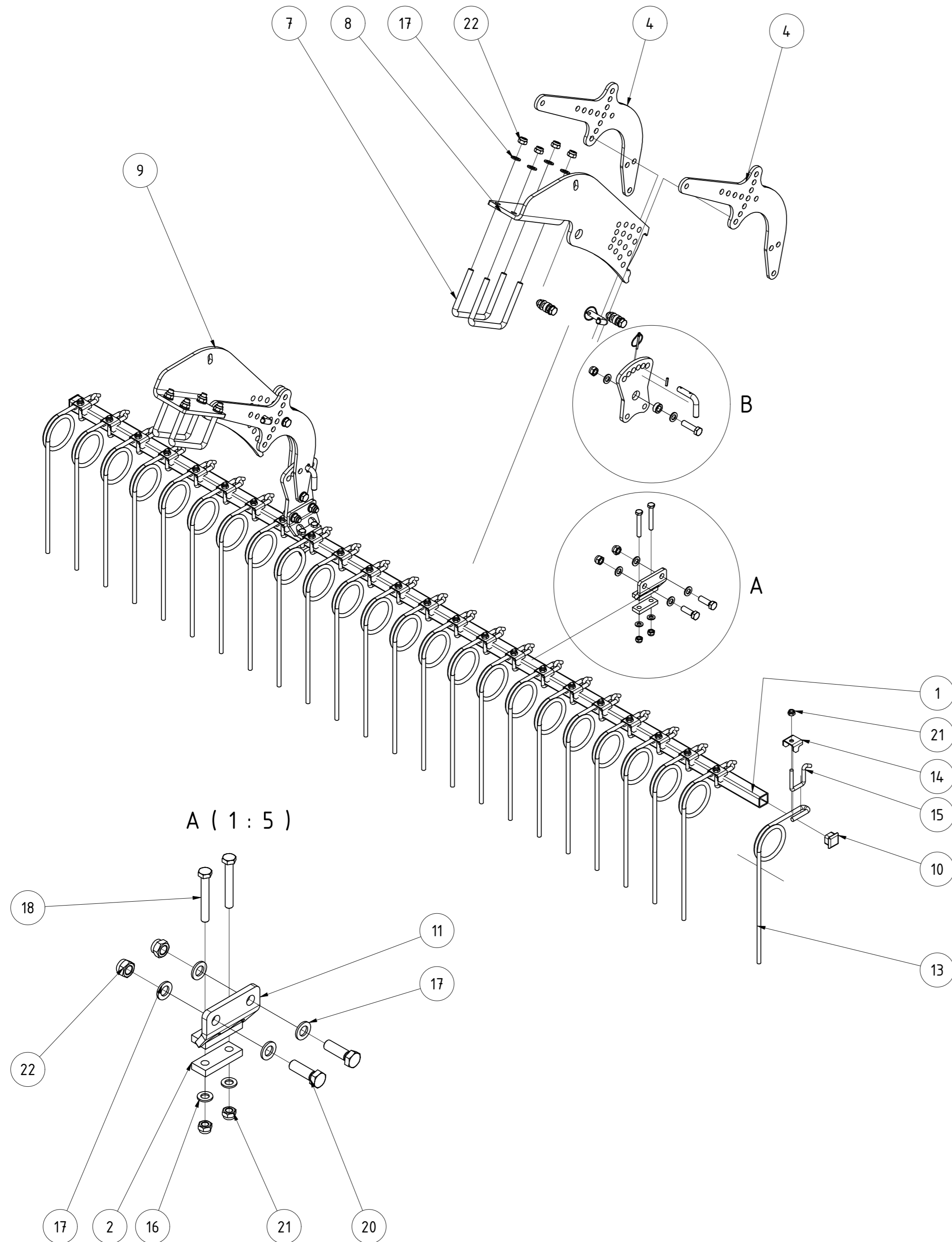
OBJEKT	MENGE	BAUTEILNUMMER	BESCHREIBUNG
1	1	CW04-500.130	Schiene für Messerschiene 3m (1750)
2	1	03-910.411	rechter Arm für MS Aufhängung
3	1	03-910.401	Linker Arm für MS Aufhängung
4	1	04-500.251	Messerhalter rechts
5	1	04-500.261	Messerhalter links
6	21	04-500.205	Messerhalter Oberteil
7	2	KA09-030.060a	Verstellteil für Walzenrahmen KA
8	23	04-500.225	Messer CW55
9	23	017246	Abstreifer 100x52x24 incl. Schraube Scheibe Mutter
10	2	02-010.190	Distanzbuchse für Messerschieneaufhängung
11	2	030629	Rohrstopfen 60x60 (t=1,5-4 mm)
12	21	04-500.220	Befestigungsschraube für Klemmteil
13	50	DIN 125 - A 13	Unterlegscheibe
14	6	DIN 125 - A 17	Unterlegscheibe
15	23	DIN 603 - M12 x 30	Flachrundschraube mit Vierkantansatz
16	2	DIN 9021 - 17	Unterlegscheibe
17	4	DIN 931-1 - M12 x 45	Sechskantschraube
18	2	DIN 931-1 - M16 x 55	Sechskantschraube
19	2	DIN 931-1 - M16 x 65	Sechskantschraube
20	69	DIN 985 - M12	Sechskantmutter
21	4	DIN 985 - M16	Sechskantmutter

Messerschiene kpl 3m CW55 Abstand 1750

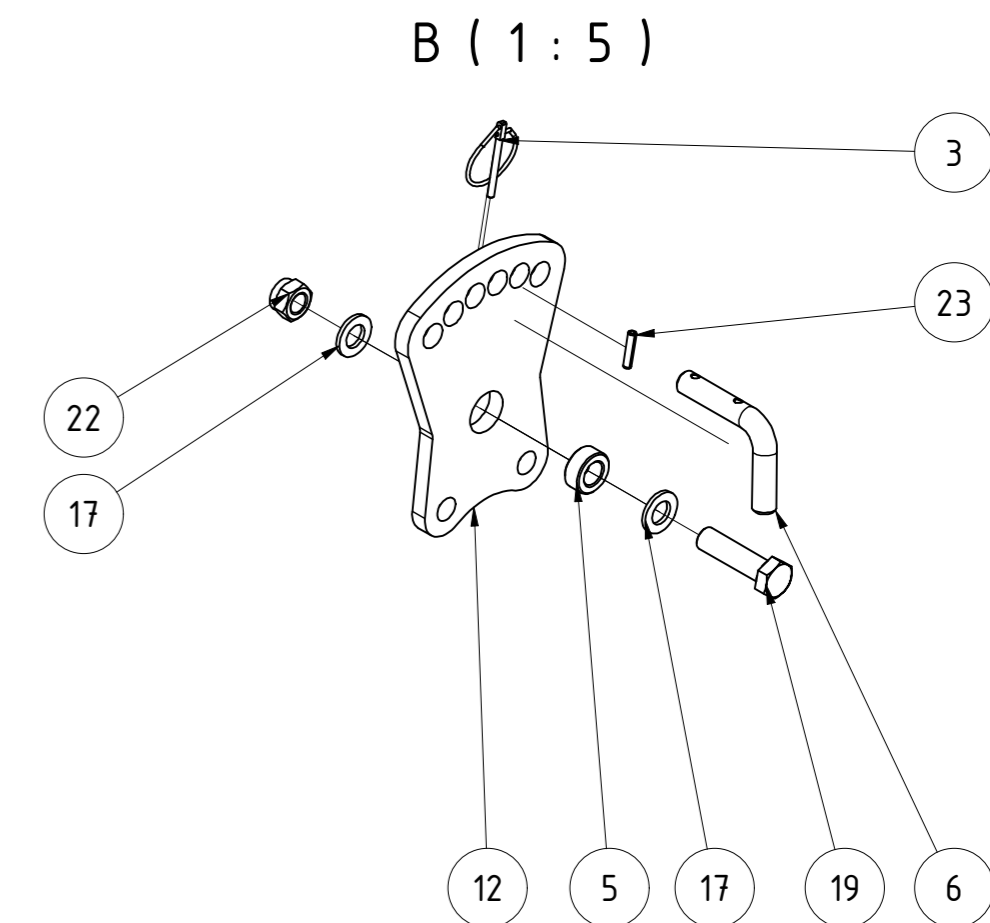
019164  
Teilenummer

Revision	Konstrukteur	Datum
	CMaier	09.01.2017
	Konstrukteur	Datum



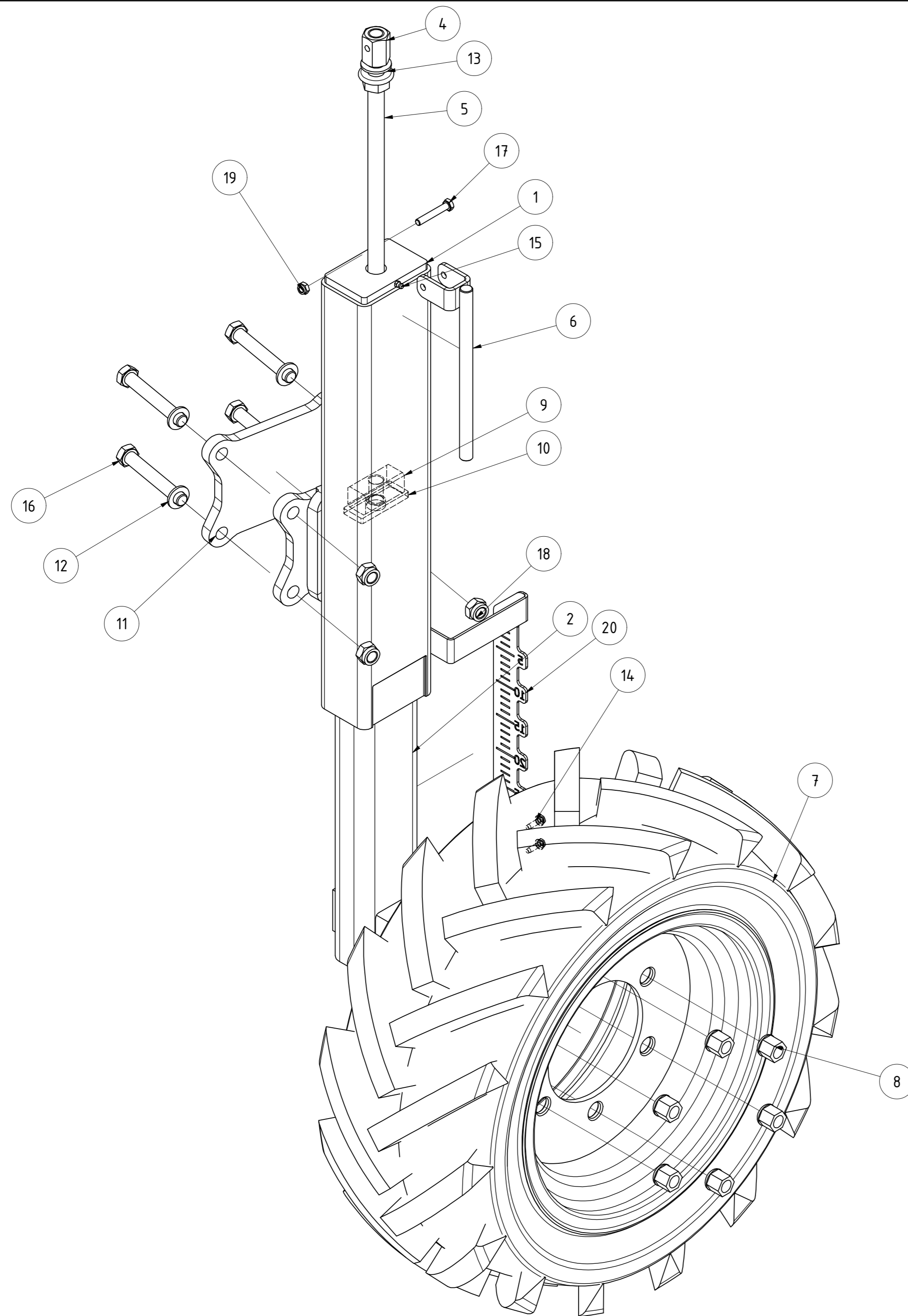


TEILELISTE			
OBJEKT	MENGE	BAUTEILNUMMER	BESCHREIBUNG
1	1	ST11-004.150	Striegelrohr 3m
2	2	ST11-004.140	Gegenplatte für Halter
3	4	001549	Klappstecker_5
4	4	005238	Striegelarm
5	6	005322	Buchse
6	4	005364	Stecker für Striegel
7	4	008607	Bügelschraube M16-151-140
8	1	068110	Steckblech gekantet re. 800mm Rh. V2
9	1	068153	Steckblech gekantet li. 800mm Rh. V2
10	2	072612	Rohrstopfen 40x40 (t=4-6)
11	2	083184	Stellblech geschweißt
12	2	091259	Stellblech oben
13	24	005150	Striegelzinken gerade Ø12
14	24	010098	Halblech für Striegelzinken
15	24	ST11-004.465	Bügelschraube
16	4	DIN 125 - A 13	Unterlegscheibe
17	28	DIN 125 - A 17	Unterlegscheibe
18	4	DIN 931-1 - M12 x 85	Sechskantschraube
19	6	DIN 931-1 - M16 x 60	Sechskantschraube
20	4	DIN 933 - M16 x 50	Sechskantschraube
21	28	DIN 985 - M12	Sechskantmutter
22	18	DIN 985 - M16	Sechskantmutter
23	4	ISO 8752 - 5 x 26	Spannstift



Striegel einreihig 125mm 3,0m Rh. 800						
				Revision	Konstrukteur	Datum
095589				demeljanov	01.02.2022	
Teilnummer				Konstrukteur	Datum	

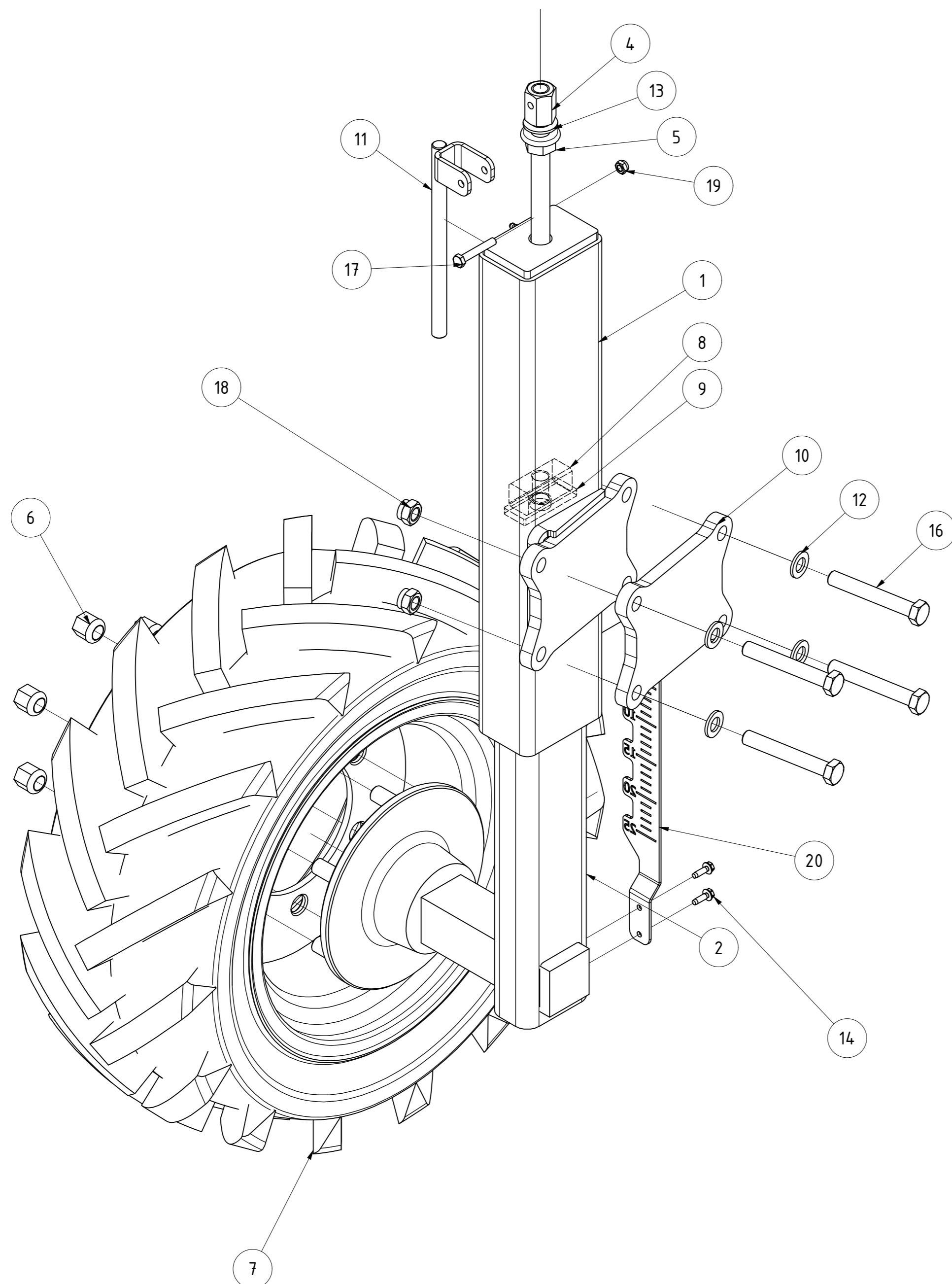




TEILELISTE			
OBJEKT	MENGE	BAUTEILNUMMER	BESCHREIBUNG
1	1	075613	Stützradkonsole C250 / C450 / C500 links V2
2	1	075608	Teleskoprohr Stützrad Corona
3	1	13-031.250	Gewindespindel komplett Stützrad KAL
4	1	003722	Langmutter M20 40,0
5	1	13-031.260	Gewindespindel Stützrad KAL
6	1	05-006.300	Kurbel
7	1	020079	Komplettrad 27x10-15.3 ET 20 links
8	6	013178	Kugelbundmutter M18x1,5 DIN 74361 A
9	1	03-011.521a	Gewindeklotz M20
10	1	009064	Distanz für Gewindeklotz
11	1	024388	Deckelblech
12	4	DIN 125 - A 17	Unterlegscheibe
13	2	DIN 125 - A 21	Unterlegscheibe
14	2	067321	Gewindefurchende Schraube DIN 7500 M6x20
15	1	DIN 71412 - AM 6	Kegelschmiernippel Form A
16	4	DIN 931-1 - M16 x 110	Sechskantschraube
17	1	DIN 931-1 - M8 x 50	Sechskantschraube
18	4	DIN 985 - M16	Sechskantmutter
19	1	DIN 985 - M8	Sechskantmutter
20	1	083534	Lineal links

<b>Stützrad Corona links</b>			B	CMaier	07.11.2022
			Revision	Konstrukteur	Datum
024411			CMaier	24.03.2017	
Teilenummer			Konstrukteur	Datum	



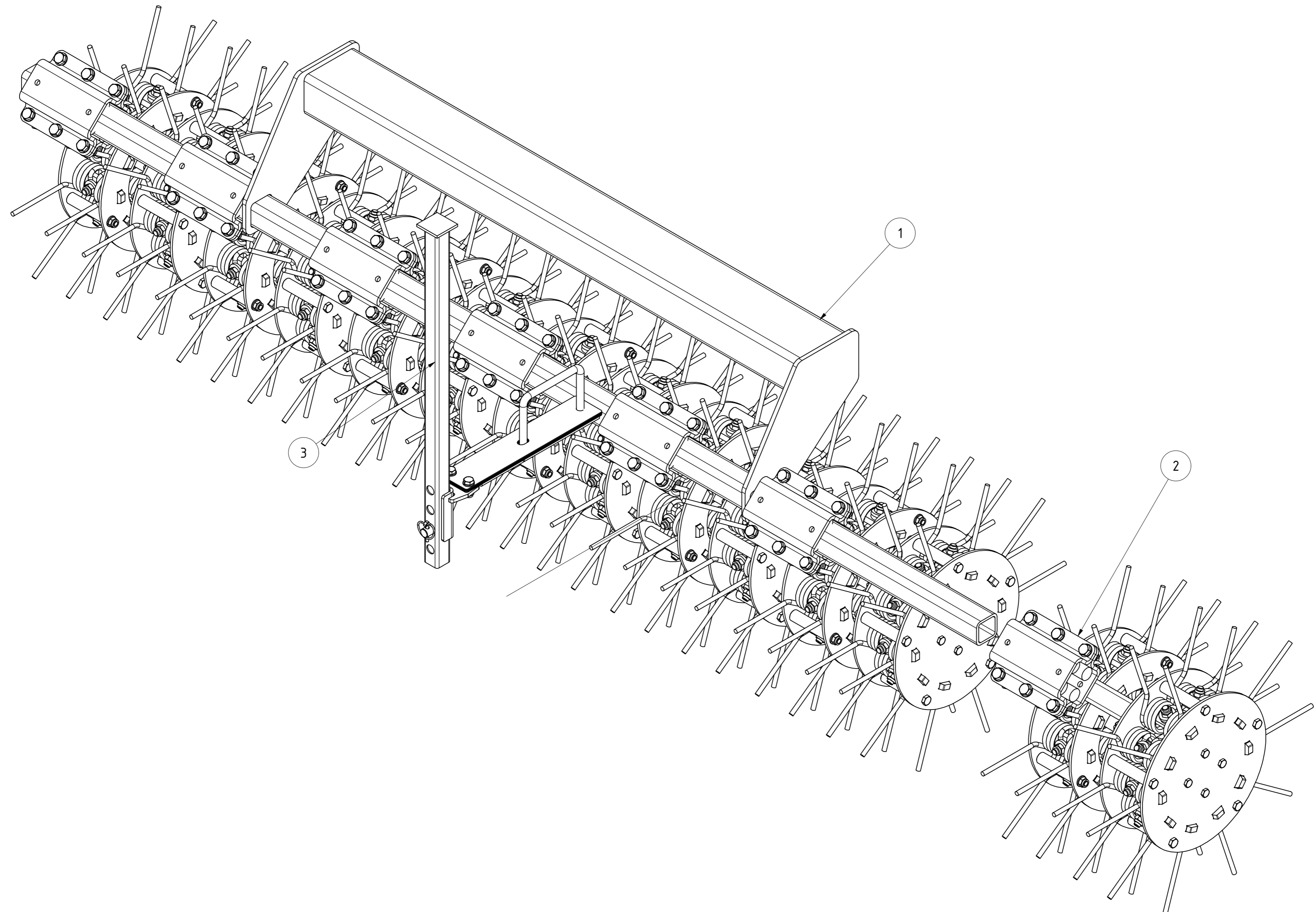


TEILELISTE			
OBJEKT	MENGE	BAUTEILNUMMER	BESCHREIBUNG
1	1	075611	Stützradkonsole C250 / C450 / C500 rechts V2
2	1	075608	Teleskoprohr Stützrad Corona
3	1	13-031.250	Gewindespindel komplett Stützrad KAL
4	1	003722	Langmutter M20 40,0
5	1	13-031.260	Gewindespindel Stützrad KAL
6	6	013178	Kugelbundmutter M18x1,5 DIN 74361 A
7	1	020081	Komplettrad 27x10-15.3 ET 20 rechts
8	1	03-011.521a	Gewindeklotz M20
9	1	009064	Distanz für Gewindeklotz
10	1	024.388	Deckelblech
11	1	05-006.300	Kurbel
12	4	DIN 125 - A 17	Unterlegscheibe
13	2	DIN 125 - A 21	Unterlegscheibe
14	2	067321	Gewindefurchende Schraube DIN 7500 M6x20
15	1	DIN 71412 - AM 6	Kegelschmiernippel Form A
16	4	DIN 931-1 - M16 x 110	Sechskantschraube
17	1	DIN 931-1 - M8 x 50	Sechskantschraube
18	4	DIN 985 - M16	Sechskantmutter
19	1	DIN 985 - M8	Sechskantmutter
20	1	082040	Lineal rechts

<b>Stützrad Corona rechts</b>			B	CMaier	07.11.2022
			Revision	Konstrukteur	Datum
024413				CMaier	24.03.2017
Teilenummer				Konstrukteur	Datum

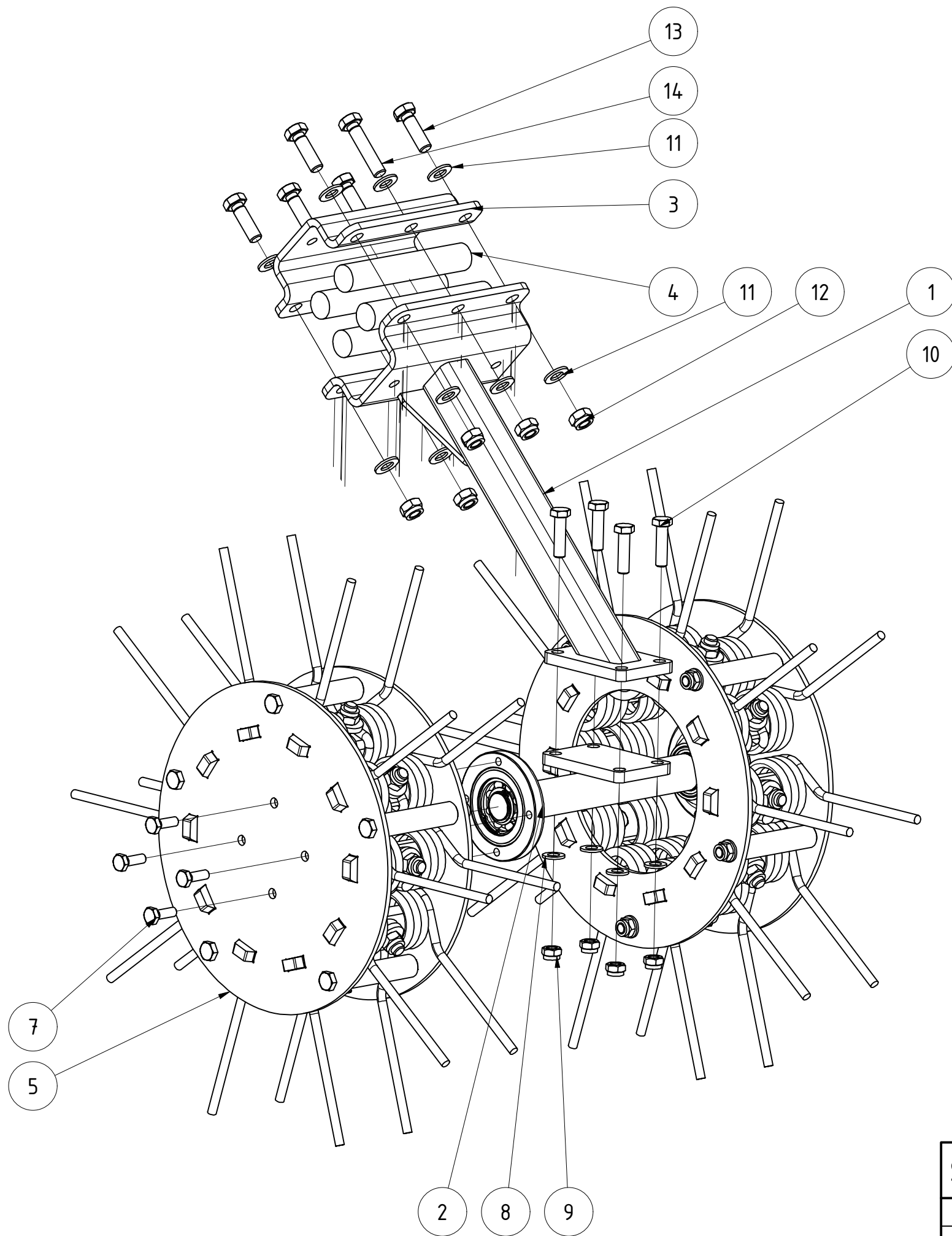


			TEILELISTE
OBJEKT	MENGE	BAUTEILNUMMER	BESCHREIBUNG
1	1	065932	Rahmen Striegelwalze
2	7	069220	Striegelwalzensegment doppelt inkl. Lagerung
3	1	092939	Abstellstütze gefedert komplett



<b>Striegelwalze 3,0m</b>					
			Revision	Konstrukteur	Datum
069246				demeljanov	28.04.2021
<small>Tellenummer</small>			<small>Konstrukteur</small>	<small>Datum</small>	





TEILELISTE

OBJEKT	MENGE	BAUTEILNUMMER	BESCHREIBUNG
1	1	069251	Halter für Striegelwalzensegment doppelt (Hohlprofil)
2	1	069242	Flanschplatte mit Lagerwelle inkl. Lagerung
3	1	083066.1	Halbschale für Rohr gekantet
4	4	EA12-004.005	Gummi für Halbschale 60x60
5	1	073711	Striegelwalzensegment links V2
6	1	073718	Striegelwalzensegment rechts V2
7	8	DIN 933 - M10 x 30	Sechskantschraube
8	4	DIN 125 - A 13	Unterlegscheibe
9	4	DIN 985 - M12	Sechskantmutter
10	4	DIN 931-1 - M12 x 45	Sechskantschraube
11	12	DIN 125 - A 15	Unterlegscheibe
12	6	DIN 985 - M14	Sechskantmutter
13	4	DIN 933 - M14 x 45	Sechskantschraube
14	2	DIN 933 - M14 x 65	Sechskantschraube

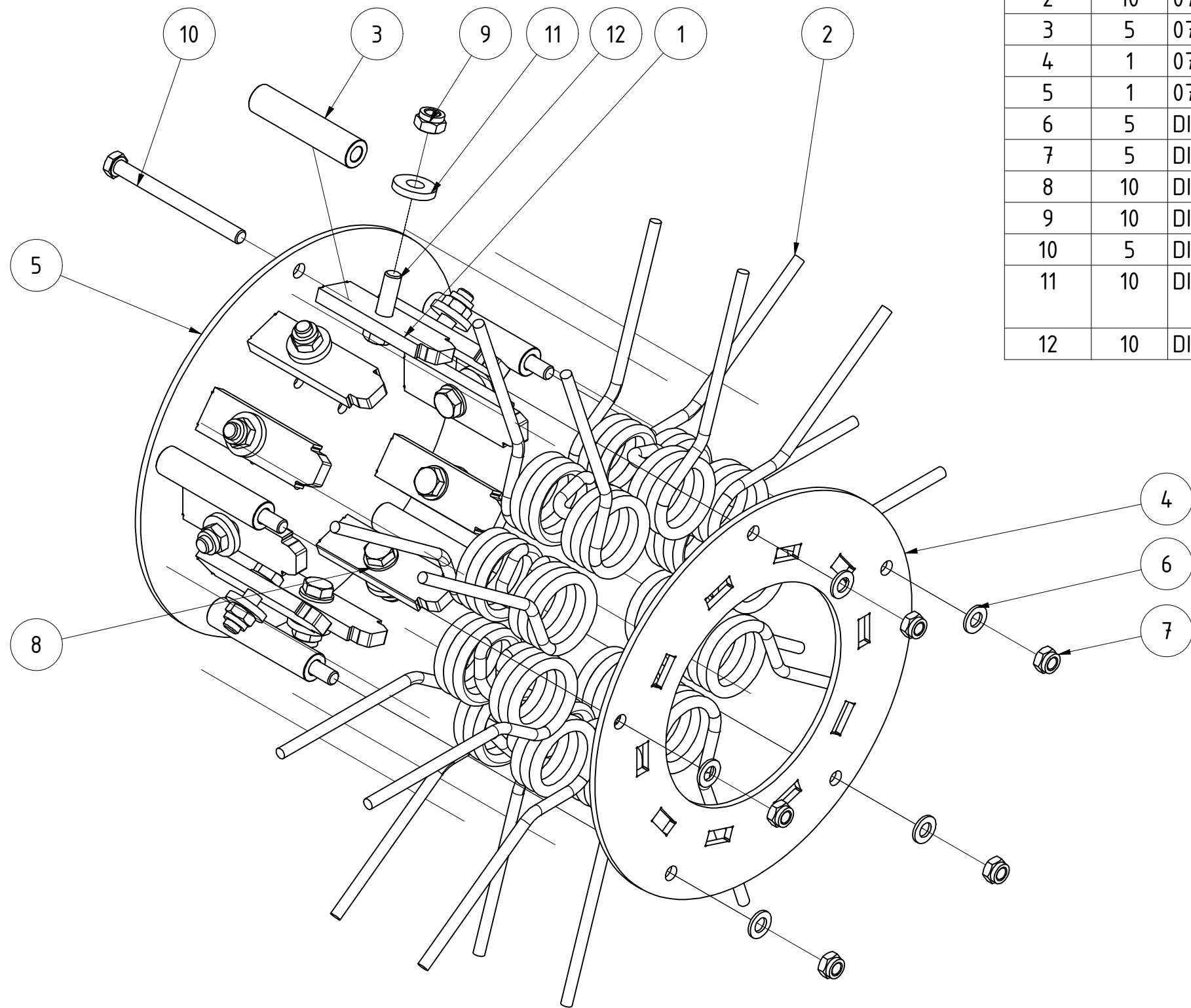
Striegelwalzensegment doppelt inkl. Lagerung

069220  
Teilenummer

Revision	Konstrukteur	Datum
	demeljanov	27.04.2021
	Konstrukteur	Datum







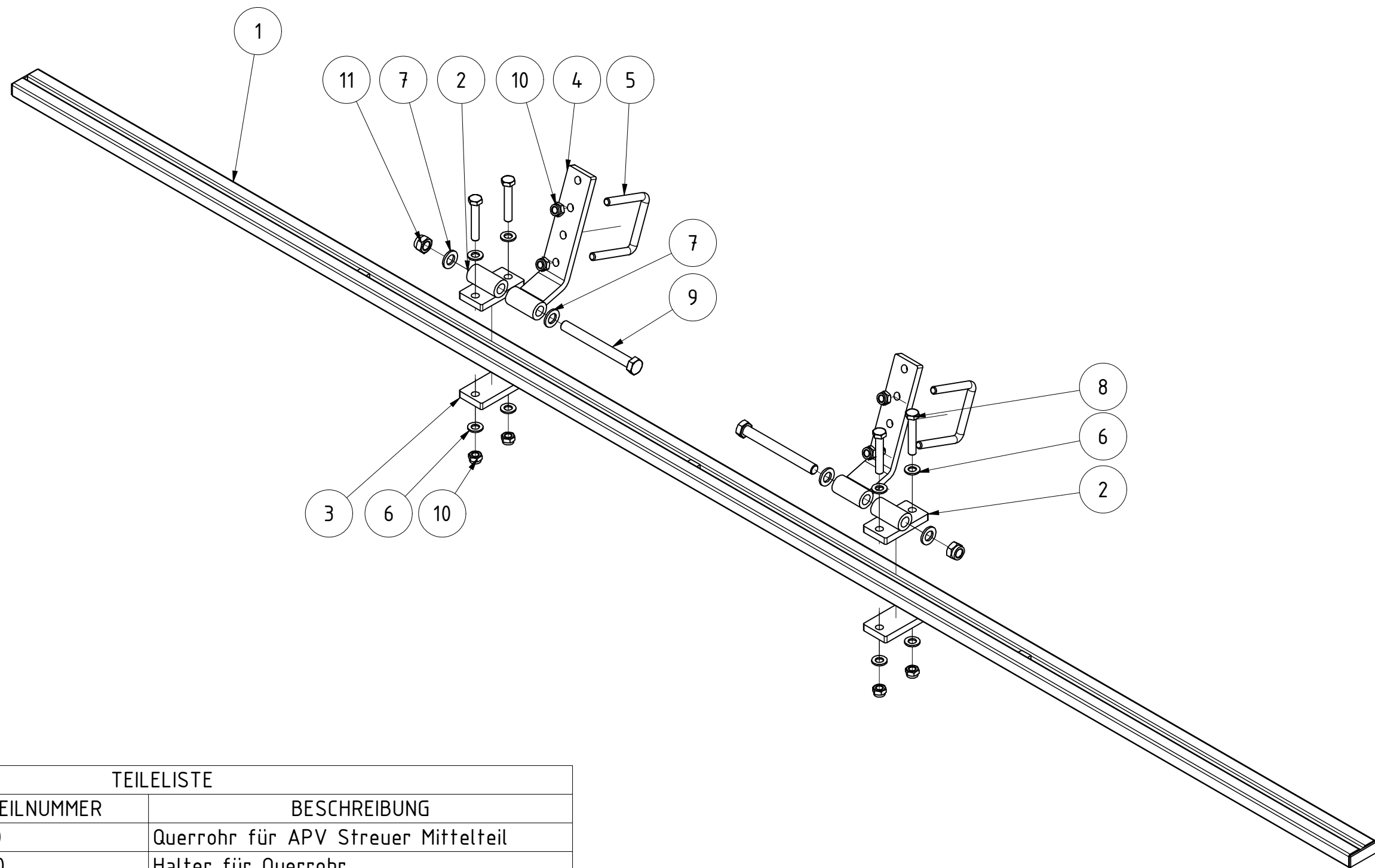
TEILELISTE

OBJEKT	MENGE	BAUTEILNUMMER	BESCHREIBUNG
1	10	073704	Halteblech Striegelzinkenrotor V2
2	10	073692	Federzinken für Striegelwalze
3	5	073707	Klemmhülse für Striegelwalzensegment
4	1	073709	Innenplatte Striegelwalzensegment V2
5	1	073710	Lagerseitenplatte Striegelwalzensegment V2
6	5	DIN 125 - A 13	Unterlegscheibe
7	5	DIN 985 - M12	Sechskantmutter
8	10	DIN 125 - A 15	Unterlegscheibe
9	10	DIN 985 - M14	Sechskantmutter
10	5	DIN 931-1 - M12 x 140	Sechskantschraube
11	10	DIN 7349 - 15	Scheiben für Schrauben mit schweren Spannhülsen
12	10	DIN 933 - M14 x 50	Sechskantschraube

<b>Striegelwalzensegment rechts V2</b>					
			Revision	Konstrukteur	Datum
				demeljanov	27.04.2021
<b>073718</b>			Konstrukteur	Datum	
Teilenummer					





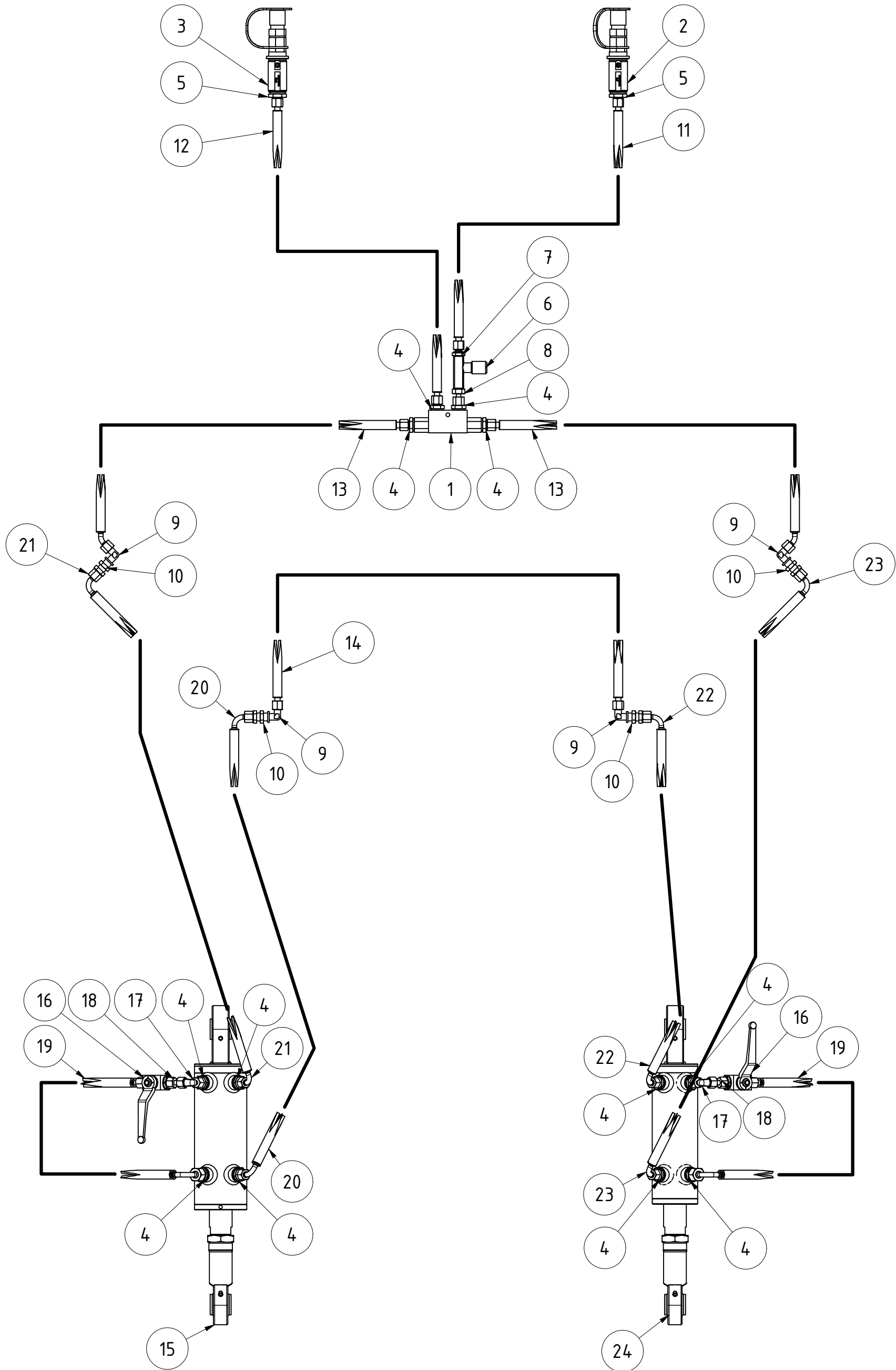


TEILELISTE

OBJEKT	MENGE	BAUTEILNUMMER	BESCHREIBUNG
1	1	10-500.100	Querrohr für APV Streuer Mittelteil
2	2	10-500.030	Halter für Querrohr
3	2	020193	Gegenplatte für Halter
4	2	022594	Halter für Verteilschiene APV Corona
5	2	000156	Bügelschraube M12-82-88
6	8	DIN 125 - A 13	Unterlegscheibe
7	4	DIN 125 - A 17	Unterlegscheibe
8	4	DIN 931-1 - M12 x 70	Sechskantschraube
9	2	DIN 931-1 - M16 x 150	Sechskantschraube
10	8	DIN 985 - M12	Sechskantmutter
11	2	DIN 985 - M16	Sechskantmutter

<b>APV Verteilschiene C300</b>					
			Revision	Konstrukteur	Datum
022589				demeljanov	15.07.2022
Teilenummer				Konstrukteur	Datum





### Corona 300 Hydraulik Kit




Maße ohne Toleranz nach DIN ISO 2768 - mK		27,234 kg			
	Oberfläche	Masse	Revision	Konstrukteur	Datum
		A3	1 : 7	CMaier	31.08.2021
Halbzeug	Material	Blattgröße	Maßstab	Konstrukteur	Datum
022143_04.idw	022143	1 von 2			
Dateiname	Teilenummer	Blatt Nr.			

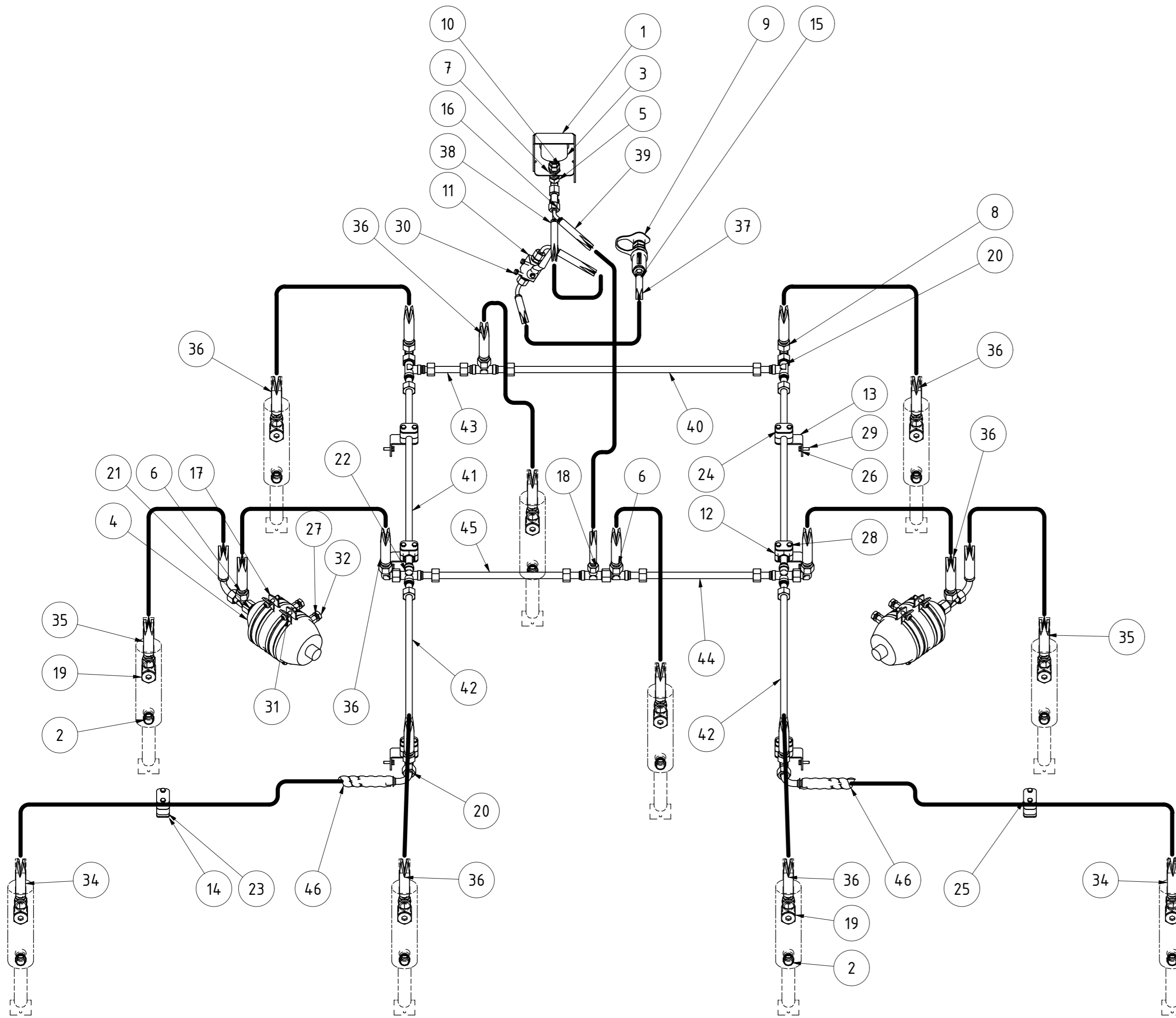


Urheberschutz: Für diese technische Unterlage behalten wir uns alle Rechte vor.

**TEILELISTE**

OBJEKT	MENGE	BAUTEILNUMMER	BESCHREIBUNG
1	1	002346	Sperrblock 3/8"
2	1	007378	Kennfixx Griffstück Arbeitstiefe tief kpl
3	1	007379	Kennfixx Griffstück Arbeitstiefe flach kpl
4	12	013795	Einschraubstutzen AGR3/8"-WD CEL08 XVRNW06HL3/8ED
5	2	026091	Einschraubstutzen AGR1/2"-WD CEL08
6	1	020532	Drosselrückschlagventil einst. IGR1/4" DRV1700-1/4
7	1	013756	Einschraubstutzen AGR1/4"-WD CEL08 XVRNW06HLED
8	1	020533	Einschrauber AGR1/4"-WD DKOL08 AOVNRW06LED
9	4	019062	XSW NW 06 HL Winkelschottverschraubung
10	8	019060	XSW NW 06 HL
11	1	026081	Hydraulikschlauch PHD-206 AOL 2320mm
12	1	020539	Hydraulikschlauch PHD-206 AOL 2400mm
13	2	020538	Hydraulikschlauch PHD-206 AOL AOL45 625mm
14	1	020536	Hydraulikschlauch PHD-206 AOL 1390mm
15	1	078596	Zylinder 80x40x100 mit Bypass
16	2	080116	2-Wege-Kugelhahn BHKL06VZ
17	2	013753	Verschraubungsstutzen 90° DKOL08 CEL08 XVEWONW06HL
18	2	081715	Doppelmutter DKOL08 DKOL08 DMONW06L
19	2	080631	Hydraulikschlauch PHD-206 x 538 AOL AOL 10 90
20	1	020542	Hydraulikschlauch PHD-206 AOL90 AOL90 V270 860mm
21	1	020541	Hydraulikschlauch PHD-206 AOL90 AOL90 V270 760mm
22	1	020548	Hydraulikschlauch PHD-206 AOL90 AOL90 V90 720mm
23	1	020546	Hydraulikschlauch PHD-206 AOL90 AOL90 V90 890mm
24	1	078663	Zylinder 70x40x100 mit Bypass

<b>Corona 300 Hydraulik Kit</b>						
Maße ohne Toleranz nach DIN ISO 2768 - mK	Oberfläche	Masse	Revision	Konstrukteur	Datum	
		A4	1 : 7	CMaier	31.08.2021	
Halbzeug	Material	Blattgröße	Maßstab	Konstrukteur	Datum	
022143_04.idw	<b>022143</b>	2 von 2		 	Urheberschutz: Für diese technische Unterlage behalten wir uns alle Rechte vor.	
Dateiname	Teilenummer	Blatt Nr.				



TEILELISTE			
OBJEKT	MENGE	BAUTEILNUMMER	BESCHREIBUNG
1	1	019125	Gehäuse für Manometer
2	10	02-601.310	Entlüftungsschraube für Zylinder AGR3/8" HKASEP060000
3	1	02-601.500	Glyzerinmanometer 63 250bar GMM63-250
4	2	02-601.520	Druckspeicher für G 260Ü - G 300Ü 1 Liter
5	1	002289	Verschraubungsstutzen 90° DKOL12 CEL12 XVEWONW10HL
6	3	002291	Verschraubungsstutzen L DKOL15 CEL15 XVELONW13HL
7	1	002322	Schottverschraubungsstutzen CEL12 XSVNW10HL
8	4	002755	Verschraubungsstutzen 90° DKOL15 CEL15 XVEWONW13HL
9	1	007375	Kennfixx Griffstück Stützfuß/Steinsicherung kpl
10	1	016197	Manometerverschraubung IGR1/4" DKOL12 MVONW10L
11	1	019012	2-Wege Kugelhahn 12LR DIN 2353 mit Gewinde
12	6	019041	Rohrschelle leicht BG2 15,0 PA6 SRS0215PA
13	6	019045	Haltewinkel
14	2	019057	Halter
15	1	026091	Einschraubstutzen AGR1/2"-WD CEL08
16	1	028492	Verschraubungsstutzen L DKOL12 CEL12 XVELONW10HL
17	4	073946	Rohrschelle M10/M12 108-116mm
18	1	076126	Reduzierstutzen T CEL15 CEL12 CEL15 XRTNW131013HL
19	10	076127	Schwenkversch. DF 90° AGR1/2" CEL15 XSDRNW13HL
20	5	076128	Verschraubungsstutzen T CEL15 XTNW13HL
21	2	076129	Einschraubstutzen AGM18x1,5-OR CEL15 XVMONW13HL
22	2	076130	Verschraubungsstutzen Kreuz CEL15 XKNW13HL
23	2	076140	Rohrschelle leicht BG3 22,0 PA6 SRS0322PA
24	6	083331	Deckplatte für Einrohrschelle BG2 SRSDP2
25	2	083332	Deckplatte für Einrohrschelle BG3 SRSDP3
26	26	DIN 125 - A 6,4	Unterlegscheibe
27	4	DIN 127 - A 12	Federring
28	16	DIN 931-1 - M6 x 50	Sechskantschraube
29	8	DIN 933 - M6 x 20	Sechskantschraube
30	2	DIN 933 - M6 x 30	Sechskantschraube
31	8	DIN 933 - M8 x 30	Sechskantschraube
32	4	DIN 933 - M12 x 16	Sechskantschraube
33	16	DIN 985 - M6	Sechskantmutter
34	2	076133	Hydraulikschlauch PHD213 / 1425 mm AOL AOL90
35	2	076132	Hydraulikschlauch PHD213 / 775 mm AOL AOL90
36	8	076131	Hydraulikschlauch PHD213 / 762 mm AOL AOL
37	1	076136	Hydraulikschlauch PHD 206 / 1665 mm AOL AOL1090
38	1	076135	Hydraulikschlauch PHD-206 / 416 mm AOL1090 AOL1090
39	1	076134	Hydraulikschlauch PHD206 / 1213 mm AOL10 AOL1045
40	1	101163	Hydraulikrohr Ø15x660 kpl.
41	2	101156	Hydraulikrohr Ø15x640 kpl.
42	2	101158	Hydraulikrohr Ø15x585 kpl.
43	1	101164	Hydraulikrohr Ø15x130 kpl.
44	1	101166	Hydraulikrohr Ø15x350 kpl.
45	1	101165	Hydraulikrohr Ø15x390 kpl.
46	2	101224	Scheuerschutz L= 500mm

### Montage Überlasthydraulisch C300

100600		Revision	Konstrukteur	Datum
Teilenummer			demeljanov	29.07.2022
			Konstrukteur	Datum



Kerner Maschinenbau GmbH · Gewerbestraße 3 · 89344 Aislingen  
Telefon 0 90 75/95 21-0 · Telefax 0 90 75/95 21-20

[www.kerner-maschinenbau.de](http://www.kerner-maschinenbau.de)

 **KERNER**