



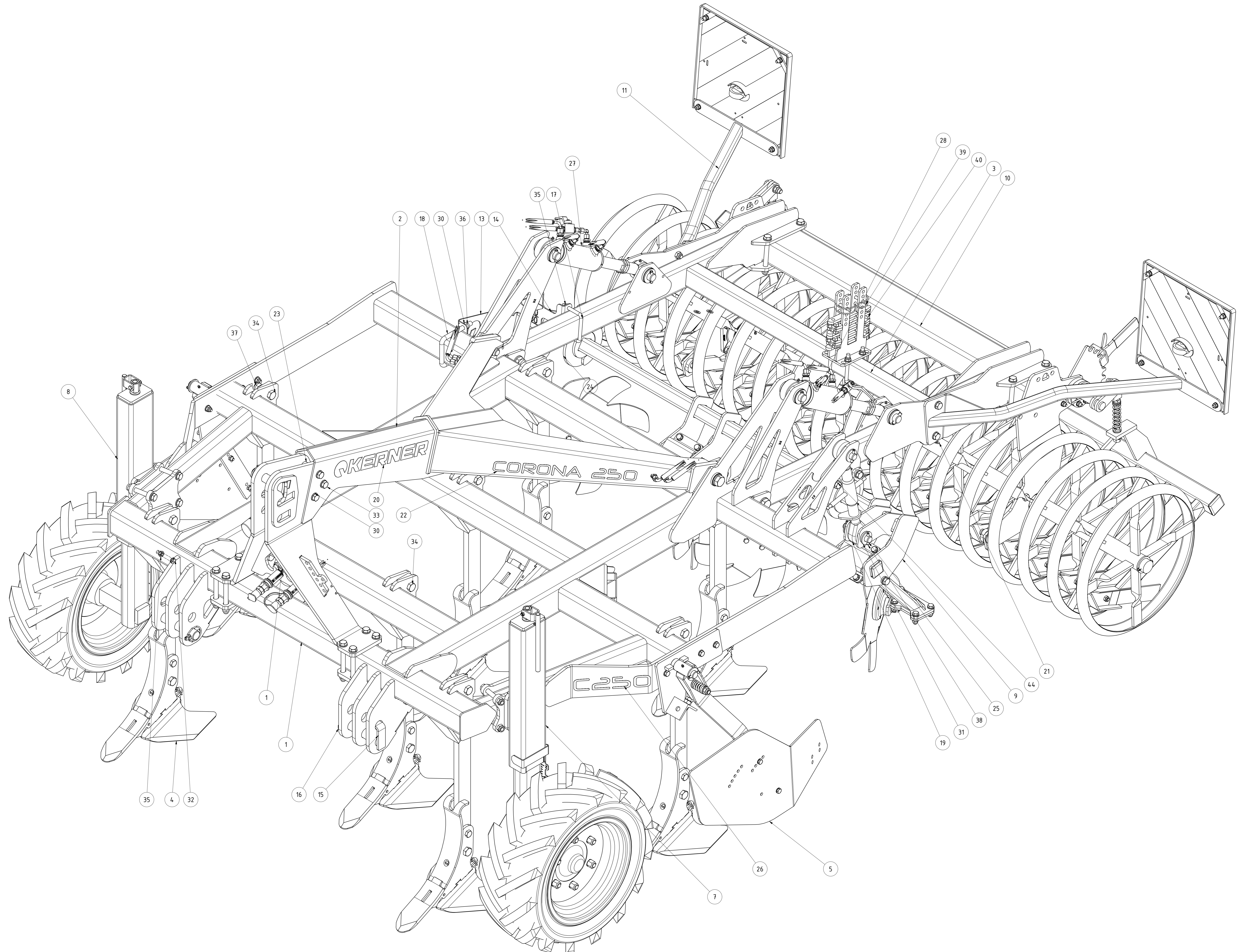
Ersatzteilliste

Corona 250

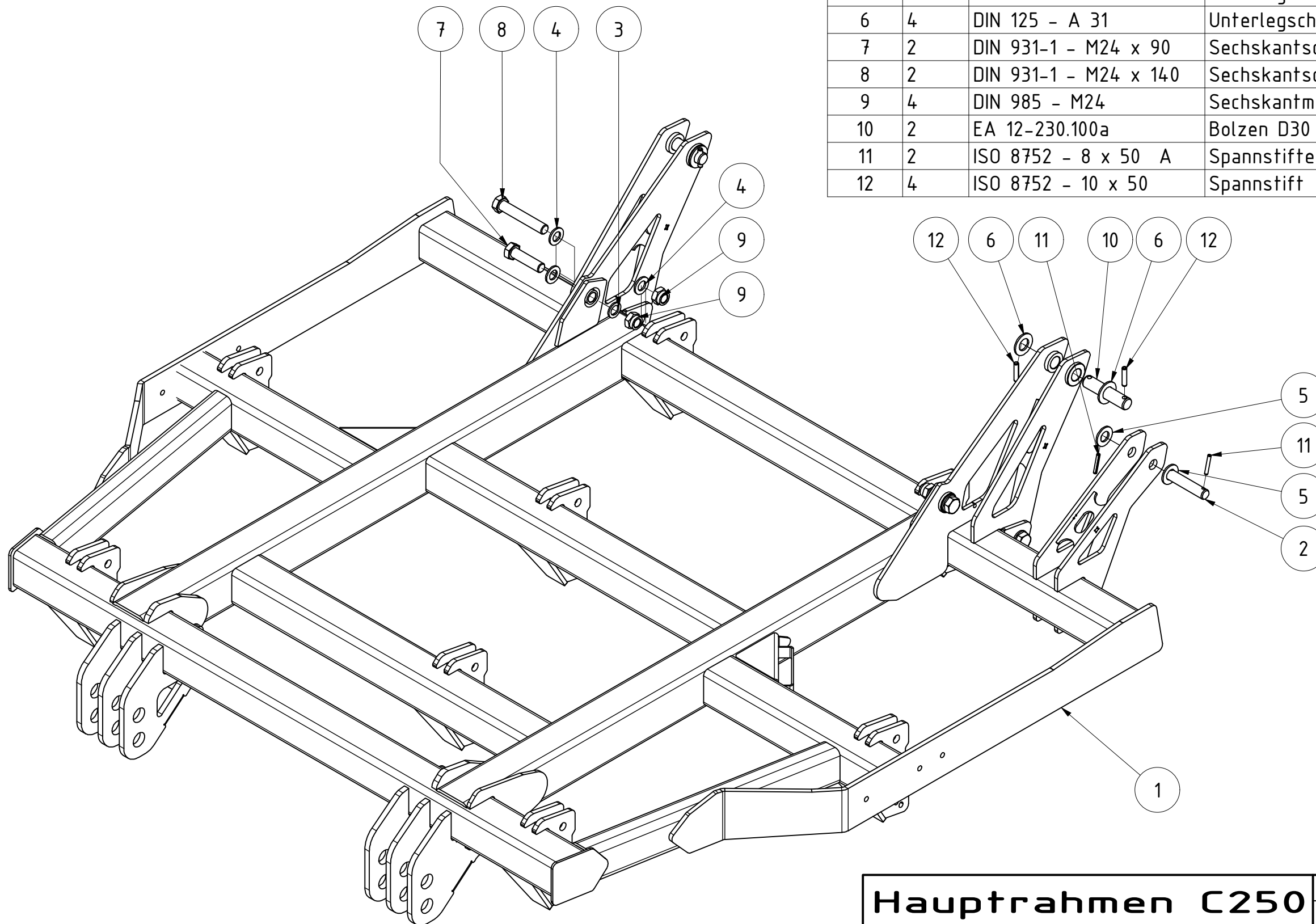
Stand 01.01.2023

Maschinen Nr.: 916926

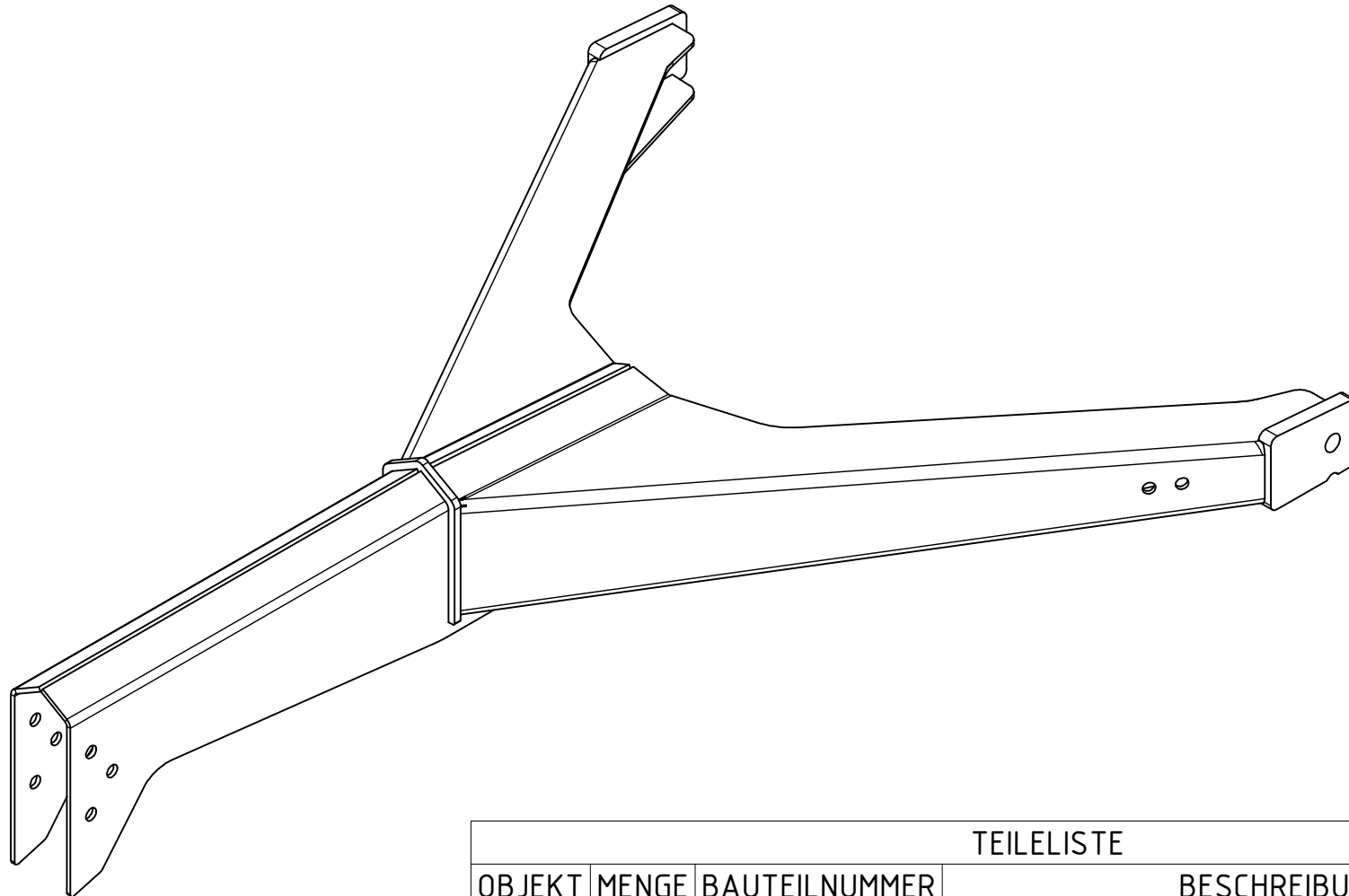
OBJEKT	MENGE	BAUTEILNUMMER	BESCHREIBUNG
1	1	100331	Dreipunktbock Corona V3
2	1	101900	Druckstrebe Corona C250/C300
3	1	024435	Tragrahmen Mittelteil kpl.
4	8	013791	Stiel gerade mit Adapter und Werkzeugen 80mm
5	1	024558	Randblech C250 links kpl.
6	1	024569	Randblech C250 rechts kpl.
7	1	024411	Stützrad Corona links
8	1	024413	Stützrad Corona rechts
9	1	024546	Sternverteiler C250
10	1	024571	GLW 601 2,5m komplett Rh. 800mm
11	1	026360	Beleuchtungssatz C250
12	1	066423	LED Kabelsatz KERNER HK4
13	1	027676	Zeiger V2
14	1	027673	Skala für Tiefenanzeige
15	2	02-303.171	Unterenkerstecker Kat.3 Ø36
16	2	03-303.300	Klappstecker für Unterenkerstecker Ø 11,5mm
17	1	001871	Bügelsschraube M12-100-88
18	1	002514	Bügelsschraube M16-101-140
19	1	003076	Oberlenker 65-327
20	2	008550	Aufkleber Kerner groß
21	1	008551	Kerner klein
22	2	024541	Corona 250
23	2	024608	Distanzbuchse für Dreipunktbock
24	2	013775	Lageraufnahme light
25	1	019245	Bolzen D25 Corona Sternverteiler
26	2	024543	C250
27	1	078663	Zylinder 70x40x100 mit Bypass
28	1	078596	Zylinder 80x40x100 mit Bypass
29	6	DIN 125 - A 13	Unterlegscheibe
30	16	DIN 125 - A 17	Unterlegscheibe
31	2	DIN 125 - A 27	Unterlegscheibe
32	8	DIN 931-1 - M12 x 75	Sechskantschraube
33	3	DIN 931-1 - M16 x 130	Sechskantschraube
34	8	DIN 931-1 - M20 x 75	Sechskantschraube
35	14	DIN 985 - M12	Sechskantmutter
36	10	DIN 985 - M16	Sechskantmutter
37	8	DIN 985 - M20	Sechskantmutter
38	2	ISO 8752 - 8 x 50 A	Spannstifte, mit Schlitz, für hohe Beanspruchung
39	1	018284	Halter Schnellwechsellager
40	8	072466	Schutzplatte für Schmaladapter schraubbar
41	1	070343	Werkzeugkiste 580x285x290
42	2	10-032.210	Verstärkungsblech für Werkzeugkiste
43	2	001843	Bügelsschraube M12-62-115
44	4	DIN 931-1 - M16 x 50	Sechskantschraube



TEILELISTE			
OBJEKT	MENGE	BAUTEILNUMMER	BESCHREIBUNG
1	1	024517	C250 Hauptrahmen
2	1	019245	Bolzen D25 Corona Sternverteiler
3	2	25201.24	Keilsicherungsscheibe 39,0x25,3x3,7
4	6	DIN 125 - A 25	Unterlegscheibe
5	2	DIN 125 - A 27	Unterlegscheibe
6	4	DIN 125 - A 31	Unterlegscheibe
7	2	DIN 931-1 - M24 x 90	Sechskantschraube
8	2	DIN 931-1 - M24 x 140	Sechskantschraube
9	4	DIN 985 - M24	Sechskantmutter
10	2	EA 12-230.100a	Bolzen D30 EA Klappzylinder Scheibenrahmen
11	2	ISO 8752 - 8 x 50 A	Spannstifte, mit Schlitz, für hohe Beanspruchung
12	4	ISO 8752 - 10 x 50	Spannstift

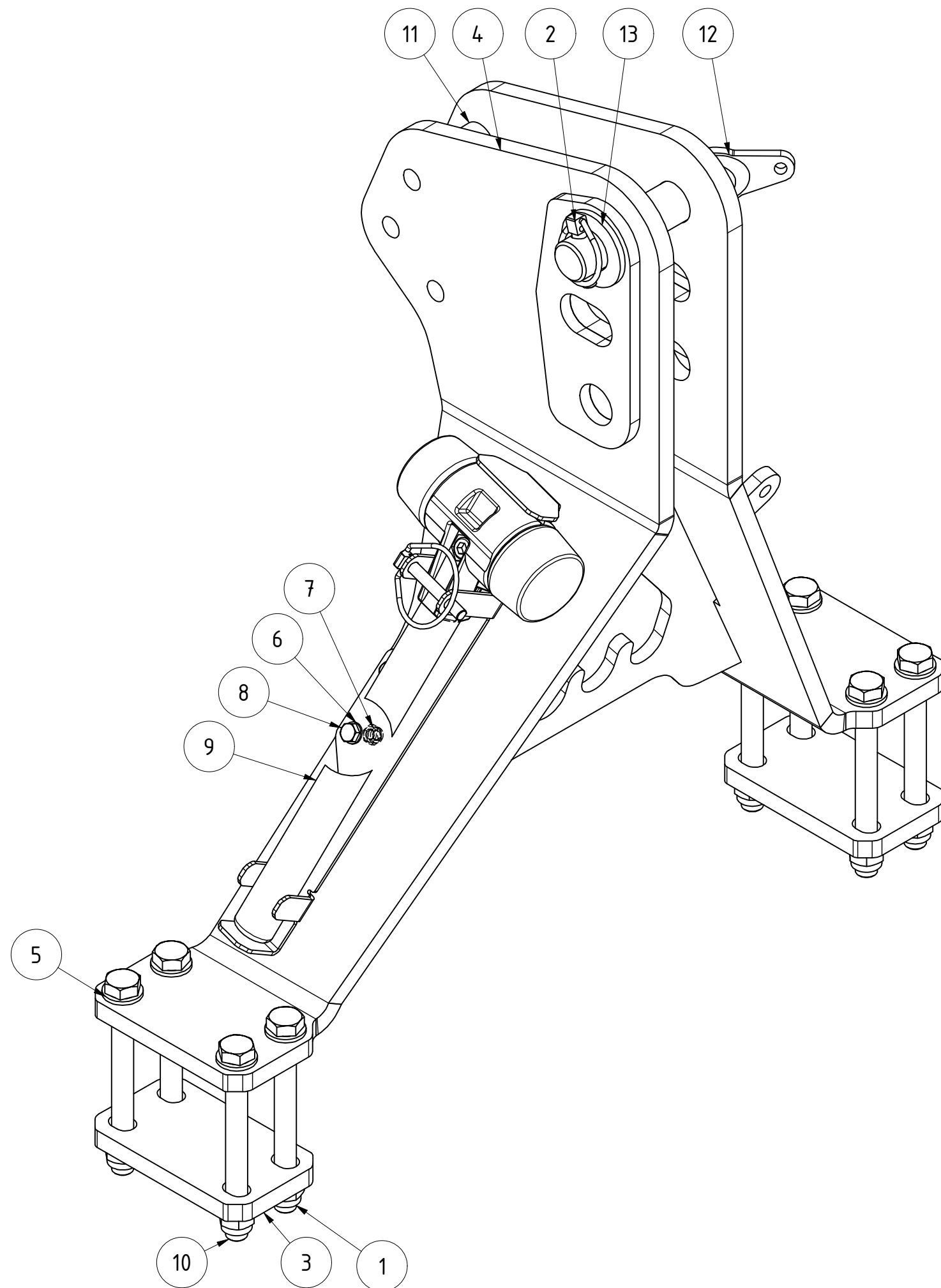


Hauptrahmen C250					
			Revision	Konstrukteur	Datum
100407				demeljanov	18.07.2022
Teilenummer				Konstrukteur	Datum
			KERNER		



TEILELISTE			
OBJEKT	MENGE	BAUTEILNUMMER	BESCHREIBUNG
1	1	101900	Druckstrebe Corona C250/C300

Druckstrebe Corona C250/C300							
				Revision	Konstrukteur	Datum	
101900					CMaier	06.12.2022	KERNER
Teilenummer					Konstrukteur	Datum	



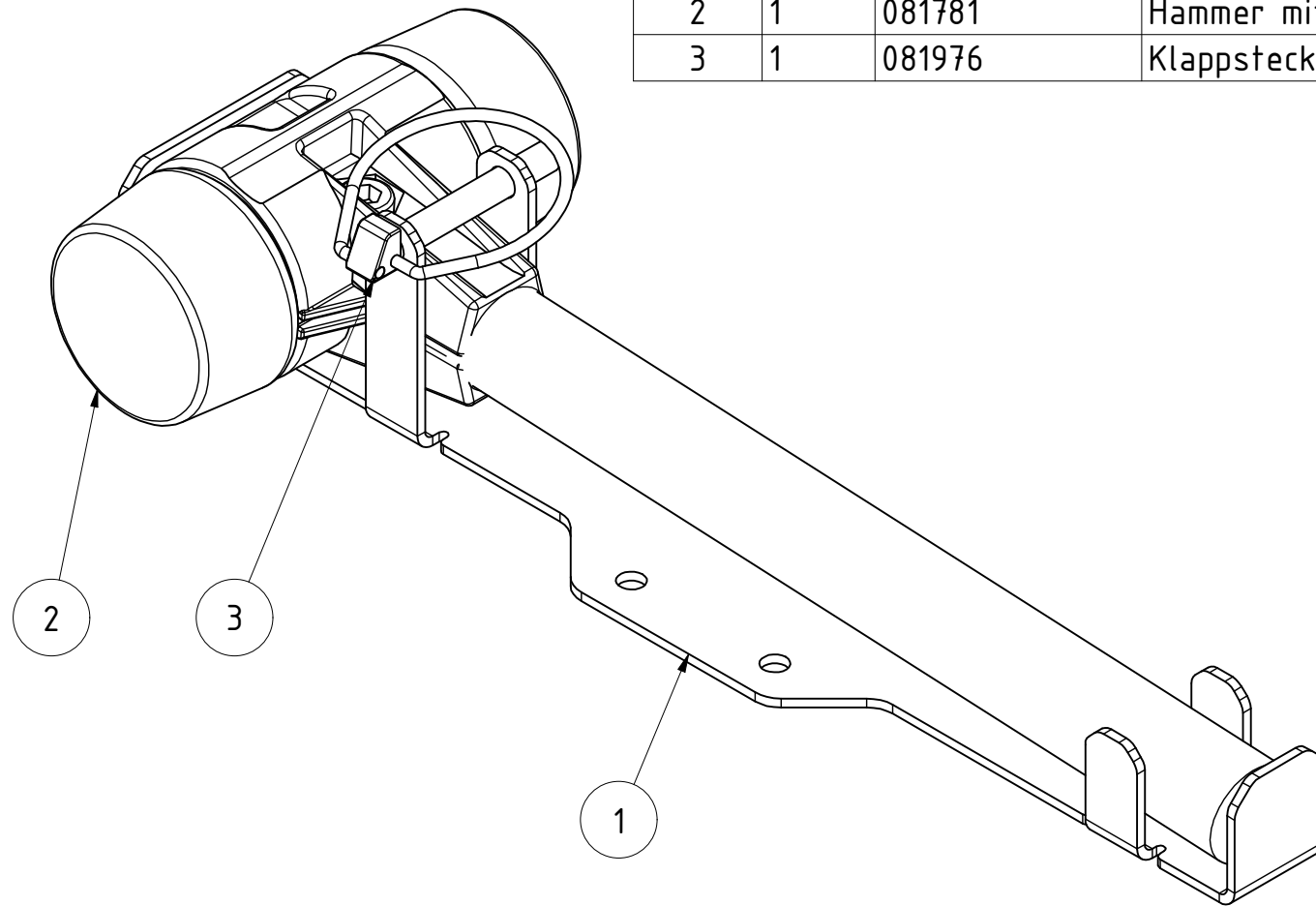
TEILELISTE			
OBJEKT	MENGE	BAUTEILNUMMER	BESCHREIBUNG
1	8	DIN 985 - M16	Sechskantmutter
2	1	001227	Klappstecker_10
3	2	017111	Gegenplatte
4	1	092839	Dreipunktbock Cat 3-4
5	16	DIN 125 - A 17	Unterlegscheibe
6	4	DIN 125 - A 8,4	Unterlegscheibe
7	2	DIN 985 - M8	Sechskantmutter
8	2	DIN 933 - M8 x 35	Sechskantschraube
9	1	081787	Hammer inkl. Halteblech kpl.
10	8	DIN 931-1 - M16 x 160	Sechskantschraube
11	2	024608	Distianzbuchse für Dreipunktbock
12	1	078566	Oberlenkerstecker Kat. 3 Verdrehsicherung 45°
13	1	DIN 125 - A 34	Unterlegscheibe

Dreipunktbock Corona V3

100331		Revision	Konstrukteur	Datum
Teilenummer			CMaier	06.12.2022
		KERNER		

TEILELISTE

OBJEKT	MENGE	BAUTEILNUMMER	BESCHREIBUNG
1	1	081785	Halteblech für Hammer
2	1	081781	Hammer mit Kunststoff-/Aluminiumeinsatz
3	1	081976	Klappstecker 9x63mm



Hammer inkl. Halteblech kpl.

081787

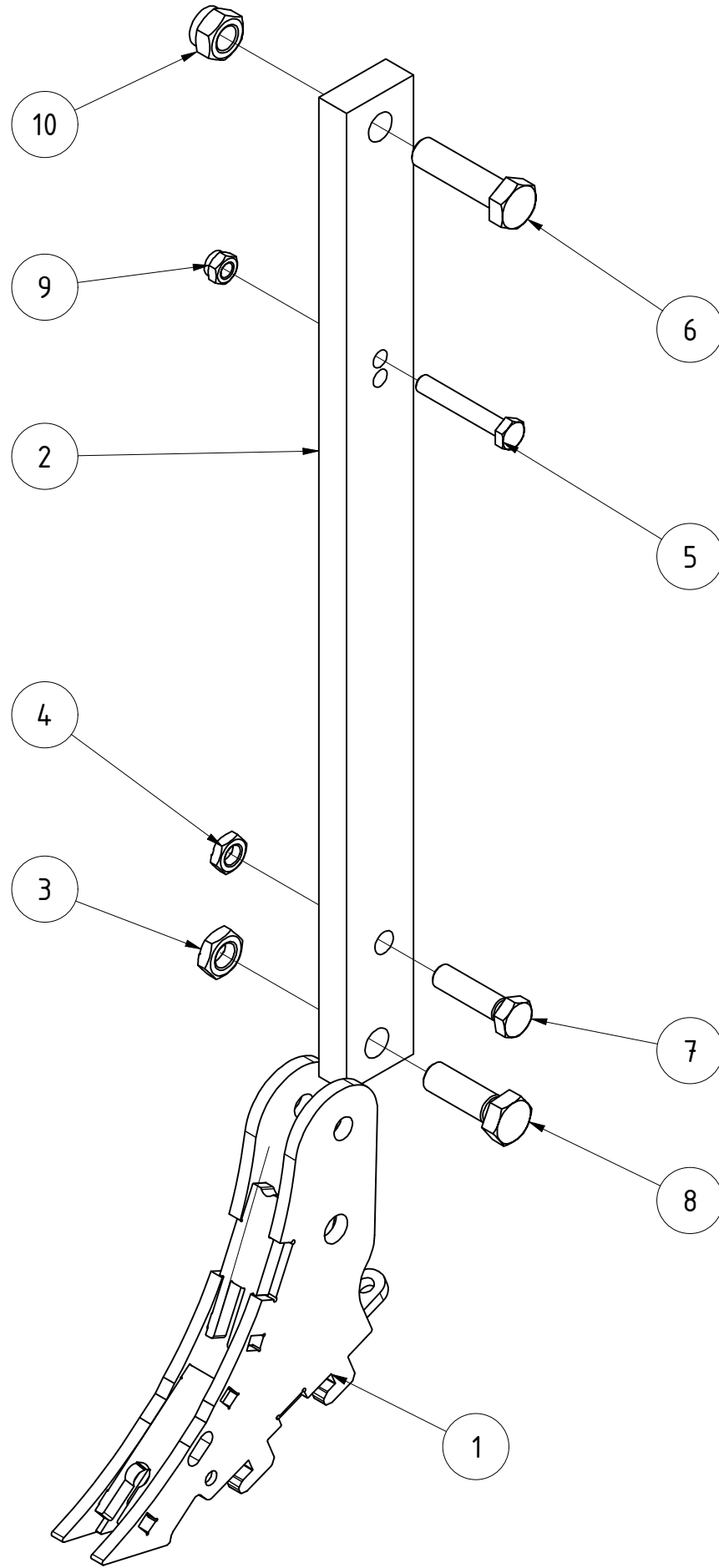
Teilenummer

Revision Konstrukteur Datum

CMaier 19.08.2020

Konstrukteur Datum



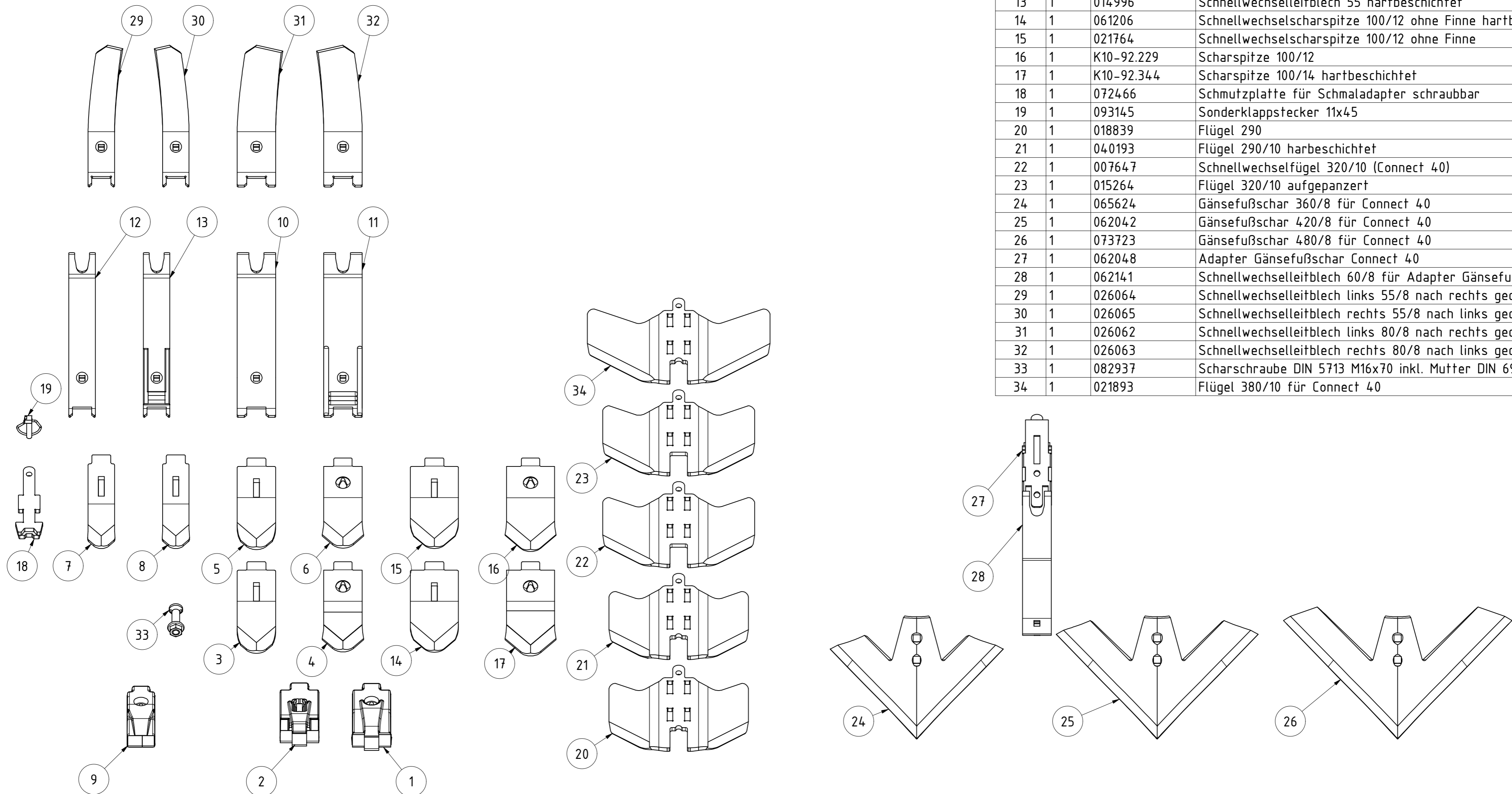


TEILELISTE			
OBJEKT	MENGE	BAUTEILNUMMER	BESCHREIBUNG
1	1	026278	Adapterschuh schmal schraubbar
2	1	076805	Stiel gerade (Federstahl)
3	1	036644	Sechskantmutter DIN 439 M20 geprägt
4	1	060121	Sechskantmutter DIN 439 M16 geprägt
5	1	DIN 931-1 - M12 x 75	Sechskantschraube
6	1	DIN 931-1 - M20 x 75	Sechskantschraube
7	1	DIN 933 - M16 x 60	Sechskantschraube
8	1	DIN 933 - M20 x 60	Sechskantschraube
9	1	DIN 985 - M12	Sechskantmutter
10	1	DIN 985 - M20	Sechskantmutter

Stiel gerade mit Adapter schraubbar					
			Revision	Konstrukteur	Datum
068261				CMaier	05.09.2018
Teilenummer				Konstrukteur	Datum

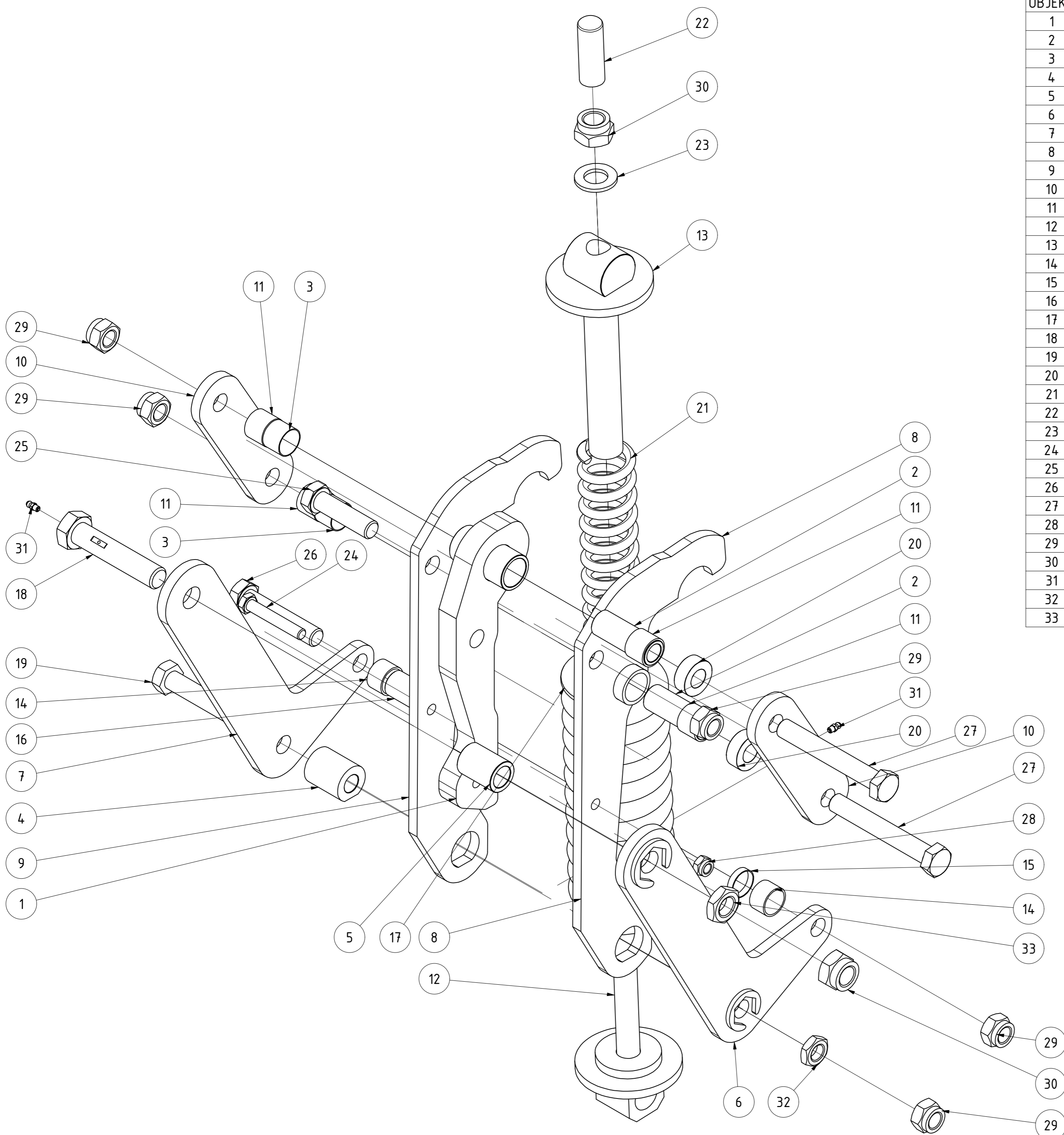


TEILELISTE			
OBJEKT	MENGE	BAUTEILNUMMER	BESCHREIBUNG
1	1	008352	Scharspitze 80x25 Hartmetall
2	1	008353	Schnellwechselscharspitze 80/25 Hartmetall
3	1	060771	Schnellwechselscharspitze 80/14 ohne Finne hartbeschichtet
4	1	K10-92.236	Scharspitze 80/14 hartbeschichtet
5	1	033466	Schnellwechselscharspitze 80/14 ohne Finne
6	1	K10-92.230	Scharspitze 80/14
7	1	061204	Schnellwechselscharspitze 55/15 ohne Finne
8	1	061205	Schnellwechselscharspitze 55/15 ohne Finne hartbeschichtet
9	1	072820	Scharspitze 55x25 Hartmetall lackiert
10	1	011605	Schnellwechselleitblech 80
11	1	014997	Schnellwechselleitblech 80 hartbeschichtet
12	1	011557	Schnellwechselleitblech 55
13	1	014996	Schnellwechselleitblech 55 hartbeschichtet
14	1	061206	Schnellwechselscharspitze 100/12 ohne Finne hartbeschichtet
15	1	021764	Schnellwechselscharspitze 100/12 ohne Finne
16	1	K10-92.229	Scharspitze 100/12
17	1	K10-92.344	Scharspitze 100/14 hartbeschichtet
18	1	072466	Schutzplatte für Schmaladapter schraubbar
19	1	093145	Sonderklappstecker 11x45
20	1	018839	Flügel 290
21	1	040193	Flügel 290/10 harbeschichtet
22	1	007647	Schnellwechsel Flügel 320/10 (Connect 40)
23	1	015264	Flügel 320/10 aufgepanzert
24	1	065624	Gänsefußschar 360/8 für Connect 40
25	1	062042	Gänsefußschar 420/8 für Connect 40
26	1	073723	Gänsefußschar 480/8 für Connect 40
27	1	062048	Adapter Gänsefußschar Connect 40
28	1	062141	Schnellwechselleitblech 60/8 für Adapter Gänsefußschar
29	1	026064	Schnellwechselleitblech links 55/8 nach rechts gedreht
30	1	026065	Schnellwechselleitblech rechts 55/8 nach links gedreht
31	1	026062	Schnellwechselleitblech links 80/8 nach rechts gedreht
32	1	026063	Schnellwechselleitblech rechts 80/8 nach links gedreht
33	1	082937	Scharschraube DIN 5713 M16x70 inkl. Mutter DIN 6923
34	1	021893	Flügel 380/10 für Connect 40




Übersicht Grubber Verschleißteile			
Teilenummer	Revision	Konstrukteur	Datum
078854		CMaier	07.04.2020

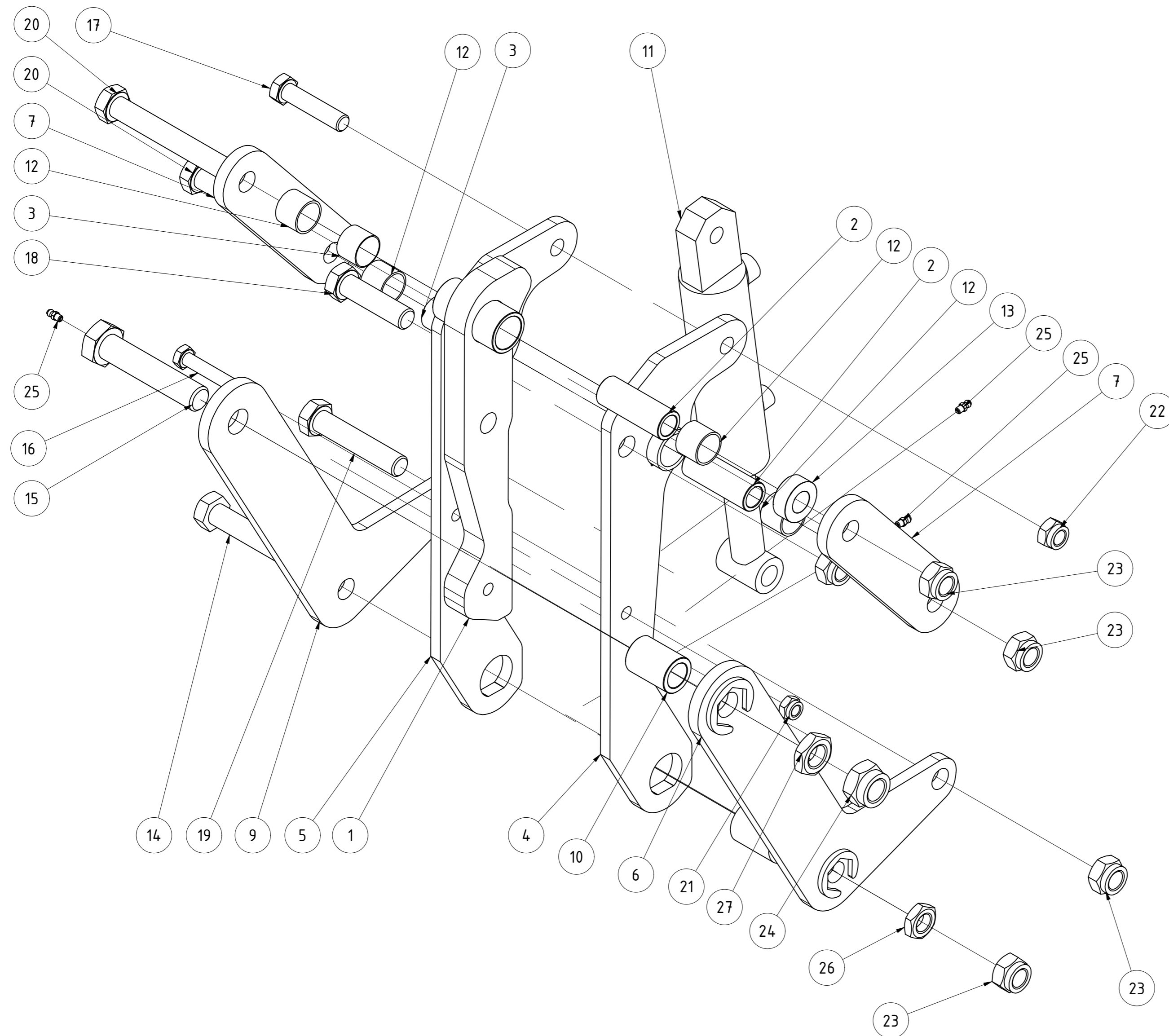




TEILELISTE			
OBJEKT	MENGE	BAUTEILNUMMER	BESCHREIBUNG
1	1	G02-651.110	Gelenkteil Federstein komplett
2	2	G02-651.300a	Distanzbuchse 28/20 x 77
3	2	G02-651.310	Distanzbuchse 31/29 x 23
4	1	G02-661.245a	Distanzbuchse mit Fase 40/20 x48
5	1	G02-601.241	Distanzbuchse 35/24 x 48
6	1	G02-651.170a	Umlenkhebel für Federsteinsicherung mit Verdrehsicherung
7	1	G02-651.160	Umlenkhebel für Federsteinsicherung
8	1	G02-651.140c	Halteplatte links für Federsteinsicherung
9	1	G02-651.150c	Halteplatte rechts für Federsteinsicherung
10	2	G02-651.190a	Führungslasche für Federsteinsicherung
11	4	G02-651.305	Gleitbuchse 32/28 25mm
12	1	G02-651.206	Federteller unten
13	1	G02-651.200	Federteller oben
14	2	G02-651.335	Gleitbuchse 32/28 20mm
15	1	G02-651.325	Abstandsbuchse 31/29 x 7
16	1	G02-651.330a	Distanzbuchse 28/20 x 51
17	1	G02-651.250	Druckfeder 110x350x20
18	1	G02-601.275	Gelenkschraube M24x115 mit Schmierbohrung
19	1	G02-601.273	Gelenkschraube M20x110
20	2	G02-651.340a	Distanzbuchse
21	1	G02-651.260	Druckfeder 60x335x10 (Zusatzausstattung)
22	1	02-651.350	Schutzhaube
23	1	DIN 125 - A 25	Unterlegscheibe
24	1	DIN 931-1 - M12 x 75	Sechskantschraube
25	1	DIN 931-1 - M20 x 75	Sechskantschraube
26	1	DIN 931-1 - M20 x 100	Sechskantschraube
27	2	DIN 931-1 - M20 x 140	Sechskantschraube
28	1	DIN 985 - M12	Sechskantmutter
29	5	DIN 985 - M20	Sechskantmutter
30	2	DIN 985 - M24	Sechskantmutter
31	2	DIN 71412 - AM 6	Kegelschmiernippel Form A
32	1	ISO 4035 - M20	Sechskantmutter
33	1	ISO 4035 - M24	Sechskantmutter

Steinsicherung mechanisch					
			Revision	Konstrukteur	Datum
007858			CMaier		19.04.2021
<small>Teilenummer</small>			<small>Konstrukteur</small>	<small>Datum</small>	

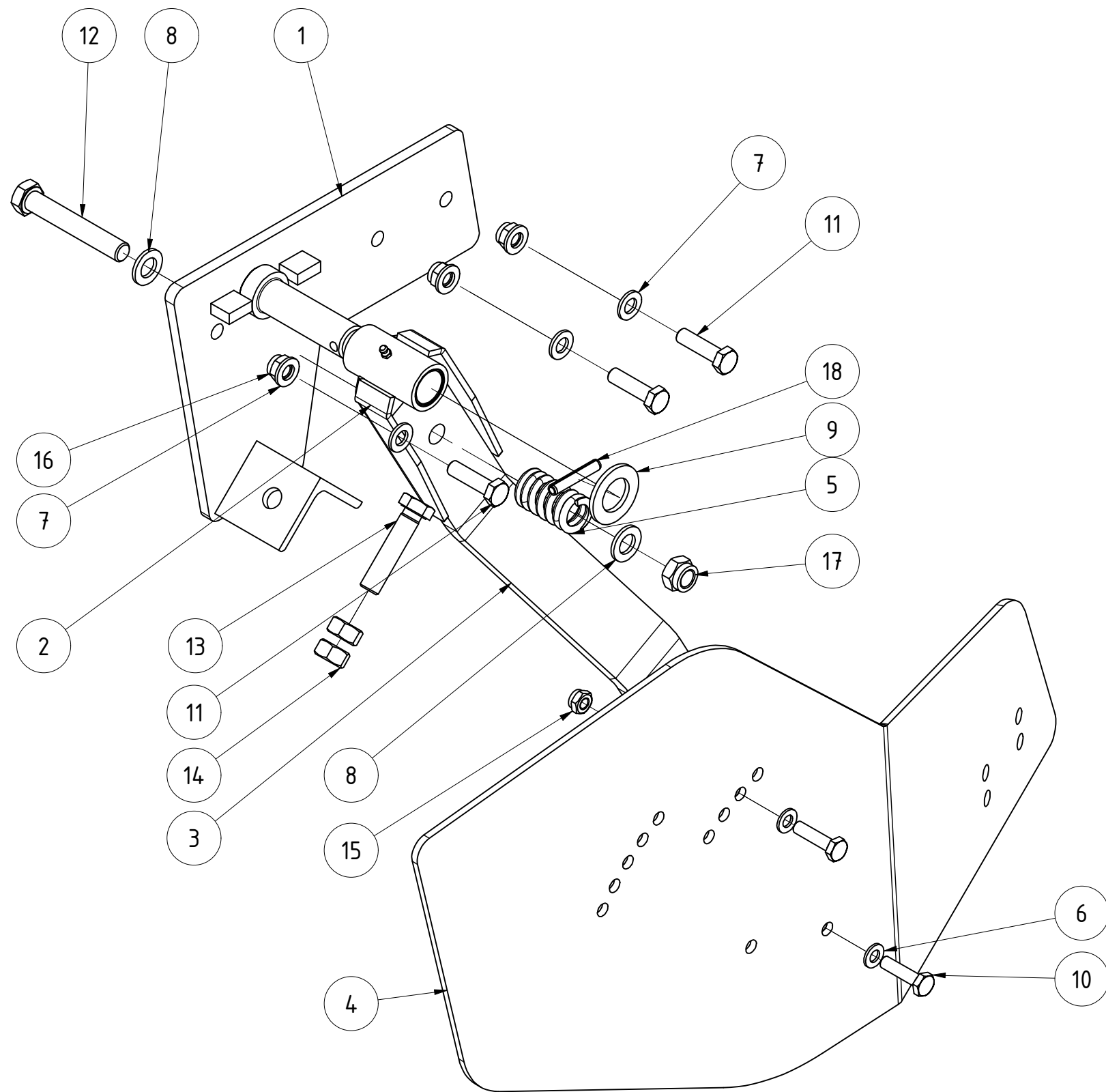




TEILELISTE			
OBJEKT	MENGE	BAUTEILNUMMER	BESCHREIBUNG
1	1	G02-661.120	Gelenkteil komplett für hydr. Steinsicherung
2	2	G02-651.300a	Distanzbuchse 28/20 x 77
3	2	G02-651.310	Distanzbuchse 31/29 x 23
4	1	G02-661.150a	Halteplatte links
5	1	G02-661.155a	Halteplatte rechts
6	1	G02-661.170a	Umlenkhebel links mit Verdrehsicherung
7	2	G02-661.190	Führungslasche
8	1	G02-661.245a	Distanzbuchse mit Fase 40/20 x48
9	1	02-661.160.1	Umlenkhebel
10	1	G02-601.241	Distanzbuchse 35/24 x 48
11	1	G02-601.300	G02-601.300 Zylinder
12	4	G02-651.305	Gleitbuchse 32/28 25mm
13	2	G02-651.340a	Distanzbuchse
14	1	G02-601.273	Gelenschraube M20x110
15	1	G02-601.275	Gelenschraube M24x115 mit Schmierbohrung
16	1	DIN 931-1 - M12 x 75	Sechskantschraube
17	1	DIN 931-1 - M16 x 70	Sechskantschraube
18	1	DIN 931-1 - M20 x 75	Sechskantschraube
19	1	DIN 931-1 - M20 x 100	Sechskantschraube
20	2	DIN 931-1 - M20 x 140	Sechskantschraube
21	1	DIN 985 - M12	Sechskantmutter
22	1	DIN 985 - M16	Sechskantmutter
23	5	DIN 985 - M20	Sechskantmutter
24	1	DIN 985 - M24	Sechskantmutter
25	3	DIN 71412 - AM 6	Kegelschmiernippel Form A
26	1	ISO 4035 - M20	Sechskantmutter
27	1	ISO 4035 - M24	Sechskantmutter

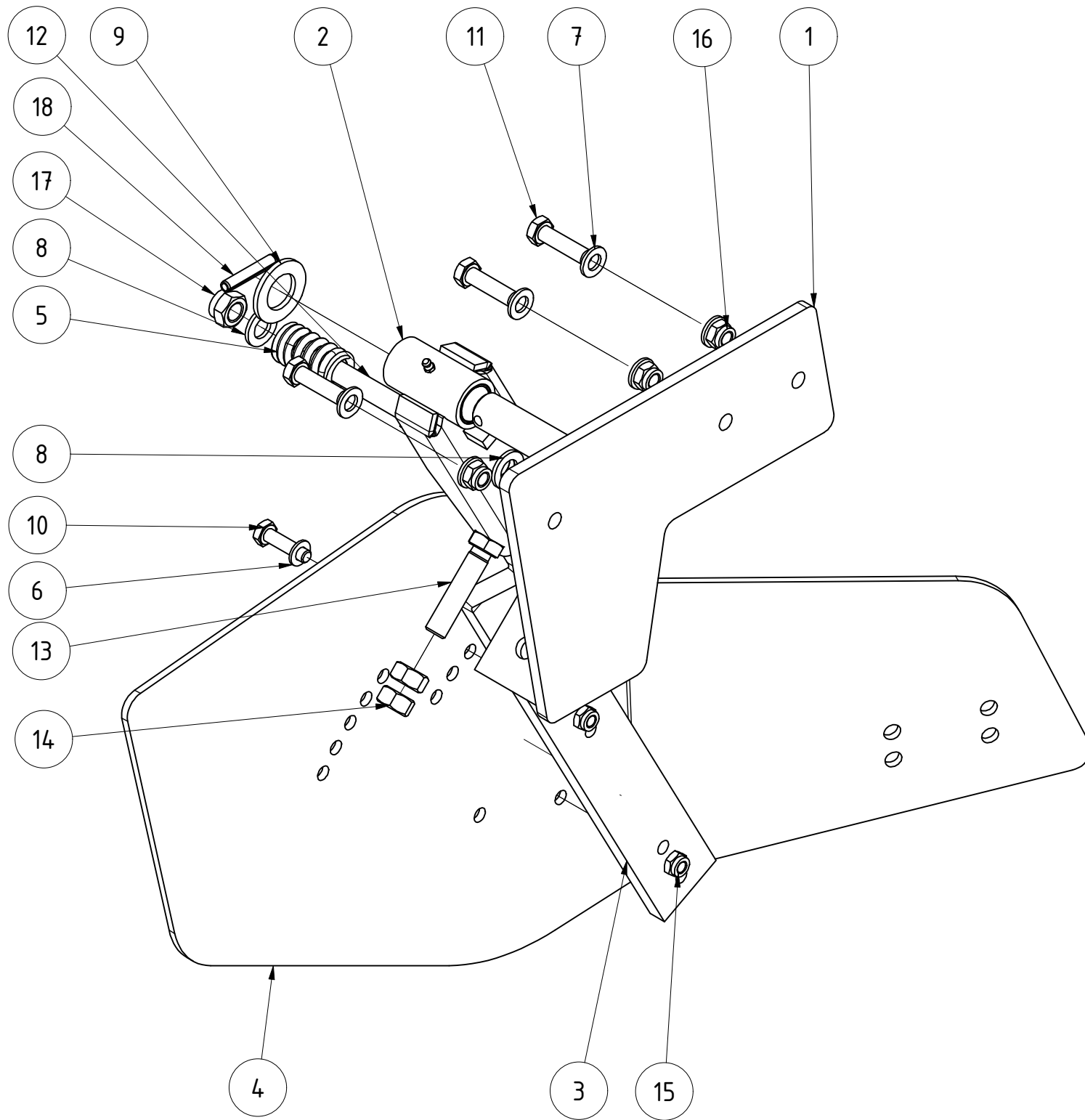
Steinsicherung hydraulisch

005547		Revision		Konstrukteur		Datum	
Teilenummer		C Maier		20.04.2021		KERNER	
		Konstrukteur		Datum			



TEILELISTE			
OBJEKT	MENGE	BAUTEILNUMMER	BESCHREIBUNG
1	1	024556	Anschraubblech Randblech C250 links
2	1	077977	Schwenkteil vormontiert
3	1	02-315.301	Haltearm kurz
4	1	016880	Randblech links Corona
5	1	G02-015.300	Druckfeder 6x32x60
6	2	DIN 125 - A 10,5	Unterlegscheibe
7	6	DIN 125 - A 13	Unterlegscheibe
8	2	DIN 125 - A 17	Unterlegscheibe
9	1	DIN 125 - A 29	Unterlegscheibe
10	2	DIN 931-1 - M10 x 40	Sechskantschraube
11	3	DIN 931-1 - M12 x 45	Sechskantschraube
12	1	DIN 931-1 - M16 x 100	Sechskantschraube
13	1	DIN 933 - M16 x 70	Sechskantschraube
14	2	DIN 934 - M16	Sechskantmutter
15	2	DIN 985 - M10	Sechskantmutter
16	3	DIN 985 - M12	Sechskantmutter
17	1	DIN 985 - M16	Sechskantmutter
18	1	ISO 8752 - 8 x 50	Spannstift

Randblech C250 links kpl.				
024558			Revision	Konstrukteur
Teilenummer				Datum
			CMaier	24.03.2017
			Konstrukteur	Datum
			KERNER	

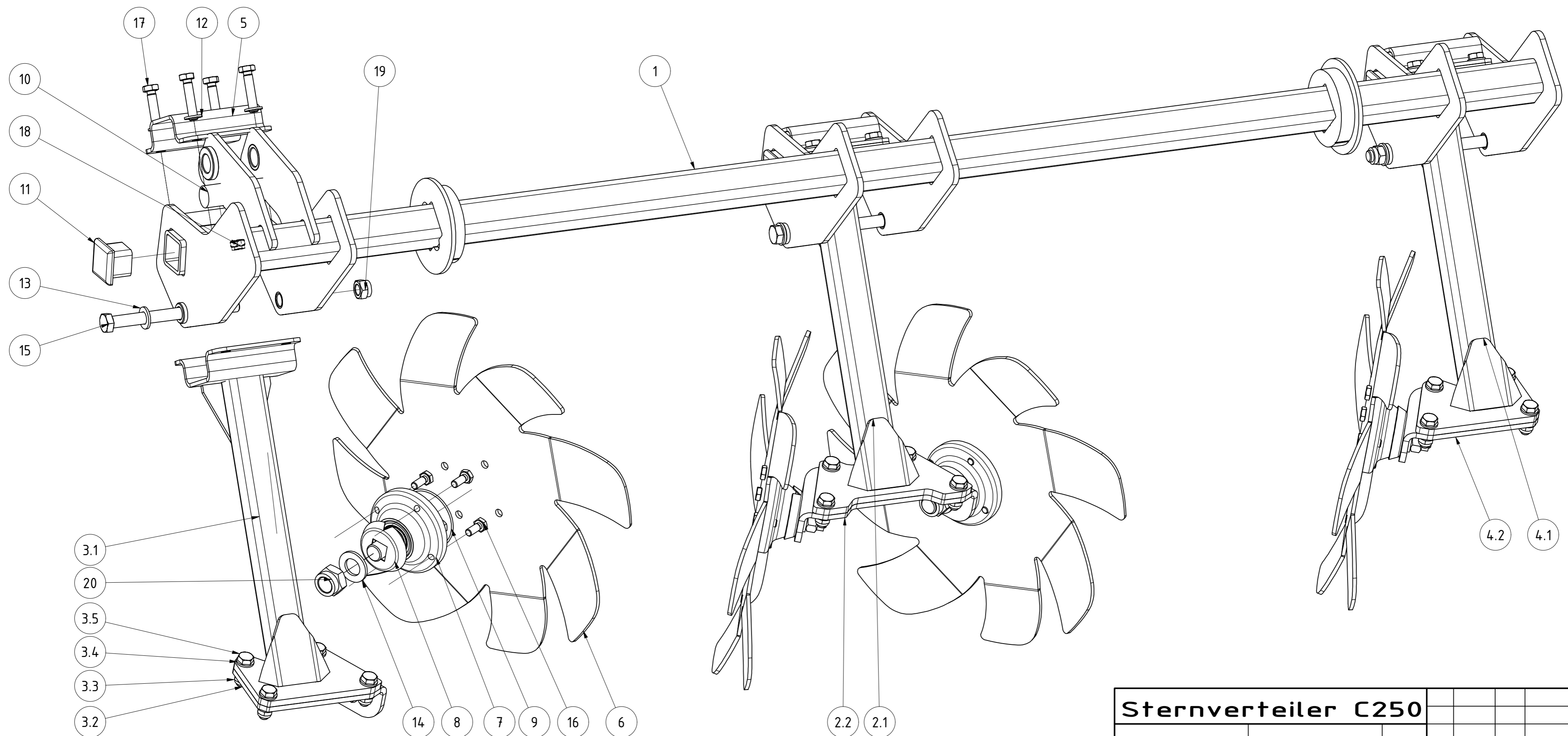


TEILELISTE			
OBJEKT	MENGE	BAUTEILNUMMER	BESCHREIBUNG
1	1	024560	Anschraubblech Randblech C250 rechts
2	1	077977	Schwenkteil vormontiert
3	1	02-315.301	Haltearm kurz
4	1	017156	Randblech rechts Corona
5	1	G02-015.300	Druckfeder 6x32x60
6	2	DIN 125 - A 10,5	Unterlegscheibe
7	6	DIN 125 - A 13	Unterlegscheibe
8	2	DIN 125 - A 17	Unterlegscheibe
9	1	DIN 125 - A 29	Unterlegscheibe
10	2	DIN 931-1 - M10 x 40	Sechskantschraube
11	3	DIN 931-1 - M12 x 45	Sechskantschraube
12	1	DIN 931-1 - M16 x 100	Sechskantschraube
13	1	DIN 933 - M16 x 70	Sechskantschraube
14	2	DIN 934 - M16	Sechskantmutter
15	2	DIN 985 - M10	Sechskantmutter
16	3	DIN 985 - M12	Sechskantmutter
17	1	DIN 985 - M16	Sechskantmutter
18	1	ISO 8752 - 8 x 50	Spannstift

Randblech C250 rechts kpl.					
			Revision	Konstrukteur	Datum
024569				CMaier	24.03.2017
Teilenummer				Konstrukteur	Datum
			KERNER		

TEILELISTE			
OBJEKT	MENGE	BAUTEILNUMMER	BESCHREIBUNG
1	1	016726	Zentralrohr Sternverteiler 3m
2	1	026095	Halter für Sternrad Corona geschraubt
2.1	1	026142	Halter für Sternrad Corona geschraubt
2.2	1	026099	Sternradhalter geschraubt
2.3	4	DIN 985 - M12	Sechskantmutter
2.4	8	DIN 125 - A 13	Unterlegscheibe
2.5	4	DIN 933 - M12 x 40	Sechskantschraube
3	1	026145	Halter für Sternrad C450 Außenteil links geschraubt
3.1	1	026102	Halter für Sternrad C450 Außenteil links geschraubt
3.2	1	026100	Sternradhalter einfach links geschraubt
3.3	4	DIN 985 - M12	Sechskantmutter
3.4	8	DIN 125 - A 13	Unterlegscheibe
3.5	4	DIN 933 - M12 x 40	Sechskantschraube
4	1	026149	Halter für Sternrad C450 Außenteil rechts geschraubt
4.1	1	026146	Halter für Sternrad C450 Außenteil rechts geschraubt
4.2	1	026147	Sternradhalter einfach rechts geschraubt
4.3	8	DIN 125 - A 13	Unterlegscheibe
4.4	4	DIN 985 - M12	Sechskantmutter
4.5	4	DIN 933 - M12 x 40	Sechskantschraube

TEILELISTE			
OBJEKT	MENGE	BAUTEILNUMMER	BESCHREIBUNG
5	3	ST11-002.020.1	Halbschale für Säarm
6	4	013949	Sternrad 500 mm
7	4	060170	Sternradlager
8	4	ST11-003.120	Abdeckblech
9	4	004687	O-Ring 80x2,5
10	12	001850	Gummi für Halbschale Ø30 x 125
11	6	020203	Rohrstopfen 50x50 (t=4-6)
12	24	DIN 125 - A 13	Unterlegscheibe
13	6	DIN 125 - A 17	Unterlegscheibe
14	4	DIN 125 - A 25	Unterlegscheibe
15	3	DIN 931-1 - M16 x 190	Sechskantschraube
16	16	DIN 933 - M10 x 25	Sechskantschraube
17	12	DIN 933 - M12 x 55	Sechskantschraube
18	12	DIN 985 - M12	Sechskantmutter
19	3	DIN 985 - M16	Sechskantmutter
20	4	DIN 985 - M24 x 2	Sechskantmutter

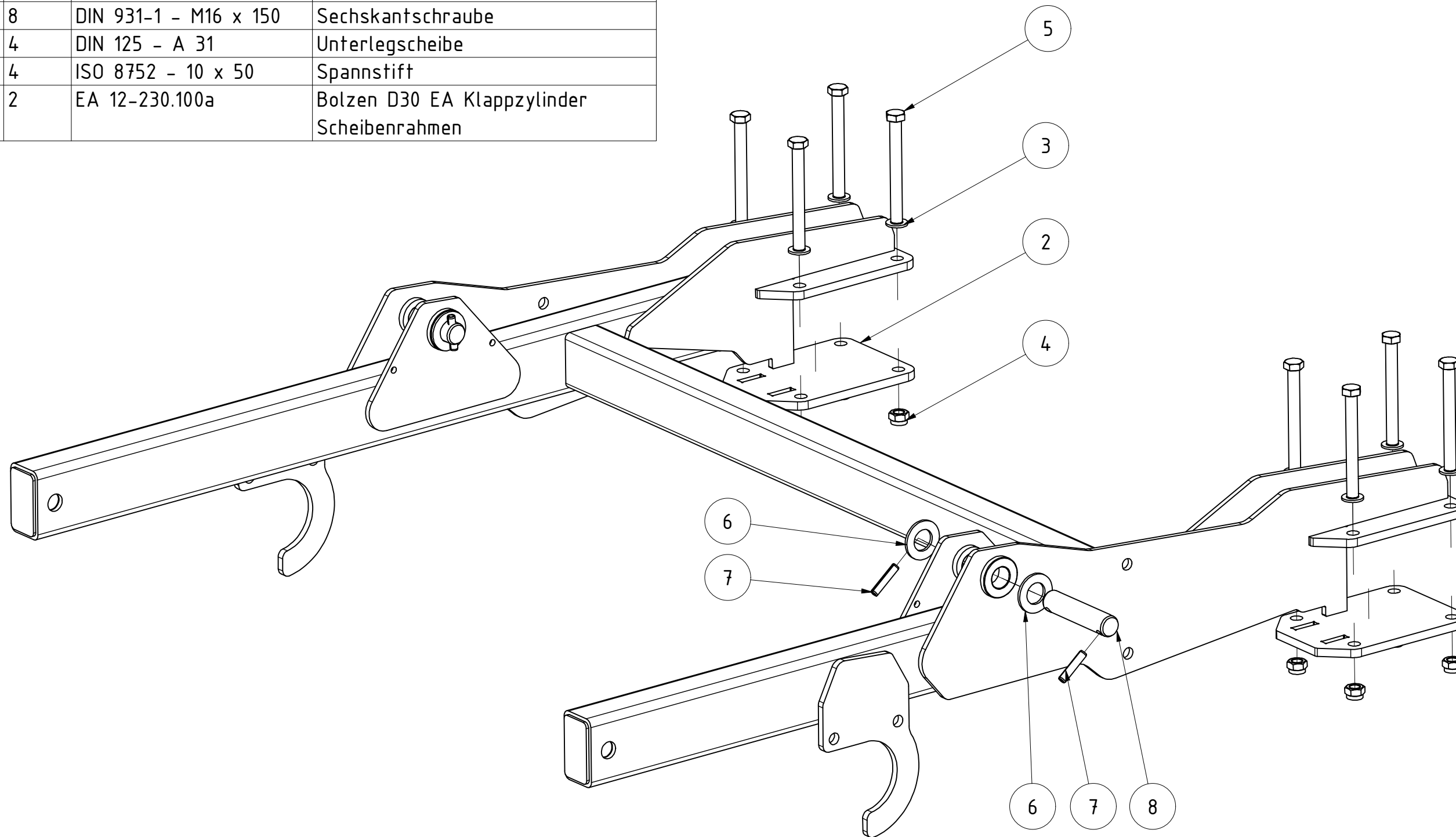


Sternverteiler C250			
		Revision	Konstrukteur Datum
024546		CMaier	24.03.2017
		Konstrukteur	Datum



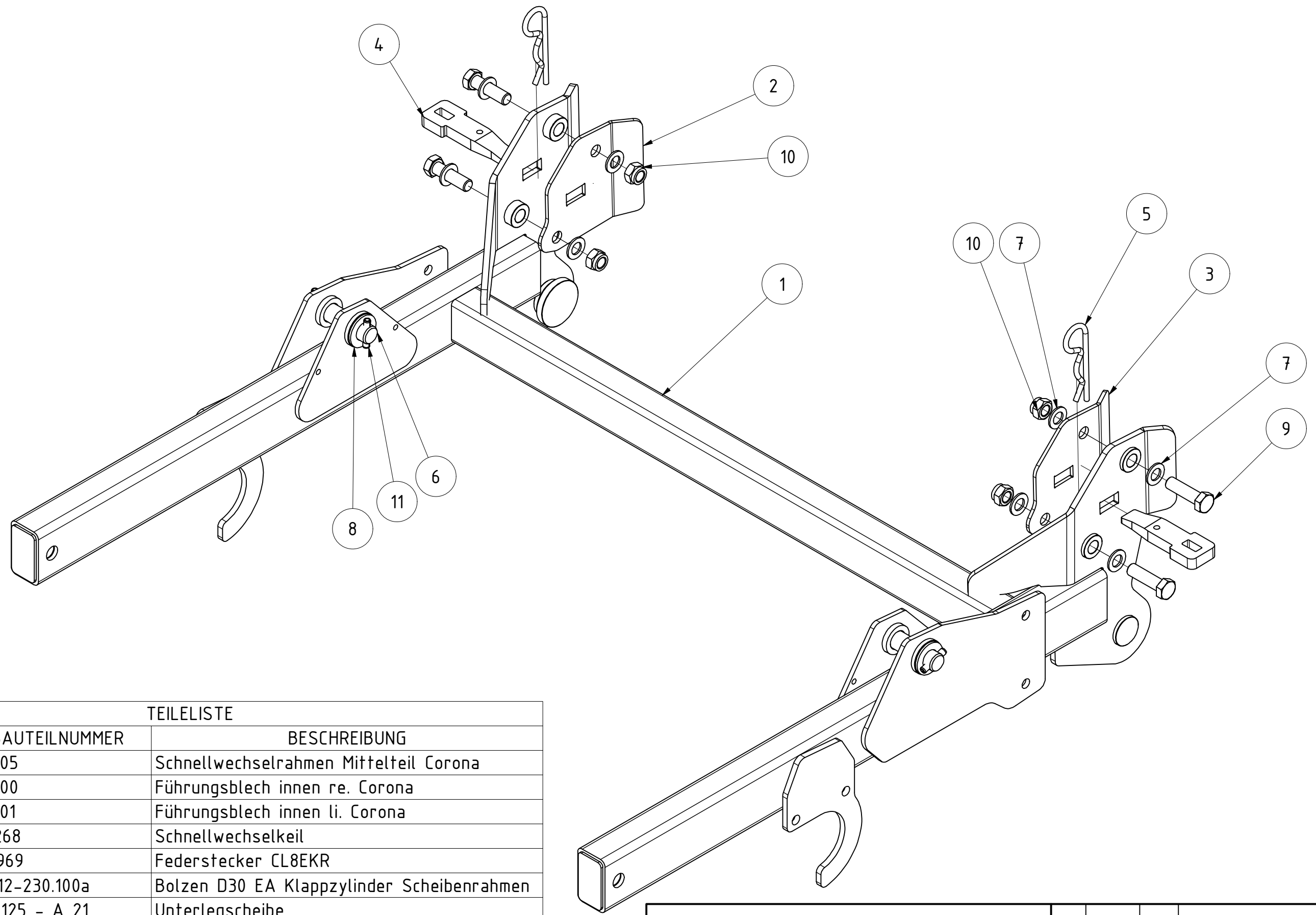
TEILELISTE

OBJEKT	MENGE	BAUTEILNUMMER	BESCHREIBUNG
1	1	018493	Tragrahmen Mittelteil komplett
2	2	015734	Walzenhalteplatte
3	8	DIN 125 - A 17	Unterlegscheibe
4	8	DIN 985 - M16	Sechskantmutter
5	8	DIN 931-1 - M16 x 150	Sechskantschraube
6	4	DIN 125 - A 31	Unterlegscheibe
7	4	ISO 8752 - 10 x 50	Spannstift
8	2	EA 12-230.100a	Bolzen D30 EA Klappzylinder Scheibenrahmen



Tragrahmen Mittelteil kpl.					
			Revision	Konstrukteur	Datum
024435				CMaier	21.12.2016
Teilenummer			Konstrukteur	Datum	





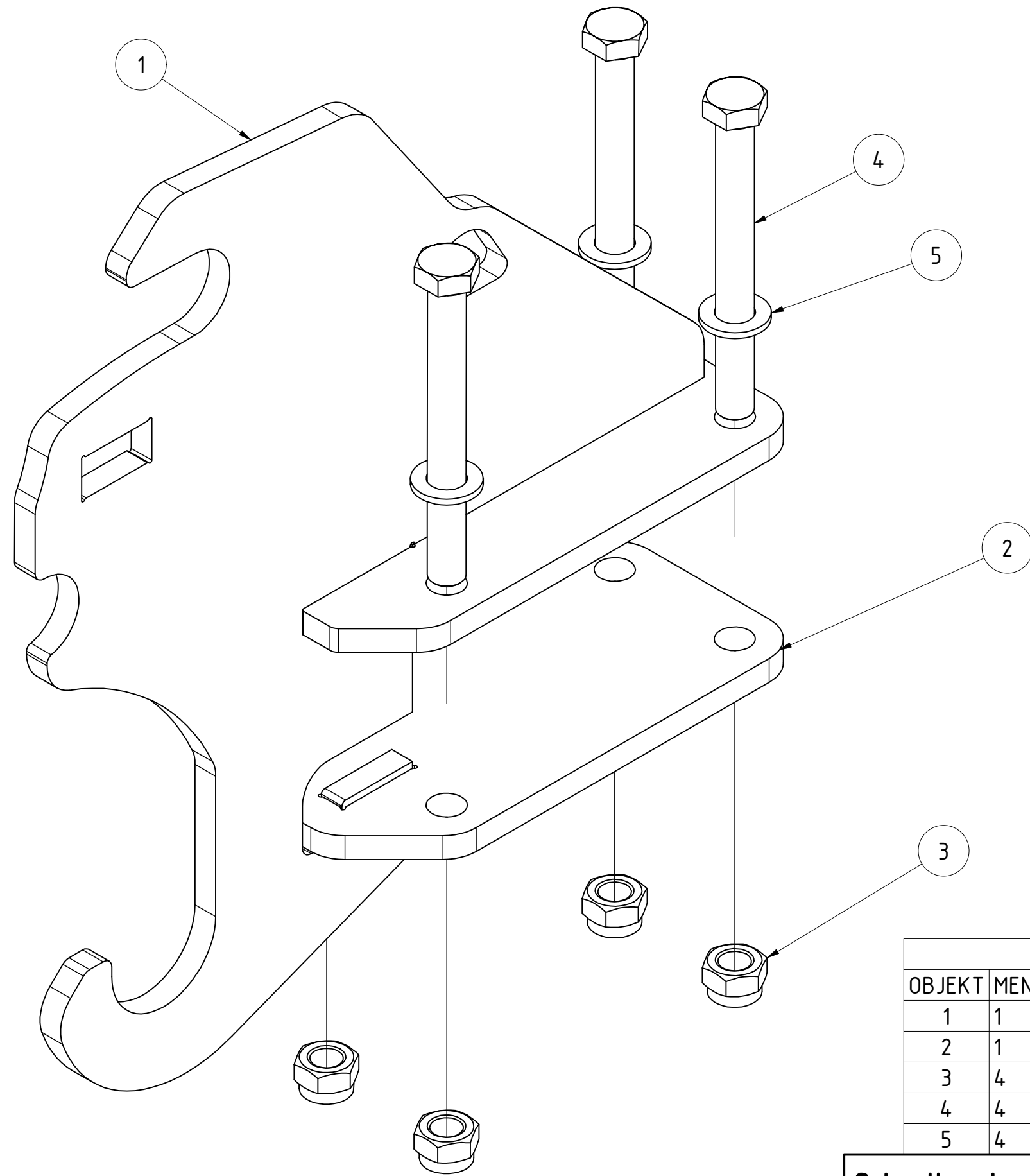
TEILELISTE

OBJEKT	MENGE	BAUTEILNUMMER	BESCHREIBUNG
1	1	016105	Schnellwechselrahmen Mittelteil Corona
2	1	016100	Führungsblech innen re. Corona
3	1	016101	Führungsblech innen li. Corona
4	2	010268	Schnellwechselkeil
5	2	076969	Federstecker CL8EKR
6	2	EA 12-230.100a	Bolzen D30 EA Klappzylinder Scheibenrahmen
7	8	DIN 125 - A 21	Unterlegscheibe
8	4	DIN 125 - A 31	Unterlegscheibe
9	4	DIN 931-1 - M20 x 70	Sechskantschraube
10	4	DIN 985 - M20	Sechskantmutter
11	4	ISO 8752 - 10 x 50	Spannstift

Schnellwechselrahmen Mittelteil Corona

016110		Revision	Konstrukteur	Datum
Teilenummer			CMaier	21.12.2016
			Konstrukteur	Datum

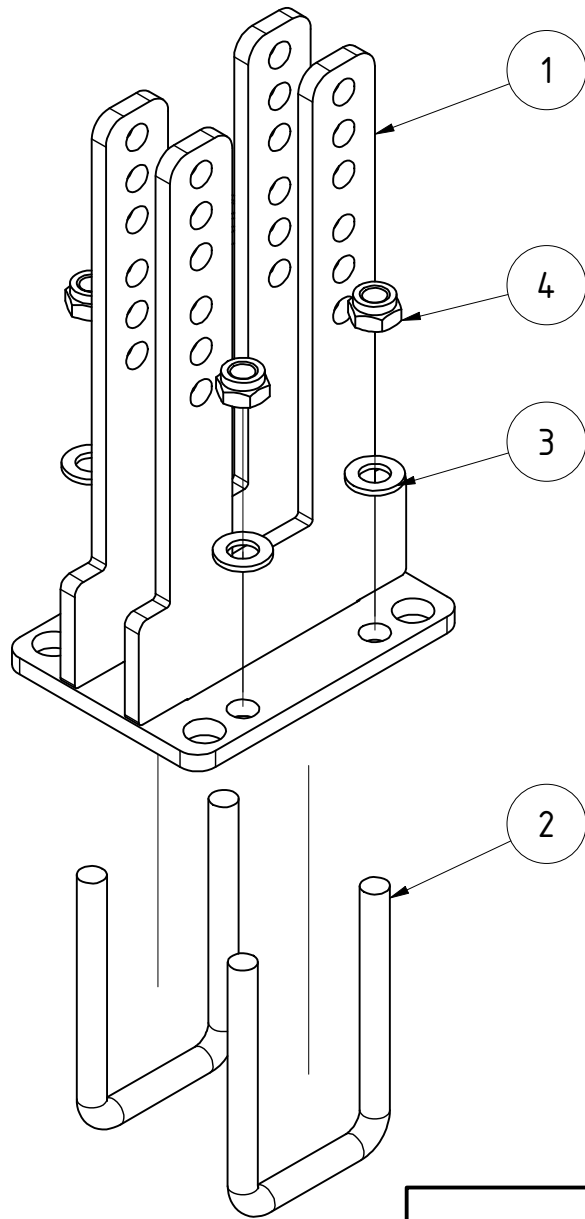




TEILELISTE			
OBJEKT	MENGE	BAUTEILNUMMER	BESCHREIBUNG
1	1	016128	Schnellwechselkonsole gerade Corona
2	1	012840	Walzenflanschplatte schmal
3	4	DIN 985 - M16	Sechskantmutter
4	4	DIN 931-1 - M16 x 150	Sechskantschraube
5	4	DIN 125 - A 17	Unterlegscheibe

Schnellwechselkonsole gerade Corona					
			Revision	Konstrukteur	Datum
016127				CMaier	21.12.2016
Teilenummer				Konstrukteur	Datum





TEILELISTE			
OBJEKT	MENGE	BAUTEILNUMMER	BESCHREIBUNG
1	1	015566	Flügelhalter für Connect 40
2	2	001843	Bügelsschraube M12-62-115
3	4	DIN 125 - A 13	Unterlegscheibe
4	4	DIN 985 - M12	Sechskantmutter

Halter Schnellwechselschar

018284

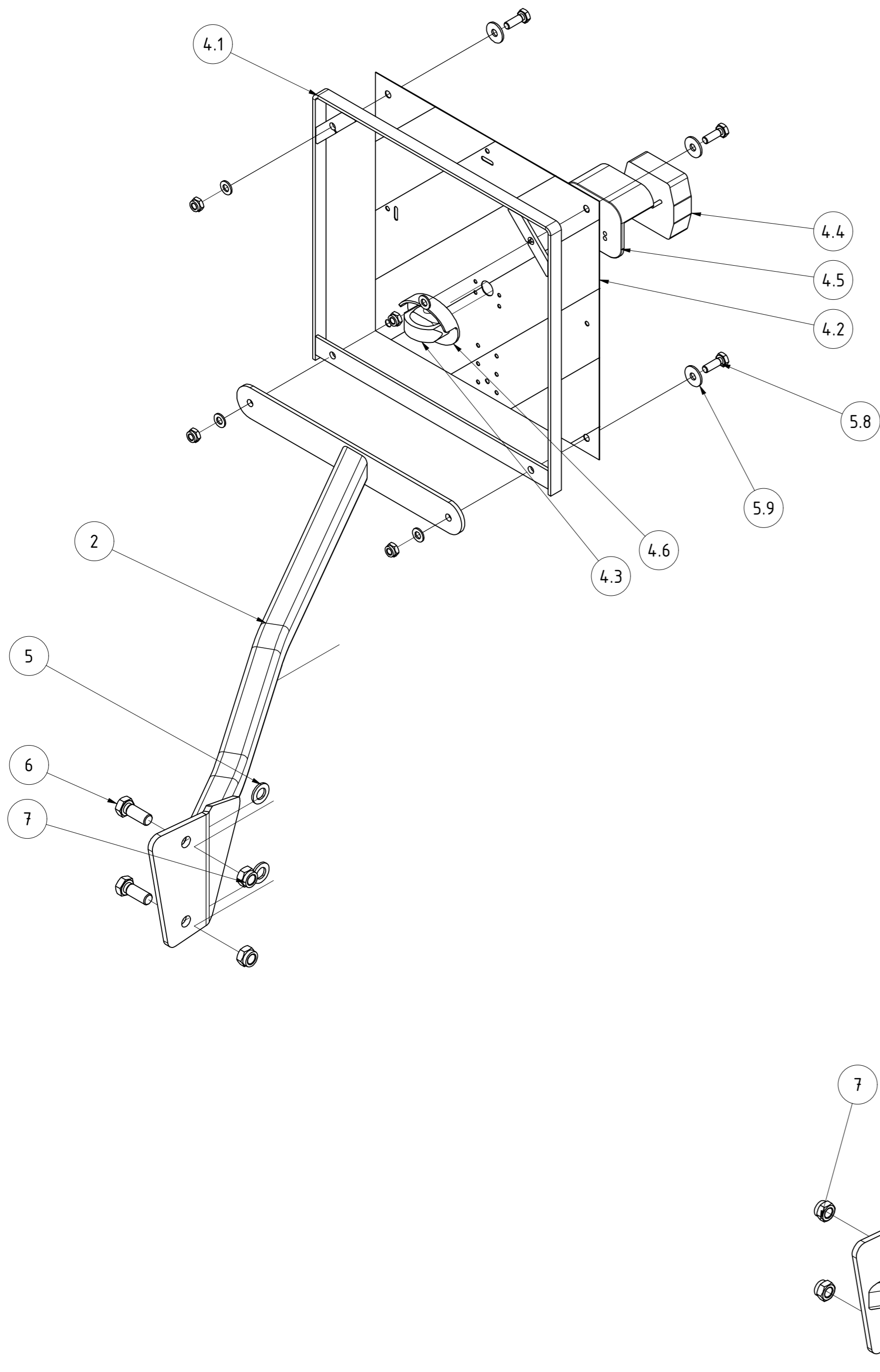
Teilenummer

Revision Konstrukteur Datum

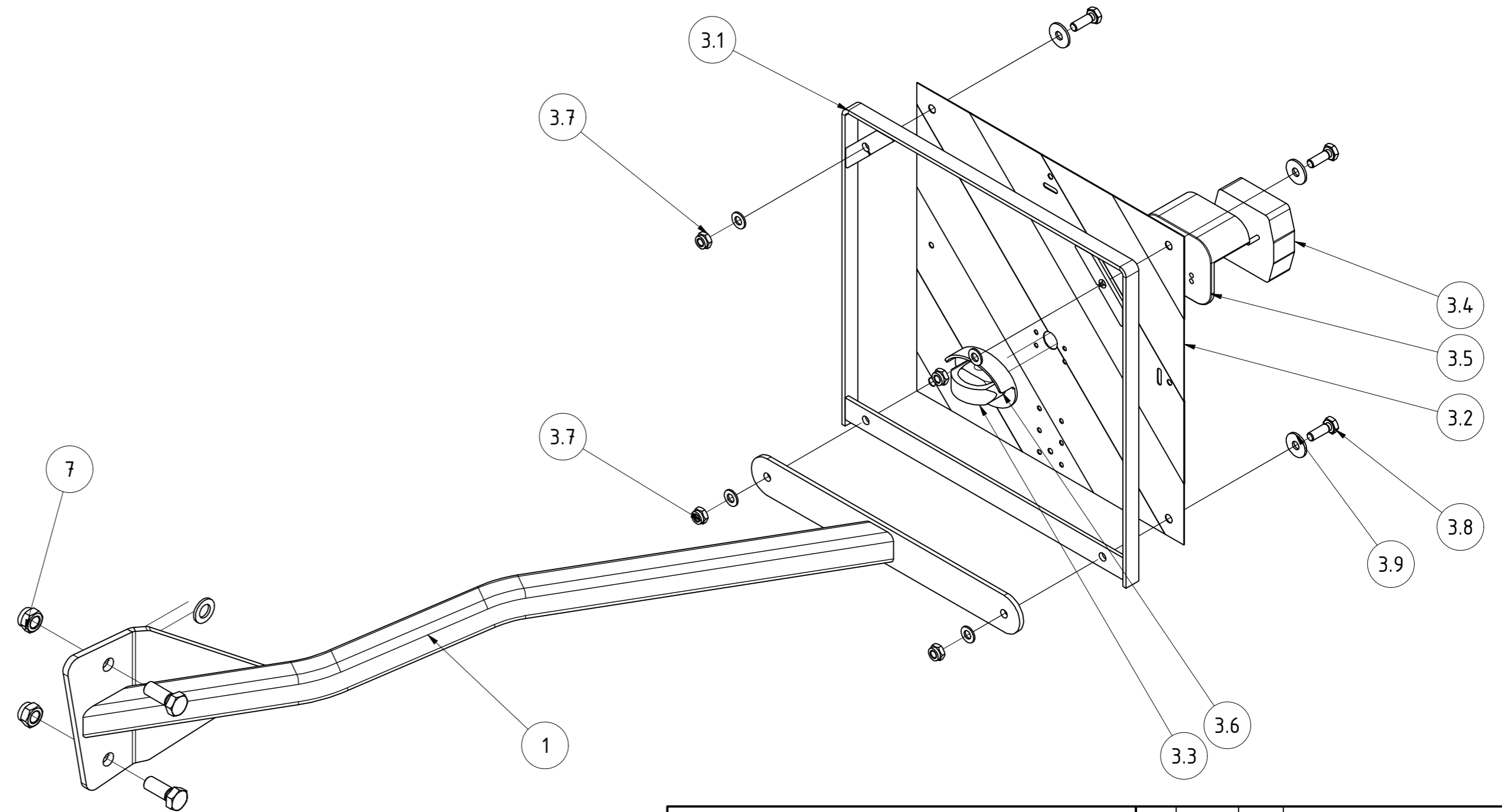
CMaier 23.12.2016

Konstrukteur Datum

KERNER

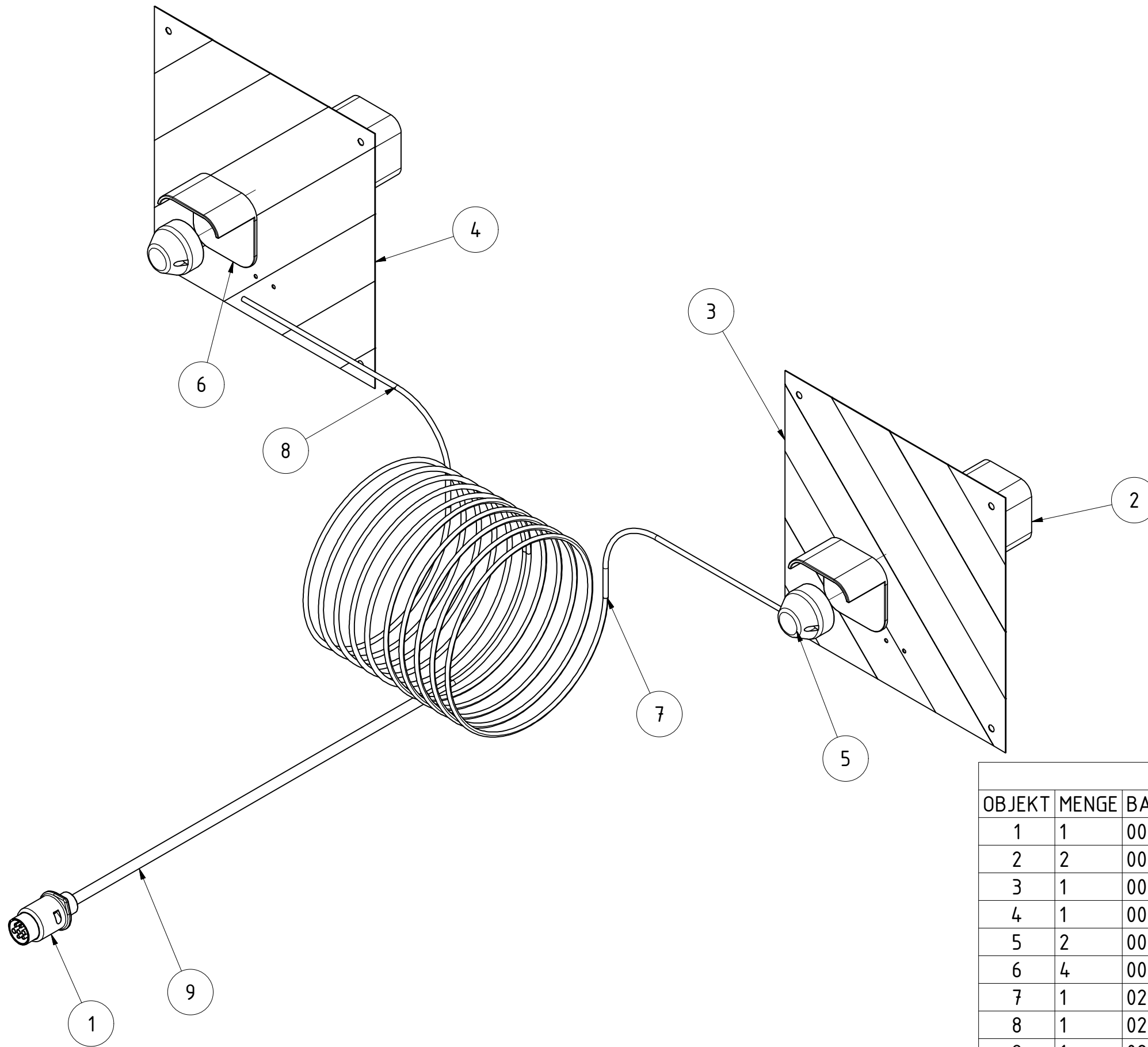


TEILELISTE			
OBJEKT	MENGE	BAUTEILNUMMER	BESCHREIBUNG
1	1	026361	Beleuchtungshalter C250 links
2	1	026362	Beleuchtungshalter C250 rechts
3	1	022402	Beleuchtung links komplett
3.1	1	G02-016.200	Beleuchtungsrahmen
3.2	1	068454	Warntafel links mit Sonderlochung für LED
3.3	1	068451	Positionsleuchte Weiß LED
3.4	1	068453	BBSK-Leuchte LED
3.5	1	068457	Schutzhaube Leuchte 95 & PL86 leichte Ausführung
3.6	1	096390	Schutzhaube SH16
3.7	4	DIN 985 - M10	Sechskantmutter
3.8	4	DIN 933 - M10 x 30	Sechskantschraube
3.9	4	DIN 9021 - 10,5	Unterlegscheibe
3.10	4	DIN 125 - A 10,5	Unterlegscheibe
4	1	022403	Beleuchtung rechts komplett
4.1	1	G02-016.200	Beleuchtungsrahmen
4.2	1	068455	Warntafel rechts mit Sonderlochung für LED
4.3	1	068451	Positionsleuchte Weiß LED
4.4	1	068452	BBSK-Leuchte LED
4.5	1	068457	Schutzhaube Leuchte 95 & PL86 leichte Ausführung
4.6	1	096390	Schutzhaube SH16
5.7	4	DIN 985 - M10	Sechskantmutter
5.8	4	DIN 933 - M10 x 30	Sechskantschraube
5.9	4	DIN 9021 - 10,5	Unterlegscheibe
5.10	4	DIN 125 - A 10,5	Unterlegscheibe
5	4	DIN 125 - A 17	Unterlegscheibe
6	4	DIN 933 - M16 x 40	Sechskantschraube
7	4	DIN 985 - M16	Sechskantmutter



Beleuchtungssatz C250					
			Revision	Konstrukteur	Datum
026360			CMaier		24.03.2017
<small>Teilenummer</small>			<small>Konstrukteur</small>	<small>Datum</small>	

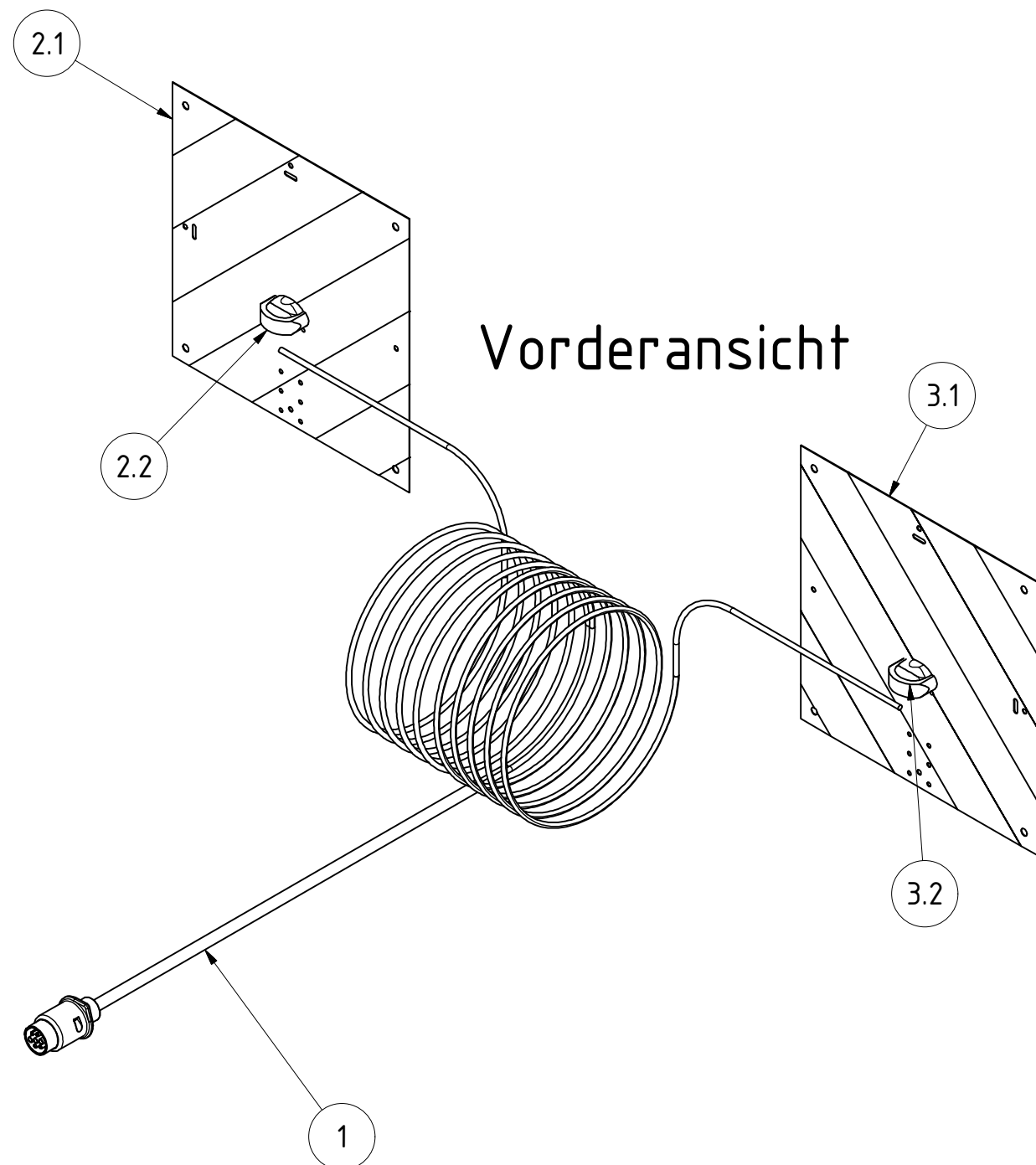




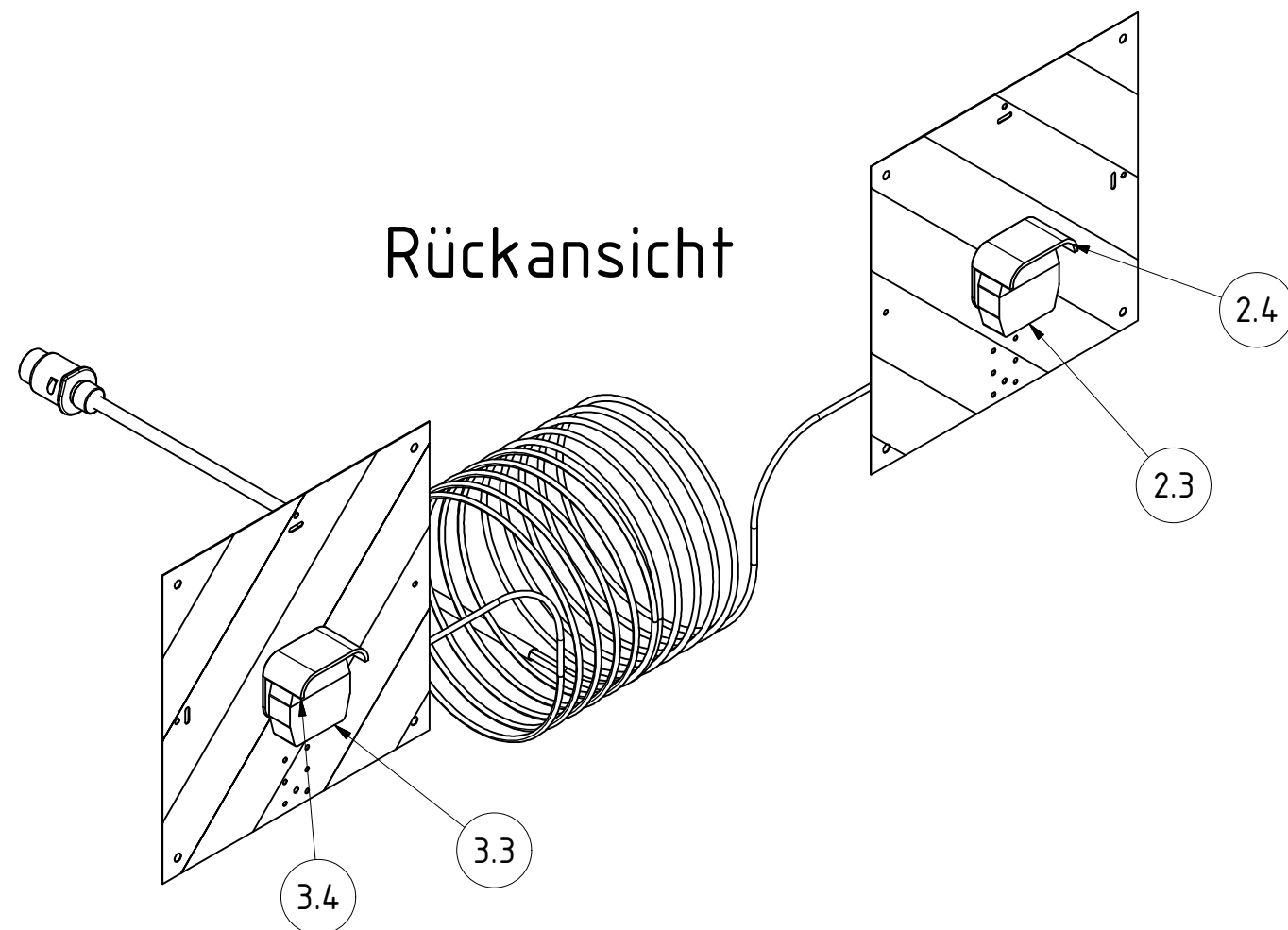
TEILELISTE			
OBJEKT	MENGE	BAUTEILNUMMER	BESCHREIBUNG
1	1	006875	Stecker 70/7 FE
2	2	002202	Leuchte kpl. BBS 95R
3	1	002216	Beleuchtungstafel rechts R1130
4	1	002215	Beleuchtungstafel links L1130
5	2	002209	Positionsleuchte PL86
6	4	006876	Schutzhaube SH95/1
7	1	026047	Kabelsatz Kerner 5 links
8	1	026049	Kabelsatz Kerner 5 rechts
9	1	026050	Schlauch für Kabelsatz Kerner 5

Beleuchtung Kerner 5					
			Revision	Konstrukteur	Datum
018467				CMaier	09.01.2017
Teilenummer			Konstrukteur	Datum	





Vorderansicht

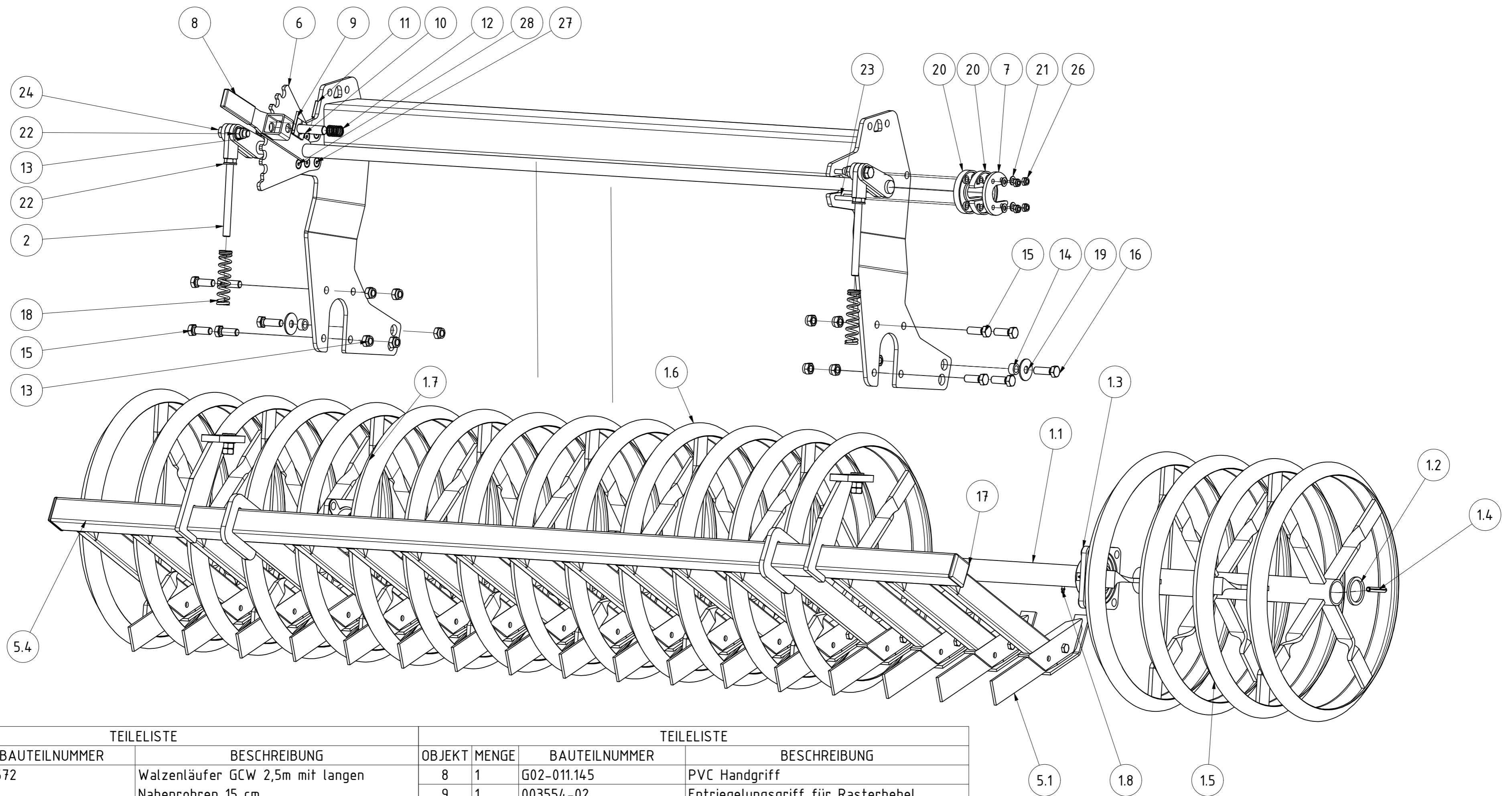


Rückansicht

TEILELISTE			
OBJEKT	MENGE	BAUTEILNUMMER	BESCHREIBUNG
1	1	066423	LED Kabelsatz KERNER HK4
2	1	075346	LED - Beleuchtung rechts kpl.
2.1	1	068455	Warntafel rechts mit Sonderlochung für LED
2.2	1	068451	Positionsluchte Weiß LED
2.3	1	068452	BBS-Leuchte LED
2.4	1	068457	Schutzhaube Leuchte 95 leichte Ausführung
3	1	075335	LED - Beleuchtung links kpl.
3.1	1	068454	Warntafel links mit Sonderlochung für LED
3.2	1	068451	Positionsluchte Weiß LED
3.3	1	068453	BBSK-Leuchte LED
3.4	1	068457	Schutzhaube Leuchte 95 leichte Ausführung

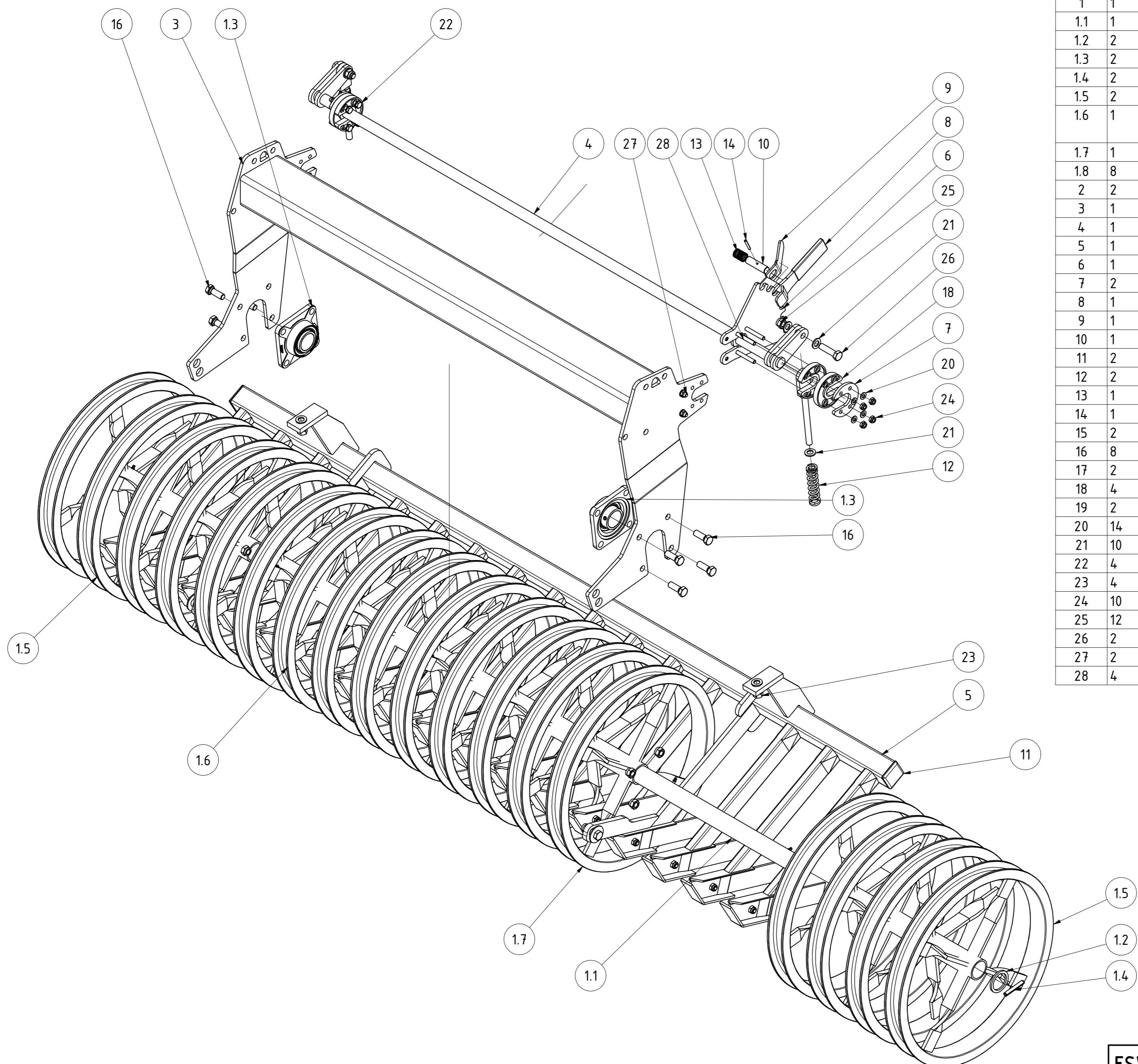
LED Beleuchtung KERNER HK4					
			Revision	Konstrukteur	Datum
068567				CMaier	18.10.2018
Teilenummer			Konstrukteur	Datum	






TEILELISTE				TEILELISTE			
OBJEKT	MENGE	BAUTEILNUMMER	BESCHREIBUNG	OBJEKT	MENGE	BAUTEILNUMMER	BESCHREIBUNG
1	1	024572	Walzenläufer GCW 2,5m mit langen Nabenrohren 15 cm	8	1	G02-011.145	PVC Handgriff
1.1	1	024575	Welle für Walze 2,5m	9	1	003554-02	Entriegelungsgriff für Rasterhebel
1.2	2	G02-014.210	Scheibe für Walzenläufer	10	1	003555	Bolzen für Rasterhebel verstärkt
1.3	2	002797	Flanschlager FYJ 50 TF	11	1	ISO 8752 - 5 x 40	Spannstift
1.4	2	ISO 8752 - 10 x 70	Spannstift	12	1	003558	Druckfeder d=2; De=27; Lo=58
1.5	2	024573	Walzenläufer GCW 2,5m außen langes Nabenrohr 15cm	13	12	DIN 985 - M16	Sechskantmutter
1.6	1	013682	Walzenläufer GCW 3 m innen langes Nabenrohr mit Überrohr 15cm	14	2	02-010.190	Distanzbuchse für Messerschienenaufhängung
1.7	1	013680	Walzenläufer GCW 3 m innen langes Nabenrohr 15cm	15	8	DIN 933 - M16 x 45	Sechskantschraube
1.8	8	DIN 71412 - AM 6	Kegelschmiernippel Form A	16	2	DIN 933 - M16 x 50	Sechskantschraube
2	2	003528	Verstellteil GCW	17	2	030629	Rohrstopfen 60x60 (t=1,5-4 mm)
3	1	013686	Walzenrahmen GCW 601 3m Rh. 800mm	18	2	002849	Druckfeder 5/25/127
4	1	003516	Verstellwelle GCW 300	19	2	DIN 9021 - 17	Unterlegscheibe
5	1	024576	Messerschiene GCW 2,5m komplett 15 cm	20	4	018097	Kunststoffscheibe für Verstellwelle
5.1	17	02-612.211	Messer mit Kufe	21	14	DIN 125 - A 10,5	Unterlegscheibe
5.2	17	DIN 985 - M12	Sechskantmutter	22	10	DIN 125 - A 17	Unterlegscheibe
5.3	17	DIN 933 - M12 x 25	Sechskantschraube	23	4	DIN 931-1 - M10 x 70	Sechskantschraube
5.4	1	024577	Messerschne 2,5 mtr. 15 cm	24	2	DIN 931-1 - M16 x 65	Sechskantschraube
6	1	003530-02	Rasterscheibe Feingrubberrechts	25	4	DIN 934 - M16	Sechskantmutter
7	2	003533	Gegenplatte für Kunststoffscheibe	26	10	DIN 985 - M10	Sechskantmutter
				27	2	DIN 7991 - M10 x 35	Senkschraube
				28	4	DIN 7991 - M10 x 75	Senkschraube

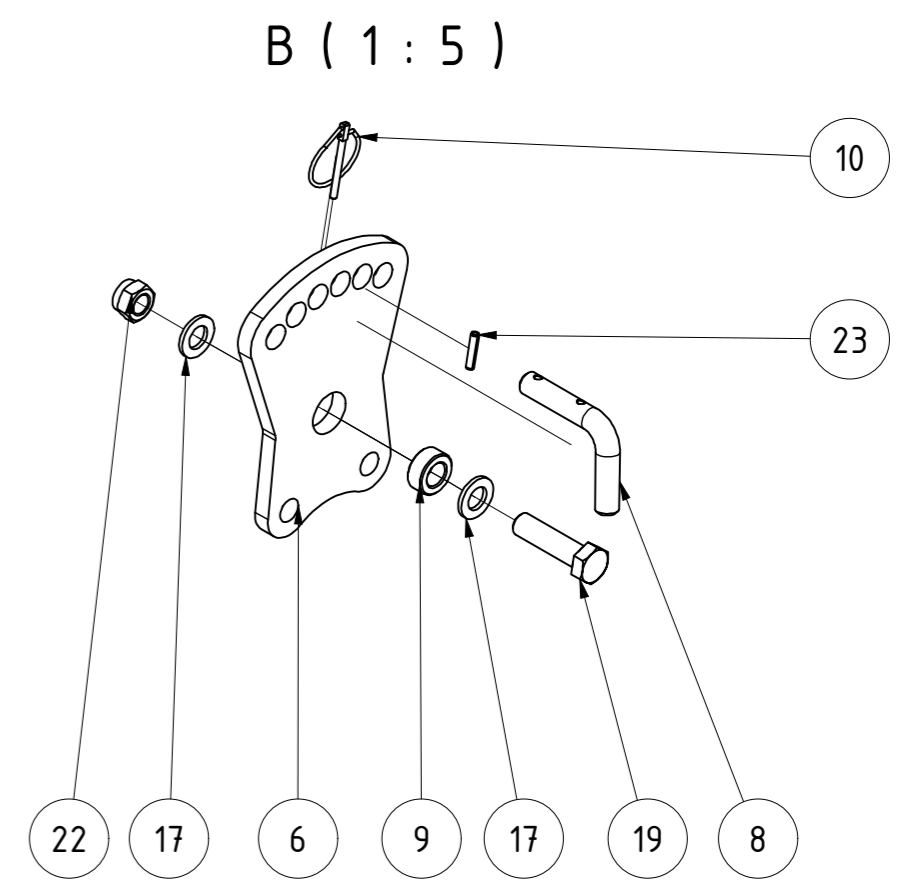
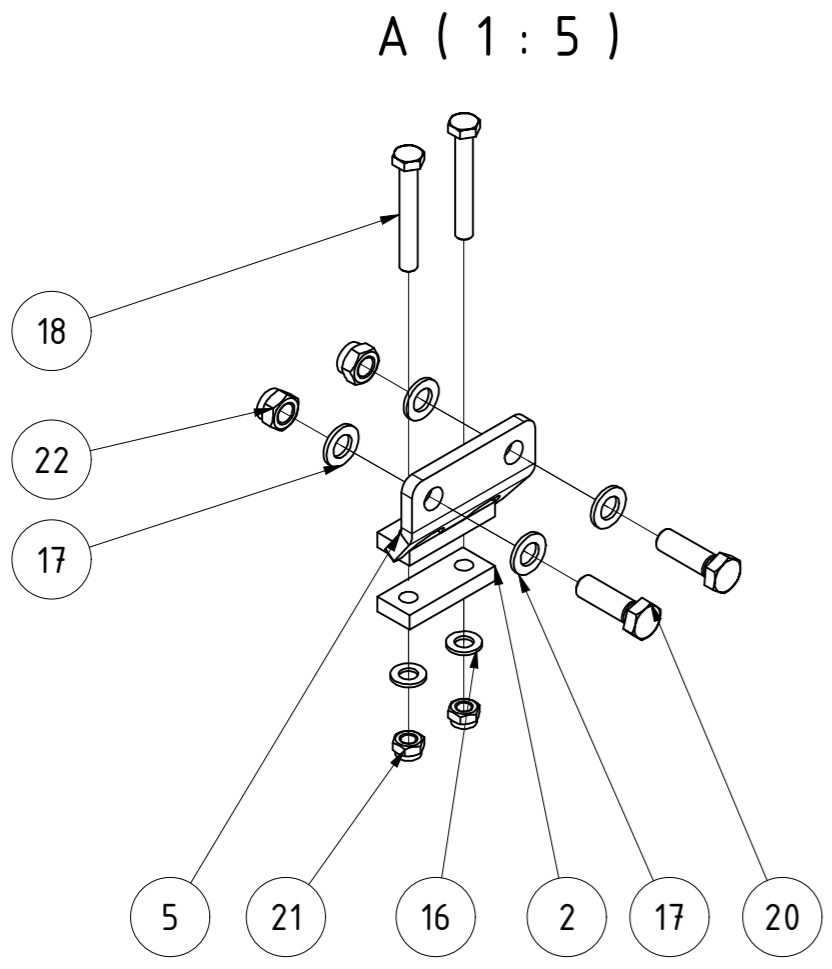
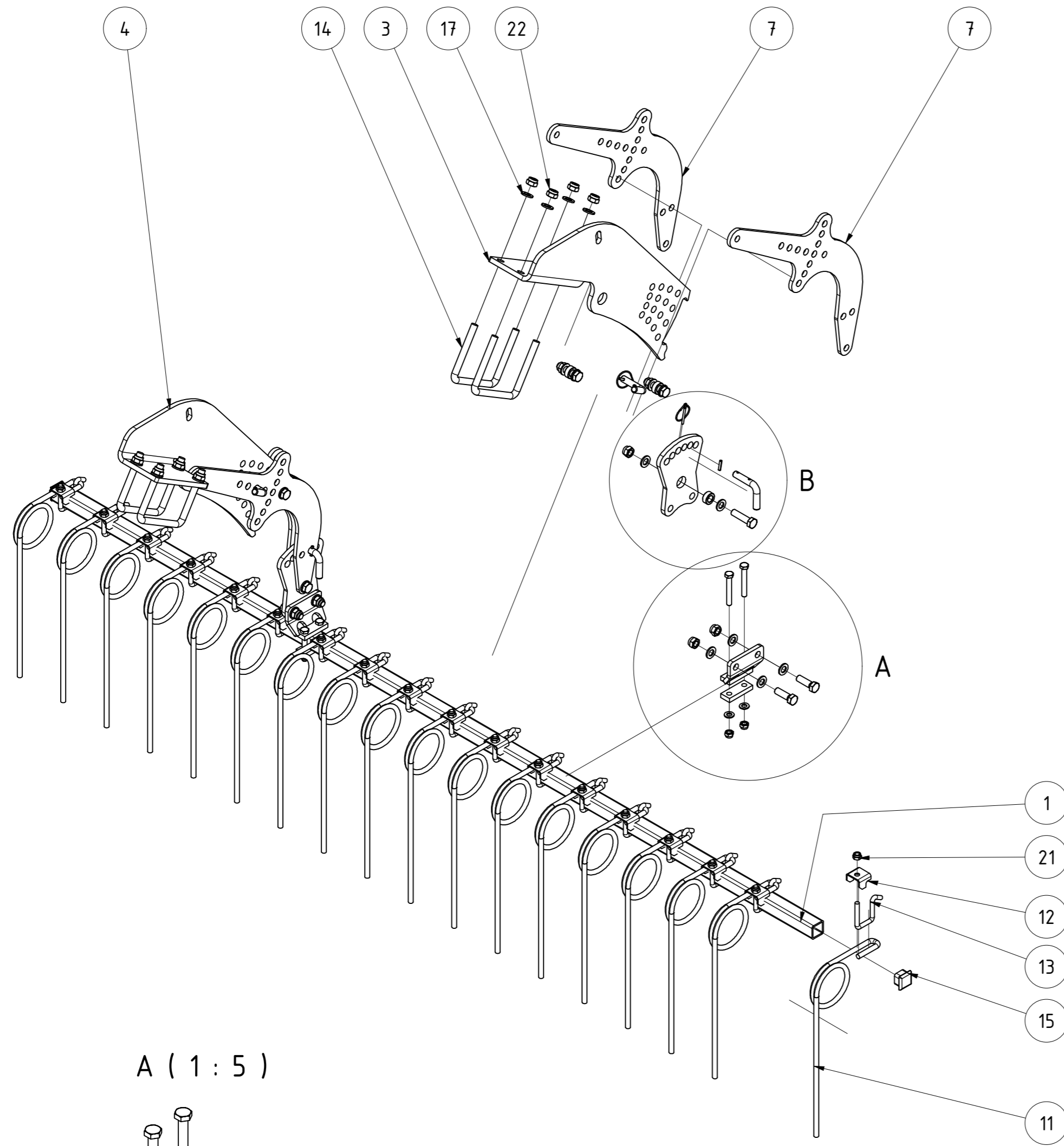
GCW 601 2,5m komplett Rh. 800mm			
Revision	Konstrukteur	Datum	
024571	CMaier	24.03.2017	KERNER
Tellenummer	Konstrukteur	Datum	



TEILELISTE			
OBJEKT	MENGE	BAUTEILNUMMER	BESCHREIBUNG
1	1	032128	Walzenläufer ESW 2,5m mit langen Nabenrohren 15 cm
1.1	1	024575	Welle für Walze 2,5m
1.2	2	G02-014.210	Scheibe für Walzenläufer
1.3	2	002797	Flanschlager FYJ 50 TF
1.4	2	ISO 8752 - 10 x 70	Spannstift
1.5	2	032129	Walzenläufer ESW 2,5m außen langes Nabenrohr 15cm
1.6	1	020102	Walzenläufer ESW Ø590mm 150mm-Teilung 0,75m mit Abdeckring
1.7	1	020103	Walzenläufer ESW Ø590mm 150mm-Teilung 0,75m
1.8	8	DIN 71412 - AM 6	Kegelschmiernippel Form A
2	2	003528	Verstellteil GCW
3	1	013686	Walzenrahmen GCW 601 3m Rh. 800mm
4	1	003516	Verstellwelle GCW 300
5	1	024576	Messerschiene GCW 2,5m komplett 15 cm
6	1	003530-02	Rasterscheibe Feingrubberrechts
7	2	003533	Gegenplatte für Kunststoffscheibe
8	1	G02-011.145	PVC Handgriff
9	1	003554-02	Entriegelungsgriff für Rasterhebel
10	1	003555	Bolzen für Rasterhebel verstärkt
11	2	030629	Rohrstopfen 60x60 (t=1,5-4 mm)
12	2	002849	Druckfeder 5/25/127
13	1	003558	Druckfeder d=2; De=27; Lo=58
14	1	ISO 8752 - 5 x 40	Spannstift
15	2	02-010.190	Distanzbuchse für Messerschienenaufhängung
16	8	DIN 933 - M16 x 45	Sechskantschraube
17	2	DIN 933 - M16 x 50	Sechskantschraube
18	4	018097	Kunststoffscheibe für Verstellwelle Messerschiene
19	2	DIN 9021 - 17	Unterlegscheibe
20	14	DIN 125 - A 10,5	Unterlegscheibe
21	10	DIN 125 - A 17	Unterlegscheibe
22	4	DIN 931-1 - M10 x 70	Sechskantschraube
23	4	DIN 934 - M16	Sechskantmutter
24	10	DIN 985 - M10	Sechskantmutter
25	12	DIN 985 - M16	Sechskantmutter
26	2	DIN 931-1 - M16 x 60	Sechskantschraube
27	2	DIN 7991 - M10 x 35	Senkschraube
28	4	DIN 7991 - M10 x 75	Senkschraube

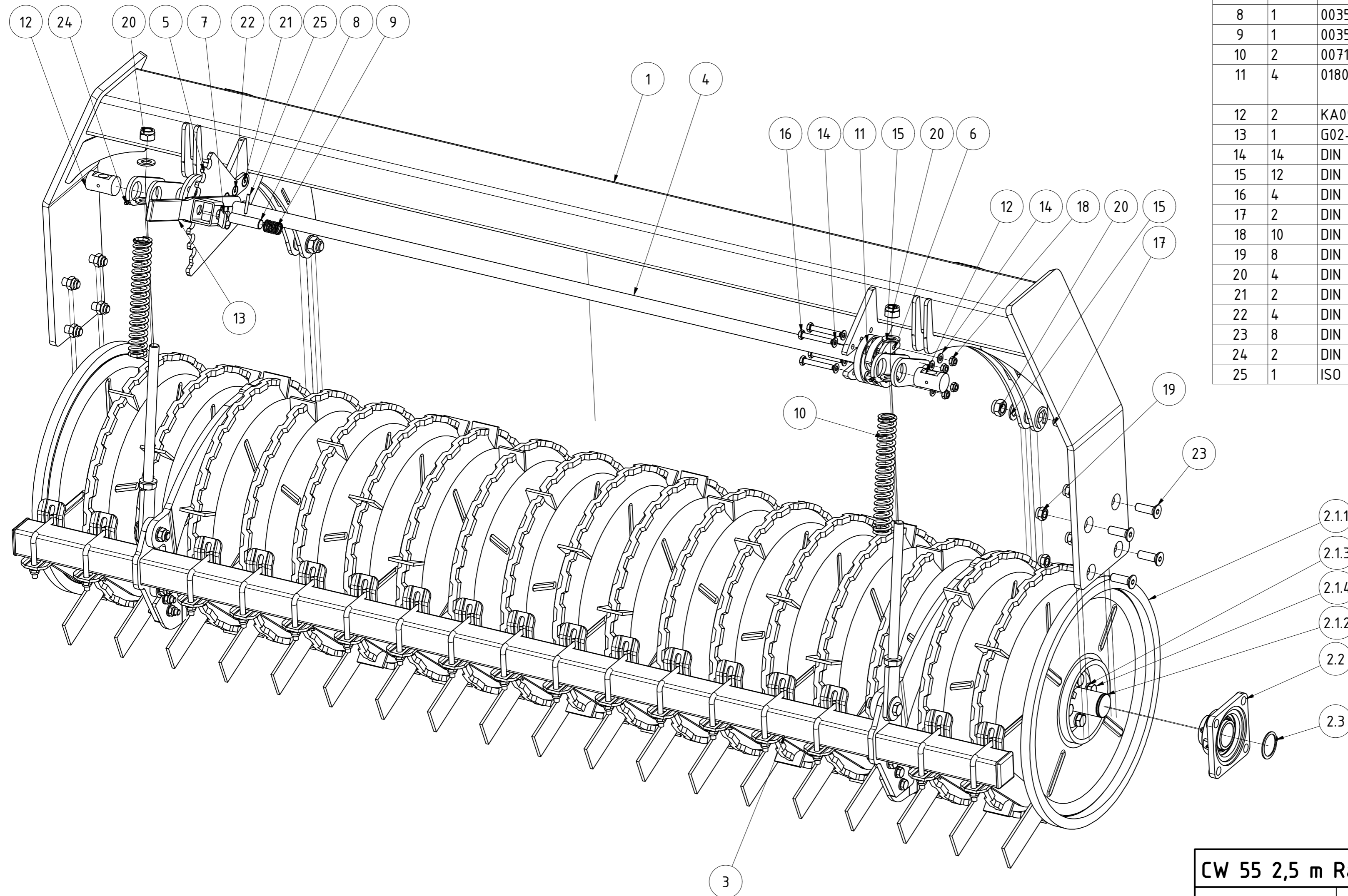
ESW 601 2,5m komplett Rh. 800mm					
			Revision	Konstrukteur	Datum
032127				demeljanov	29.04.2021
Teilenummer			Konstrukteur		Datum





TEILELISTE			
OBJEKT	MENGE	BAUTEILNUMMER	BESCHREIBUNG
1	1	027361	Striegelrohr 2,5m
2	2	ST11-004.140	Gegenplatte für Halter
3	1	068110	Steckblech gekantet re. 800mm Rh. V2
4	1	068153	Steckblech gekantet li. 800mm Rh. V2
5	2	083184	Stellblech geschweißt
6	2	091259	Stellblech oben
7	4	005238	Striegelarm
8	4	005364	Stecker für Striegel
9	6	005322	Buchse
10	4	001549	Klappstecker_5
11	18	005150	Striegelzinken gerade Ø12
12	18	010098	Halteblech für Striegelzinken
13	18	ST11-004.465	Bügelschraube
14	4	008607	Bügelschraube M16-151-140
15	2	072612	Rohrstopfen 40x40 (t=4-6)
16	4	DIN 125 - A 13	Unterlegscheibe
17	28	DIN 125 - A 17	Unterlegscheibe
18	4	DIN 931-1 - M12 x 85	Sechskantschraube
19	6	DIN 931-1 - M16 x 60	Sechskantschraube
20	4	DIN 933 - M16 x 50	Sechskantschraube
21	22	DIN 985 - M12	Sechskantmutter
22	18	DIN 985 - M16	Sechskantmutter
23	4	ISO 8752 - 5 x 26	Spannstift

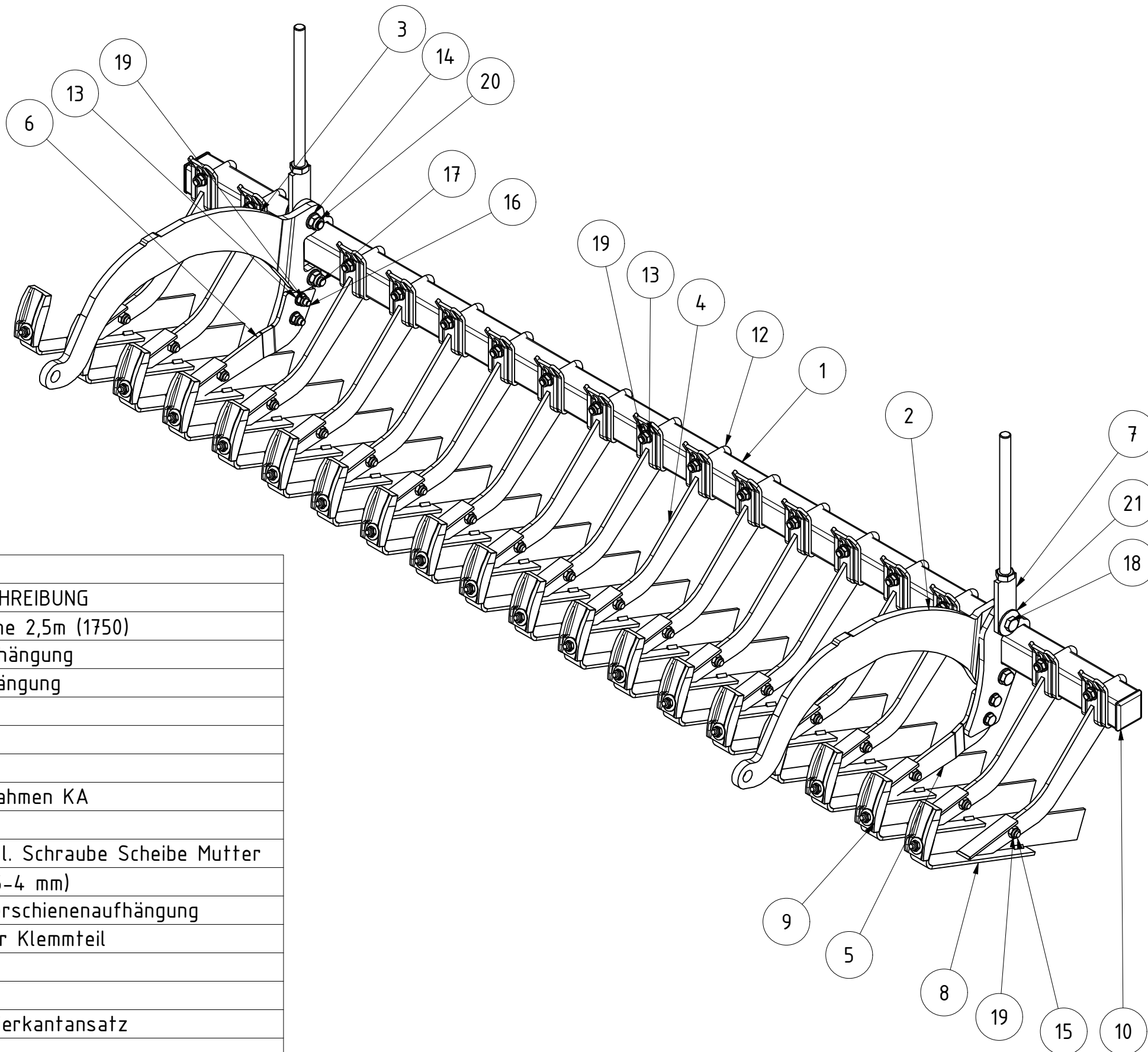
Striegel einreihig 150mm 2,5m Rh. 800					
			Revision	Konstrukteur	Datum
095586			demeljanov	01.02.2022	
<small>Teilenummer</small>			<small>Konstrukteur</small>	<small>Datum</small>	KERNER



TEILELISTE			
OBJEKT	MENGE	BAUTEILNUMMER	BESCHREIBUNG
1	1	026404	Walzenrahmen 2,5m CW 550 Rh.800 mm
2	1	04-225.000	Walzenläufer CW 550 2,5 m komplett
2.1	1	069848	Walzenläufer mit Welle CW 550250
2.1.1	1	011493	Walzenläufer 550 2,5 m
2.1.2	2	04-033.125	Welle mit Flansch
2.1.3	8	DIN 127 - A 16	Federring
2.1.4	8	DIN 933 - M16 x 35	Sechskantschraube
2.2	2	002797	Flanschlager FYJ 50 TF
2.3	2	DIN 471 - 50 x 2	Sicherungsring
3	1	026406	Messerschne kpl 2,5m CW55 Abstand 1750
4	1	004929	Verstellwelle CW55 3,0m für Feingrubber
5	1	003530-02	Rasterscheibe Feingrubberrechts
6	2	003533	Gegenplatte für Kunststoffscheibe
7	1	003554-02	Enriegelungsgriff für Rasterhebel
8	1	003555	Bolzen für Rasterhebel verstärkt
9	1	003558	Druckfeder d=2; De=27; Lo=58
10	2	007110	Druckfeder 5,8 x 33,2 x 254
11	4	018097	Kunststoffscheibe für Verstellwelle Messerschne
12	2	KA09-030.062b	Gelenkbolzen für Verstellteil WR KA
13	1	G02-011.145	PVC Handgriff
14	14	DIN 125 - A 10,5	Unterlegscheibe
15	12	DIN 125 - A 21	Unterlegscheibe
16	4	DIN 931-1 - M10 x 70	Sechskantschraube
17	2	DIN 931-1 - M20 x 65	Sechskantschraube
18	10	DIN 985 - M10	Sechskantmutter
19	8	DIN 985 - M16	Sechskantmutter
20	4	DIN 985 - M20	Sechskantmutter
21	2	DIN 7991 - M10 x 40	Senkschraube
22	4	DIN 7991 - M10 x 75	Senkschraube
23	8	DIN 7991 - M16 x 50	Senkschraube
24	2	DIN 71412 - AM 6	Kegelschmiernippel Form A
25	1	ISO 8752 - 5 x 40	Spannstift

CW 55 2,5 m Rahmenhöhe 800mm					
			Revision	Konstrukteur	Datum
026133			CMaier		24.03.2017
<small>Teilenummer</small>			<small>Konstrukteur</small>	<small>Datum</small>	





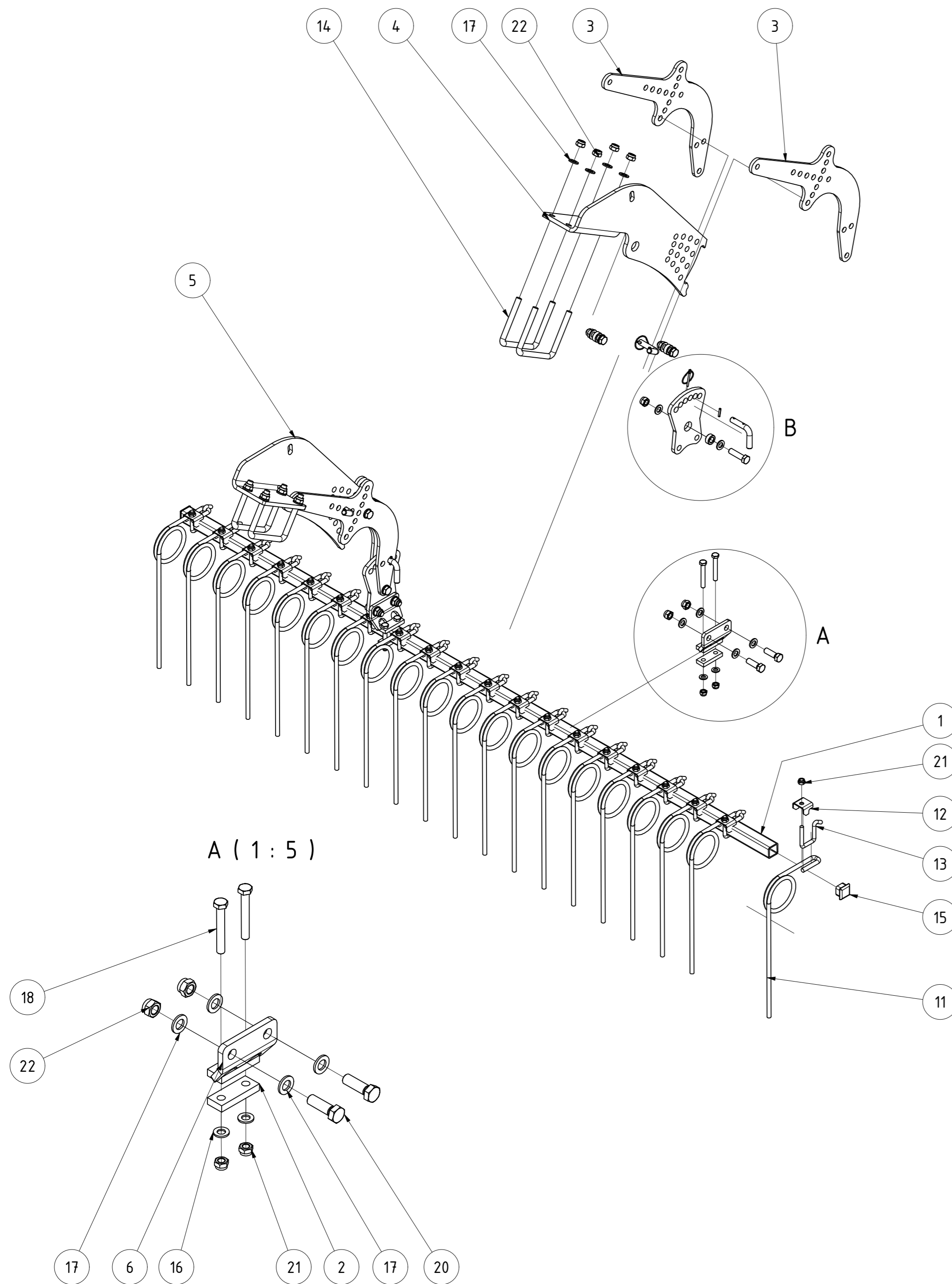
TEILELISTE

OBJEKT	MENGE	BAUTEILNUMMER	BESCHREIBUNG
1	1	026407	Schiene für Messerschiene 2,5m (1750)
2	1	03-910.411	rechter Arm für MS Aufhängung
3	1	03-910.401	Linker Arm für MS Aufhängung
4	17	04-500.205	Messerhalter Oberteil
5	1	04-500.261	Messerhalter links
6	1	04-500.251	Messerhalter rechts
7	2	KA09-030.060a	Verstellteil für Walzenrahmen KA
8	19	04-500.225	Messer CW55
9	19	017246	Abstreifer 100x52x24 incl. Schraube Scheibe Mutter
10	2	030629	Rohrstopfen 60x60 (t=1,5-4 mm)
11	2	02-010.190	Distanzbuchse für Messerschienenaufhängung
12	17	04-500.220	Befestigungsschraube für Klemmteil
13	42	DIN 125 - A 13	Unterlegscheibe
14	6	DIN 125 - A 17	Unterlegscheibe
15	19	DIN 603 - M12 x 30	Flachrundschraube mit Vierkantansatz
16	4	DIN 931-1 - M12 x 45	Sechskantschraube
17	2	DIN 931-1 - M16 x 55	Sechskantschraube
18	2	DIN 931-1 - M16 x 65	Sechskantschraube
19	57	DIN 985 - M12	Sechskantmutter
20	4	DIN 985 - M16	Sechskantmutter
21	2	DIN 9021 - 17	Unterlegscheibe

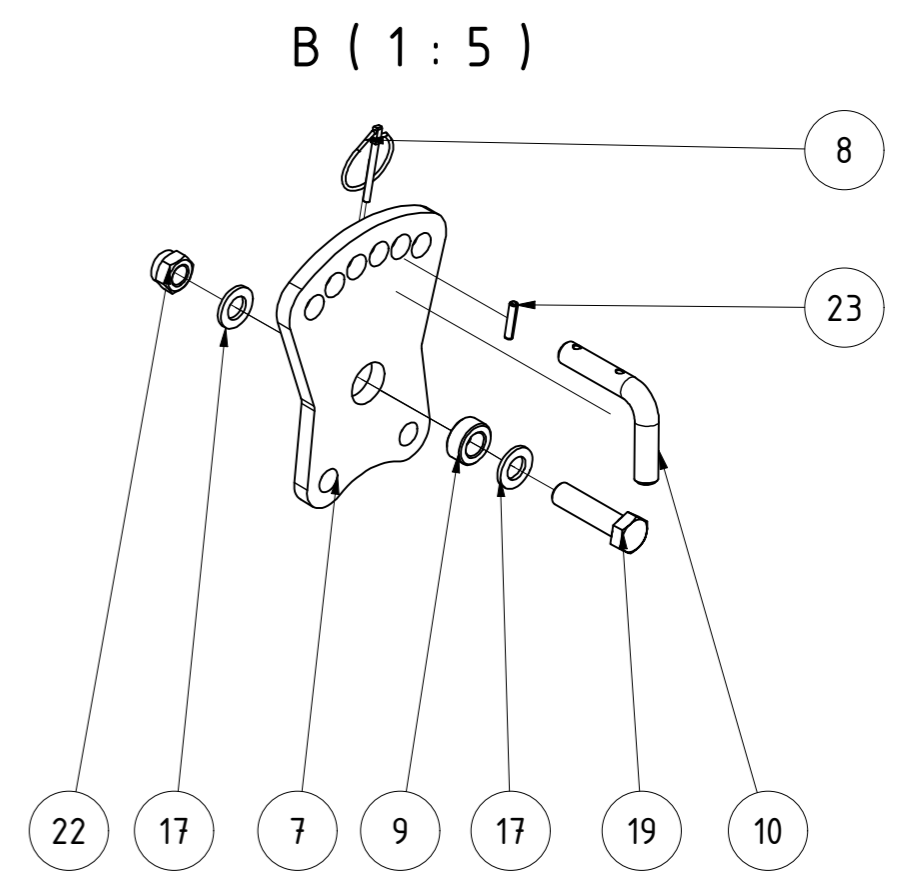
Messerschne kpl 2,5m CW55 Abstand 1750

026406		Revision	Konstrukteur	Datum
Teilenummer			demeljanov	29.08.2022
			Konstrukteur	Datum





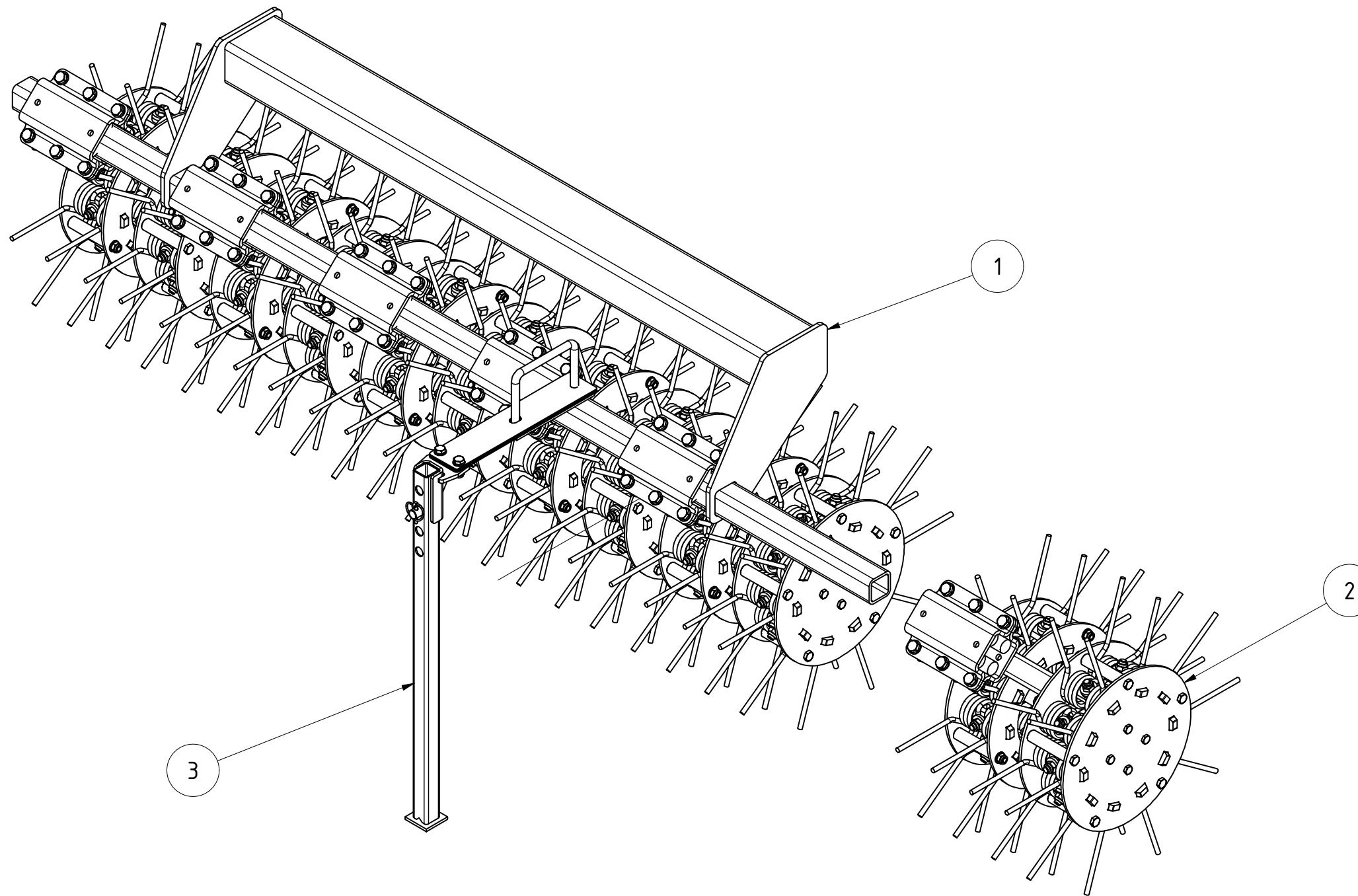
TEILELISTE			
OBJEKT	MENGE	BAUTEILNUMMER	BESCHREIBUNG
1	1	010508	Striegelrohr 2,5m
2	2	ST11-004.140	Gegenplatte für Halter
3	4	005238	Striegelarm
4	1	068110	Steckblech gekantet re. 800mm Rh. V2
5	1	068153	Steckblech gekantet li. 800mm Rh. V2
6	2	083184	Stellblech geschweißt
7	2	091259	Stellblech oben
8	4	001549	Klappstecker_5
9	6	005322	Buchse
10	4	005364	Stecker für Striegel
11	20	005150	Striegelzinken gerade Ø12
12	20	010098	Halteblech für Striegelzinken
13	20	ST11-004.465	Bügelschraube
14	4	008607	Bügelschraube M16-151-140
15	2	072612	Rohrstopfen 40x40 (t=4-6)
16	4	DIN 125 - A 13	Unterlegscheibe
17	28	DIN 125 - A 17	Unterlegscheibe
18	4	DIN 931-1 - M12 x 85	Sechskantschraube
19	6	DIN 931-1 - M16 x 60	Sechskantschraube
20	4	DIN 933 - M16 x 50	Sechskantschraube
21	24	DIN 985 - M12	Sechskantmutter
22	18	DIN 985 - M16	Sechskantmutter
23	4	ISO 8752 - 5 x 26	Spannstift



Striegel einreihig 125mm 2,5m Rh. 800					
			Revision	Konstrukteur	Datum
095587				demeljanov	01.02.2022
<small>Teilenummer</small>			<small>Konstrukteur</small>	<small>Datum</small>	KERNER

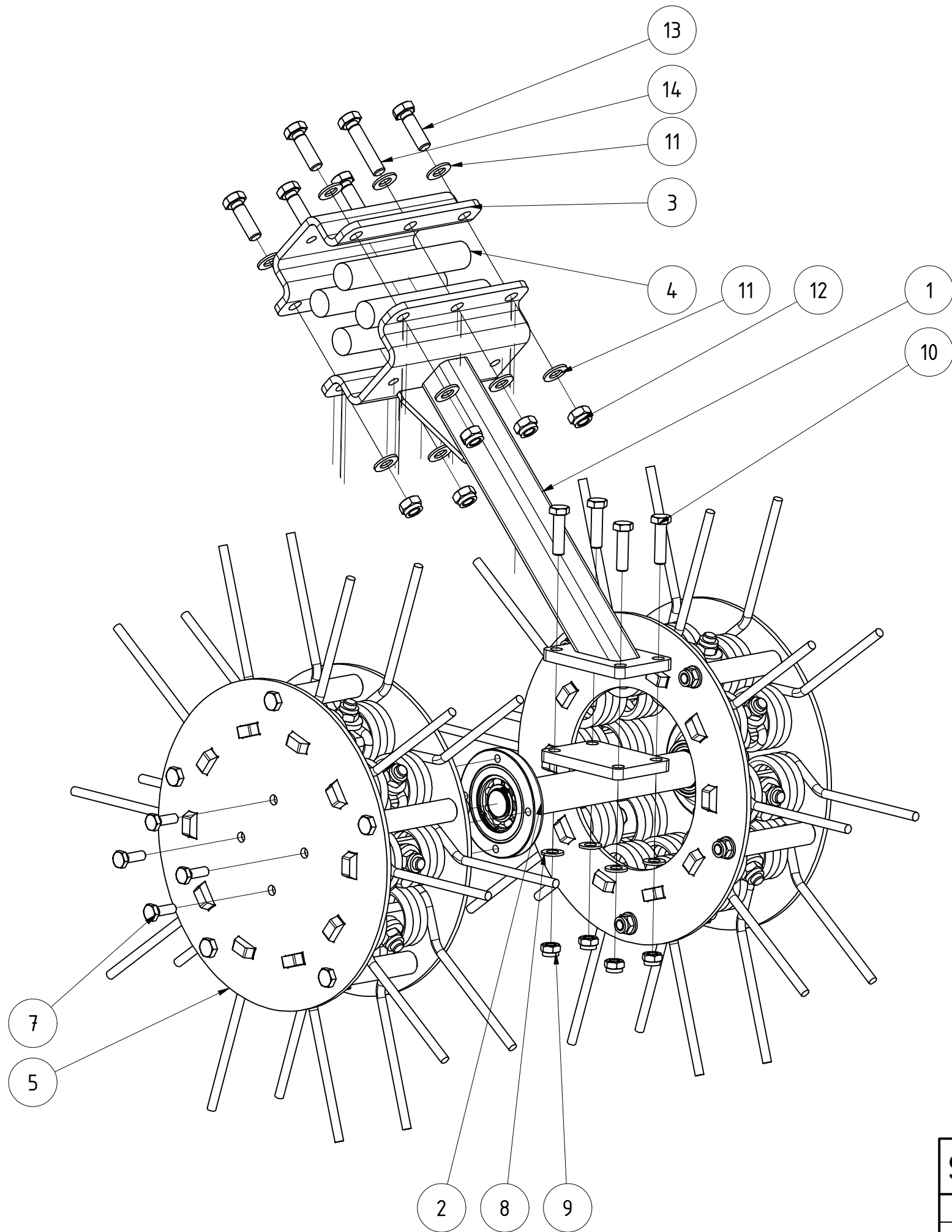
TEILELISTE

OBJEKT	MENGE	BAUTEILNUMMER	BESCHREIBUNG
1	1	078287	Rahmen Striegelwalze 2,5m
2	6	069220	Striegelwalzensegment doppelt inkl. Lagerung
3	1	092939	Abstellstütze gefedert komplett



Striegelwalze 2,5m					
			Revision	Konstrukteur	Datum
078282				demeljanov	27.04.2021
Teilenummer				Konstrukteur	Datum

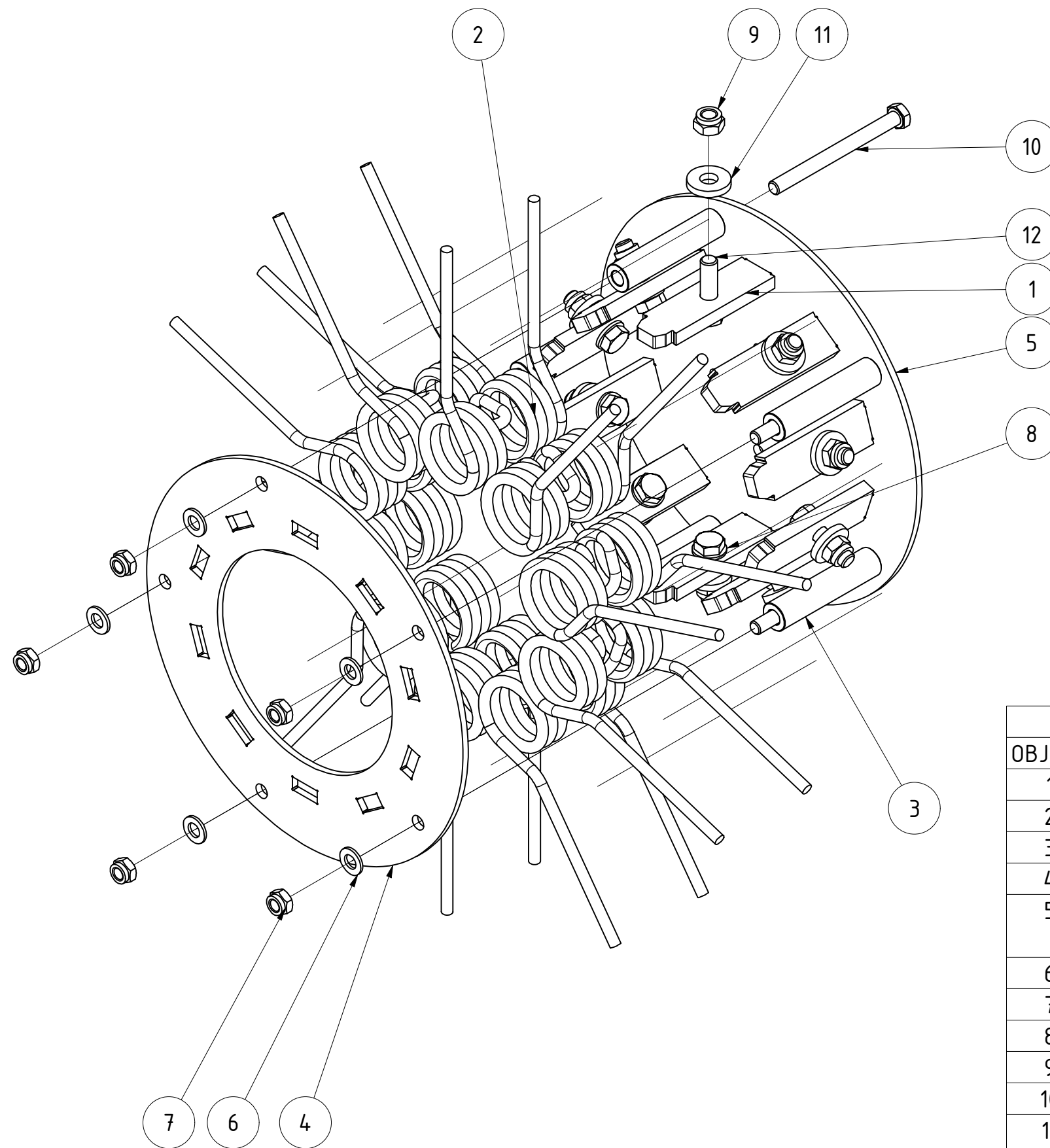




TEILELISTE

OBJEKT	MENGE	BAUTEILNUMMER	BESCHREIBUNG
1	1	069251	Halter für Striegelwalzensegment doppelt (Hohlprofil)
2	1	069242	Flanschplatte mit Lagerwelle inkl. Lagerung
3	1	083066.1	Halbschale für Rohr gekantet
4	4	EA12-004.005	Gummi für Halbschale 60x60
5	1	073711	Striegelwalzensegment links V2
6	1	073718	Striegelwalzensegment rechts V2
7	8	DIN 933 - M10 x 30	Sechskantschraube
8	4	DIN 125 - A 13	Unterlegscheibe
9	4	DIN 985 - M12	Sechskantmutter
10	4	DIN 931-1 - M12 x 45	Sechskantschraube
11	12	DIN 125 - A 15	Unterlegscheibe
12	6	DIN 985 - M14	Sechskantmutter
13	4	DIN 933 - M14 x 45	Sechskantschraube
14	2	DIN 933 - M14 x 65	Sechskantschraube

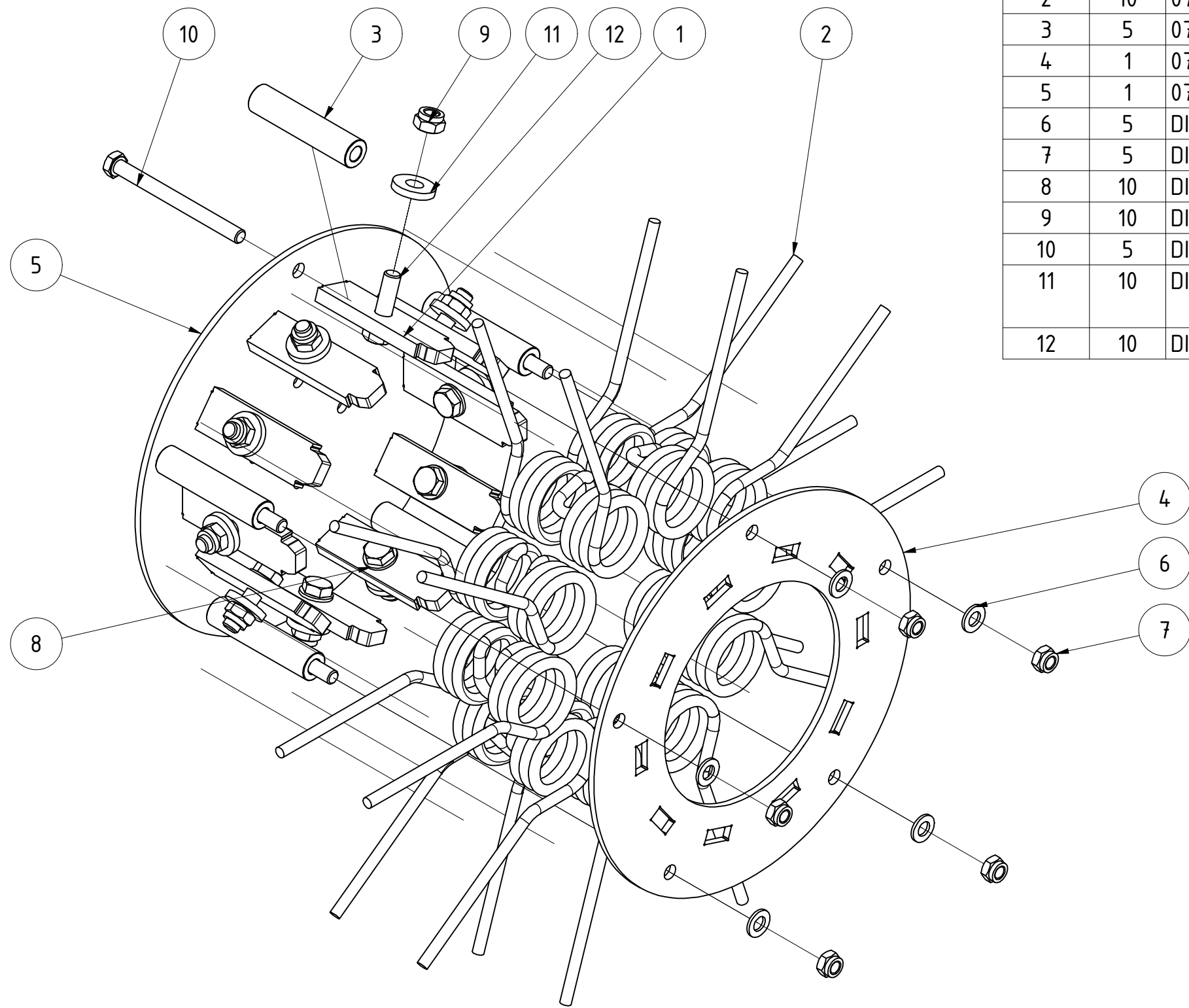
Striegelwalzensegment doppelt inkl. Lagerung					
			Revision	Konstrukteur	Datum
069220				demeljanov	27.04.2021
Teilenummer				Konstrukteur	Datum
			KERNER		



TEILELISTE			
OBJEKT	MENGE	BAUTEILNUMMER	BESCHREIBUNG
1	10	073704	Halteblech Striegelzinkenrotor V2
2	10	073692	Federzinken für Striegelwalze
3	5	073707	Klemmhülse für Striegelwalzensegment
4	1	073709	Innenplatte Striegelwalzensegment V2
5	1	073710	Lagerseitenplatte Striegelwalzensegment V2
6	5	DIN 125 - A 13	Unterlegscheibe
7	5	DIN 985 - M12	Sechskantmutter
8	10	DIN 125 - A 15	Unterlegscheibe
9	10	DIN 985 - M14	Sechskantmutter
10	5	DIN 931-1 - M12 x 140	Sechskantschraube
11	10	DIN 7349 - 15	Scheiben für Schrauben mit schweren Spannhülsen
12	10	DIN 933 - M14 x 50	Sechskantschraube

Striegelwalzensegment links V2					
			Revision	Konstrukteur	Datum
073711				demeljanov	27.04.2021
Teilenummer			Konstrukteur	Datum	



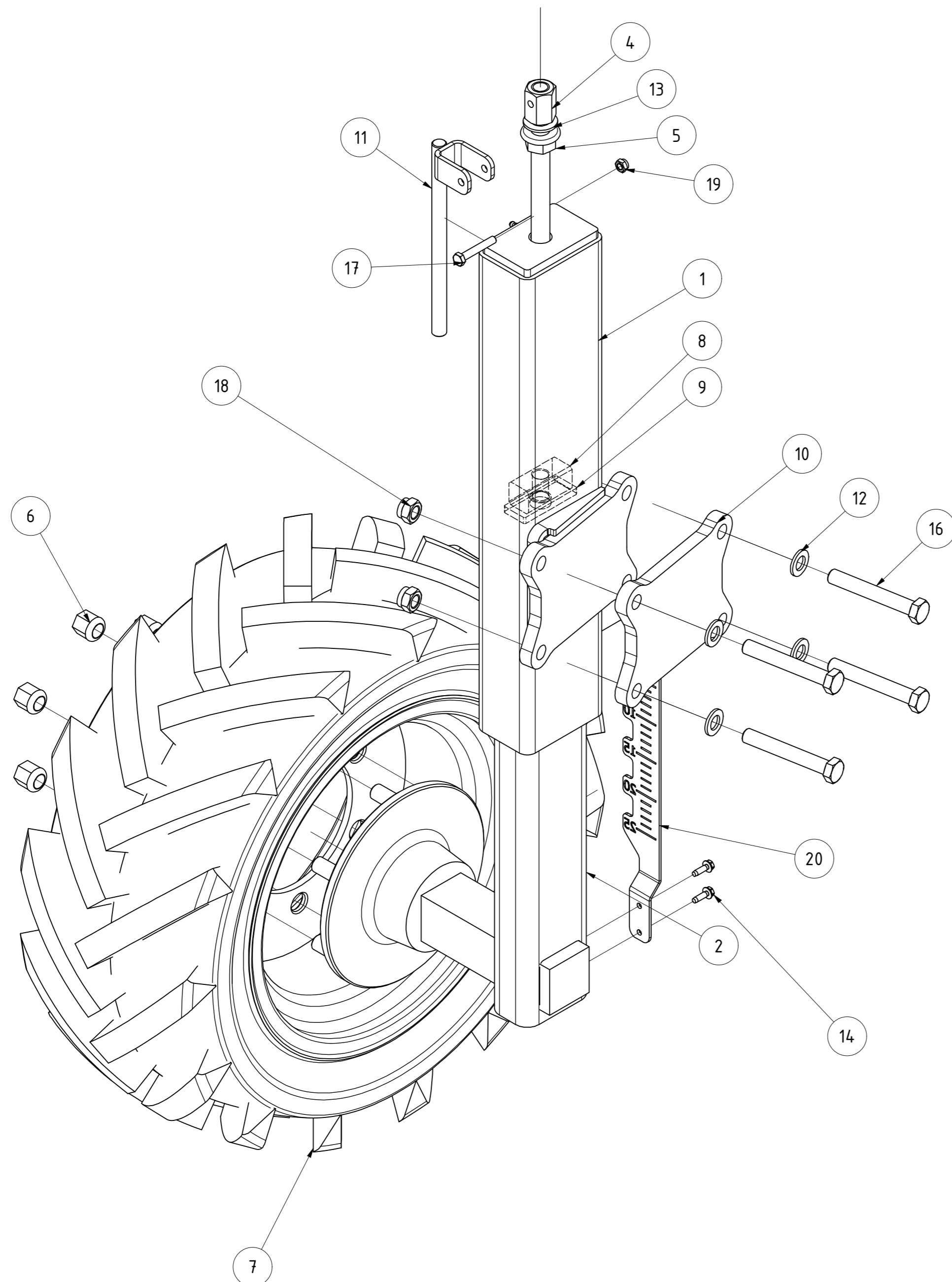


TEILELISTE

OBJEKT	MENGE	BAUTEILNUMMER	BESCHREIBUNG
1	10	073704	Halteblech Striegelzinkenrotor V2
2	10	073692	Federzinken für Striegelwalze
3	5	073707	Klemmhülse für Striegelwalzensegment
4	1	073709	Innenplatte Striegelwalzensegment V2
5	1	073710	Lagerseitenplatte Striegelwalzensegment V2
6	5	DIN 125 - A 13	Unterlegscheibe
7	5	DIN 985 - M12	Sechskantmutter
8	10	DIN 125 - A 15	Unterlegscheibe
9	10	DIN 985 - M14	Sechskantmutter
10	5	DIN 931-1 - M12 x 140	Sechskantschraube
11	10	DIN 7349 - 15	Scheiben für Schrauben mit schweren Spannhülsen
12	10	DIN 933 - M14 x 50	Sechskantschraube

Striegelwalzensegment rechts V2					
			Revision	Konstrukteur	Datum
073718				demeljanov	27.04.2021
Teilenummer				Konstrukteur	Datum

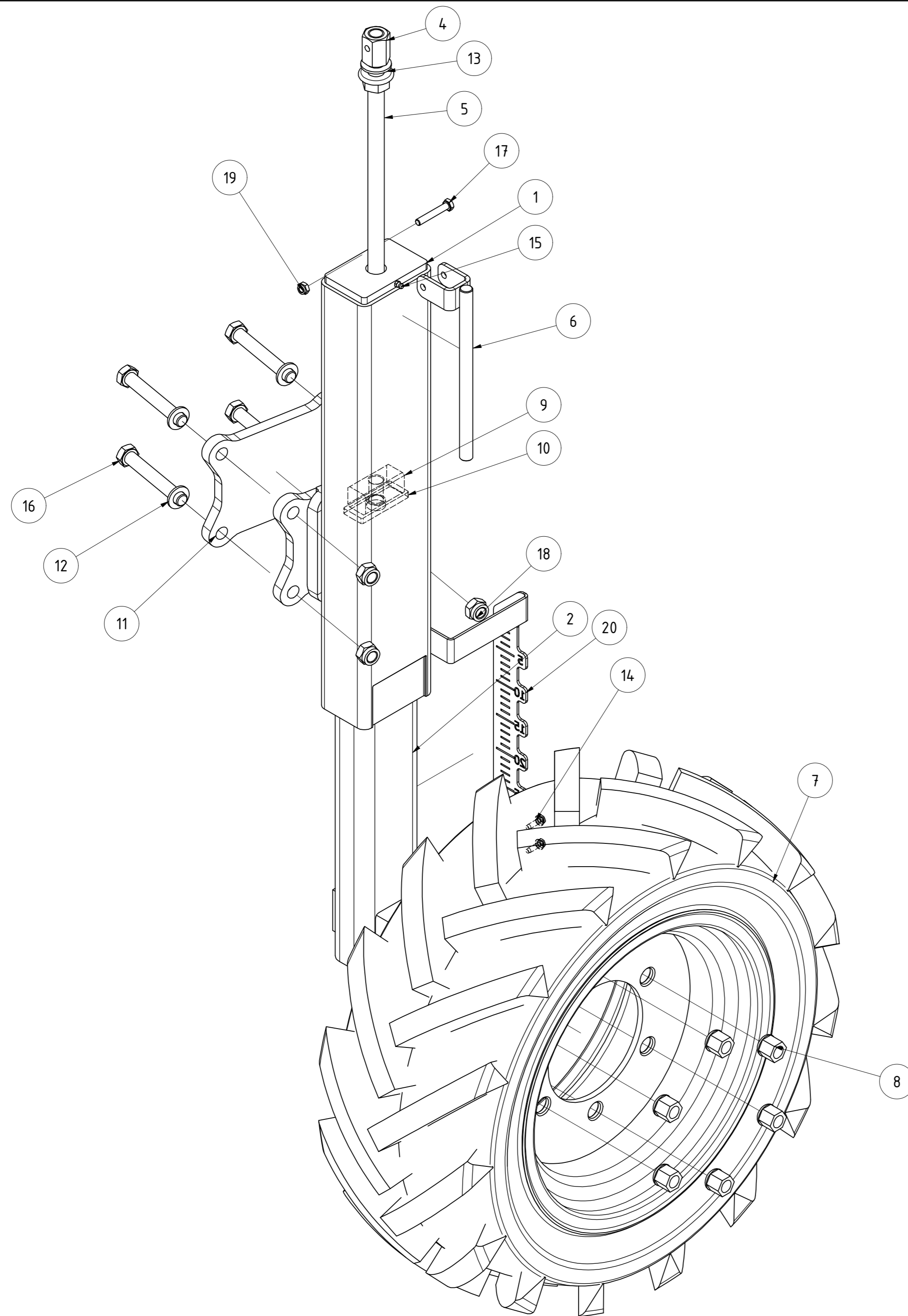




TEILELISTE			
OBJEKT	MENGE	BAUTEILNUMMER	BESCHREIBUNG
1	1	075611	Stützradkonsole C250 / C450 / C500 rechts V2
2	1	075608	Teleskoprohr Stützrad Corona
3	1	13-031.250	Gewindespindel komplett Stützrad KAL
4	1	003722	Langmutter M20 40,0
5	1	13-031.260	Gewindespindel Stützrad KAL
6	6	013178	Kugelbundmutter M18x1,5 DIN 74361 A
7	1	020081	Komplettrad 27x10-15.3 ET 20 rechts
8	1	03-011.521a	Gewindeklotz M20
9	1	009064	Distanz für Gewindeklotz
10	1	024388	Deckelblech
11	1	05-006.300	Kurbel
12	4	DIN 125 - A 17	Unterlegscheibe
13	2	DIN 125 - A 21	Unterlegscheibe
14	2	067321	Gewindefurchende Schraube DIN 7500 M6x20
15	1	DIN 71412 - AM 6	Kegelschmiernippel Form A
16	4	DIN 931-1 - M16 x 110	Sechskantschraube
17	1	DIN 931-1 - M8 x 50	Sechskantschraube
18	4	DIN 985 - M16	Sechskantmutter
19	1	DIN 985 - M8	Sechskantmutter
20	1	082040	Lineal rechts

Stützrad Corona rechts			B	CMaier	07.11.2022
			Revision	Konstrukteur	Datum
024413				CMaier	24.03.2017
Teilenummer				Konstrukteur	Datum

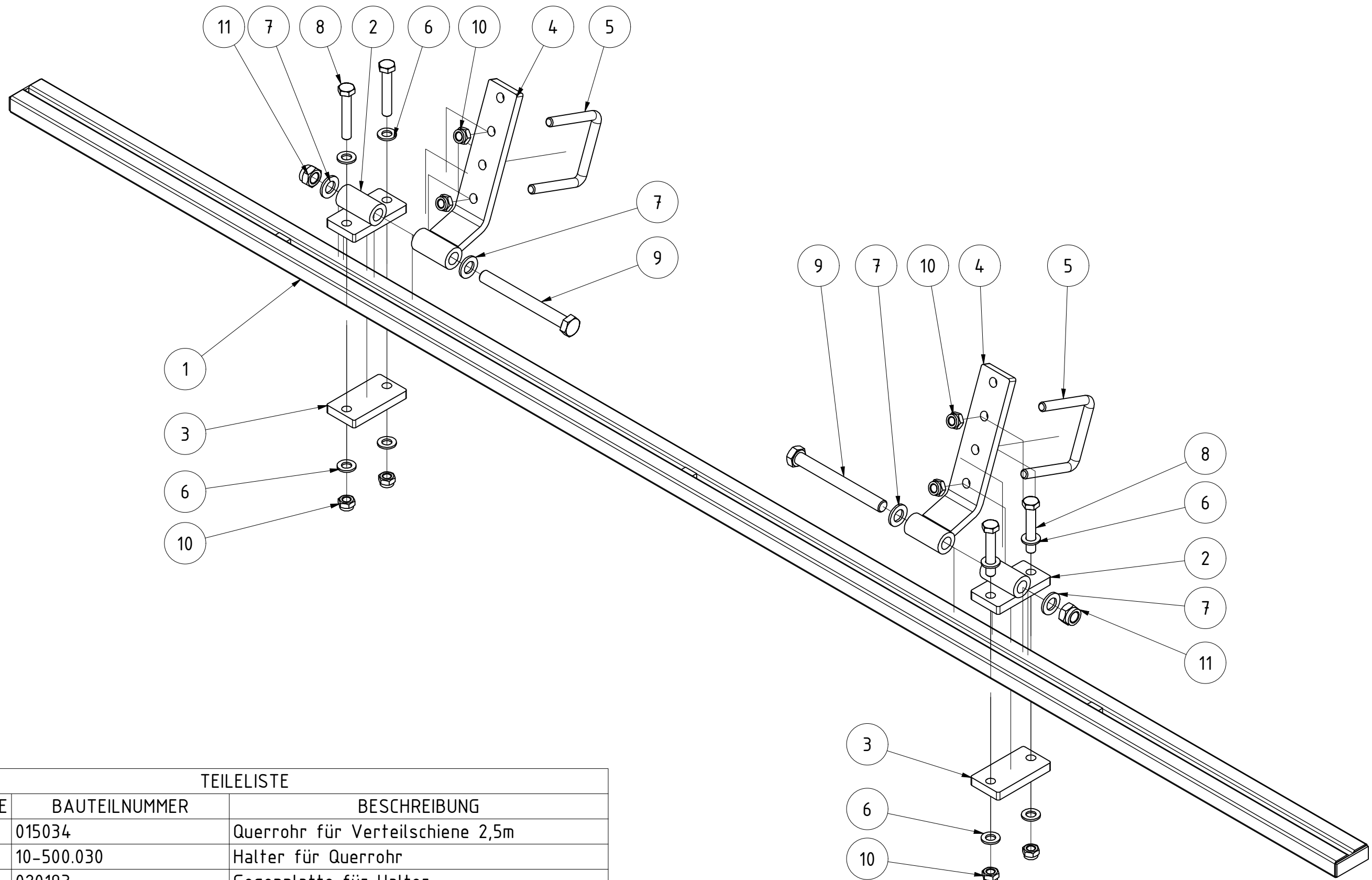




TEILELISTE			
OBJEKT	MENGE	BAUTEILNUMMER	BESCHREIBUNG
1	1	075613	Stützradkonsole C250 / C450 / C500 links V2
2	1	075608	Teleskoprohr Stützrad Corona
3	1	13-031.250	Gewindespindel komplett Stützrad KAL
4	1	003722	Langmutter M20 40,0
5	1	13-031.260	Gewindespindel Stützrad KAL
6	1	05-006.300	Kurbel
7	1	020079	Komplettrad 27x10-15.3 ET 20 links
8	6	013178	Kugelbundmutter M18x1,5 DIN 74361 A
9	1	03-011.521a	Gewindeklotz M20
10	1	009064	Distanz für Gewindeklotz
11	1	024388	Deckelblech
12	4	DIN 125 - A 17	Unterlegscheibe
13	2	DIN 125 - A 21	Unterlegscheibe
14	2	067321	Gewindefurchende Schraube DIN 7500 M6x20
15	1	DIN 71412 - AM 6	Kegelschmiernippel Form A
16	4	DIN 931-1 - M16 x 110	Sechskantschraube
17	1	DIN 931-1 - M8 x 50	Sechskantschraube
18	4	DIN 985 - M16	Sechskantmutter
19	1	DIN 985 - M8	Sechskantmutter
20	1	083534	Lineal links

Stützrad Corona links			B	CMaier	07.11.2022
			Revision	Konstrukteur	Datum
024411			CMaier	24.03.2017	
Teilenummer			Konstrukteur	Datum	

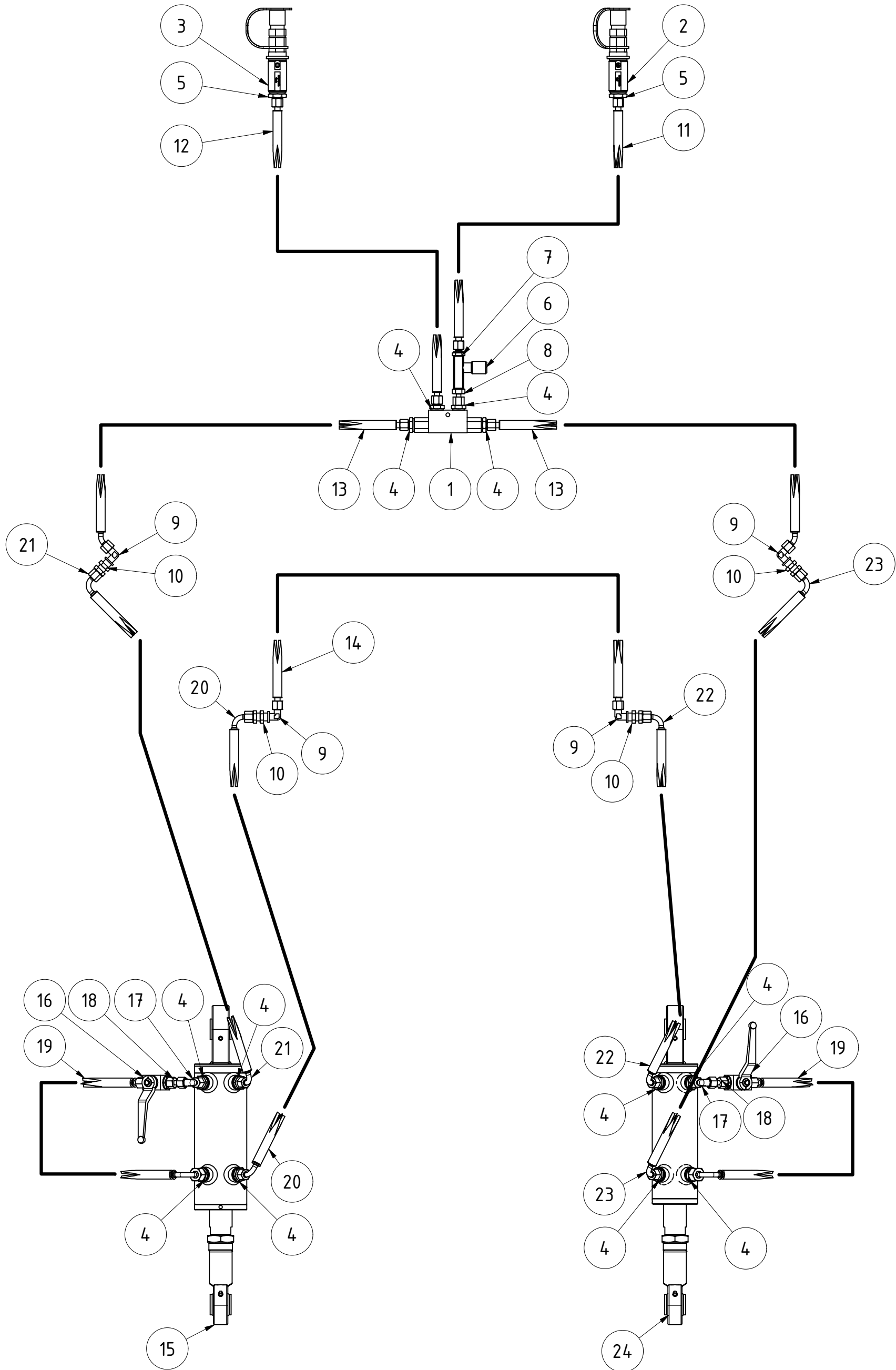




TEILELISTE

OBJEKT	MENGE	BAUTEILNUMMER	BESCHREIBUNG
1	1	015034	Querrohr für Verteilschiene 2,5m
2	2	10-500.030	Halter für Querrohr
3	2	020193	Gegenplatte für Halter
4	2	022594	Halter für Verteilschiene APV Corona
5	2	000156	Bügelschraube M12-82-88
6	8	DIN 125 - A 13	Unterlegscheibe
7	4	DIN 125 - A 17	Unterlegscheibe
8	4	DIN 931-1 - M12 x 70	Sechskantschraube
9	2	DIN 931-1 - M16 x 150	Sechskantschraube
10	8	DIN 985 - M12	Sechskantmutter
11	2	DIN 985 - M16	Sechskantmutter

APV Verteilschiene C250					
031740			Revision	Konstrukteur	Datum
Teilenummer				demeljanov	18.07.2022
			Konstrukteur	Datum	KERNER



Corona 300 Hydraulik Kit

Maße ohne Toleranz nach DIN ISO 2768 - mK		27,234 kg			
	Oberfläche	Masse	Revision	Konstrukteur	Datum
		A3	1 : 7	CMaier	31.08.2021
Halbzeug	Material	Blattgröße	Maßstab	Konstrukteur	Datum
022143_04.idw	022143	1 von 2			
Dateiname	Teilenummer	Blatt Nr.			






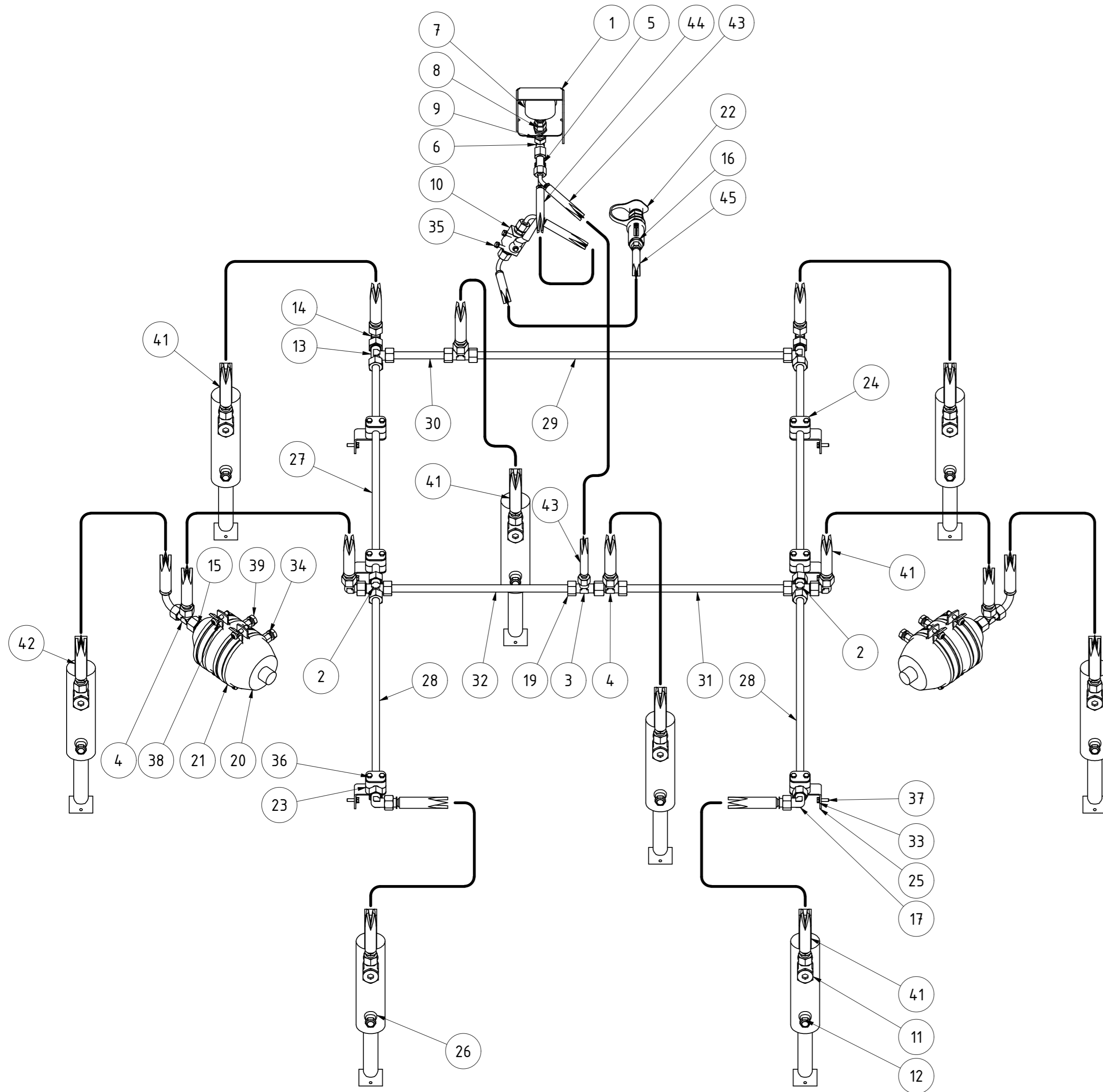
Urheberschutz: Für diese technische Unterlage behalten wir uns alle Rechte vor.

TEILELISTE

OBJEKT	MENGE	BAUTEILNUMMER	BESCHREIBUNG
1	1	002346	Sperrblock 3/8"
2	1	007378	Kennfixx Griffstück Arbeitstiefe tief kpl
3	1	007379	Kennfixx Griffstück Arbeitstiefe flach kpl
4	12	013795	Einschraubstutzen AGR3/8"-WD CEL08 XVRNW06HL3/8ED
5	2	026091	Einschraubstutzen AGR1/2"-WD CEL08
6	1	020532	Drosselrückschlagventil einst. IGR1/4" DRV1700-1/4
7	1	013756	Einschraubstutzen AGR1/4"-WD CEL08 XVRNW06HLED
8	1	020533	Einschrauber AGR1/4"-WD DKOL08 AOVNRW06LED
9	4	019062	XSW NW 06 HL Winkelschottverschraubung
10	8	019060	XSW NW 06 HL
11	1	026081	Hydraulikschlauch PHD-206 AOL 2320mm
12	1	020539	Hydraulikschlauch PHD-206 AOL 2400mm
13	2	020538	Hydraulikschlauch PHD-206 AOL AOL45 625mm
14	1	020536	Hydraulikschlauch PHD-206 AOL 1390mm
15	1	078596	Zylinder 80x40x100 mit Bypass
16	2	080116	2-Wege-Kugelhahn BHKL06VZ
17	2	013753	Verschraubungsstutzen 90° DKOL08 CEL08 XVEWONW06HL
18	2	081715	Doppelmutter DKOL08 DKOL08 DMONW06L
19	2	080631	Hydraulikschlauch PHD-206 x 538 AOL AOL 10 90
20	1	020542	Hydraulikschlauch PHD-206 AOL90 AOL90 V270 860mm
21	1	020541	Hydraulikschlauch PHD-206 AOL90 AOL90 V270 760mm
22	1	020548	Hydraulikschlauch PHD-206 AOL90 AOL90 V90 720mm
23	1	020546	Hydraulikschlauch PHD-206 AOL90 AOL90 V90 890mm
24	1	078663	Zylinder 70x40x100 mit Bypass

Corona 300 Hydraulik Kit

Maße ohne Toleranz nach DIN ISO 2768 - mK		Oberfläche	Masse	Revision	Konstrukteur	Datum	
			A4	1 : 7	CMaier	31.08.2021	
Halbzeug	Material	Blattgröße	Maßstab	Konstrukteur	Datum		
022143_04.idw	022143	2 von 2		 	Urheberschutz: Für diese technische Unterlage behalten wir uns alle Rechte vor.		
Dateiname	Teilenummer	Blatt Nr.					



TEILELISTE			
OBJEKT	MENGE	BAUTEILNUMMER	BESCHREIBUNG
1	1	019125	Gehäuse für Manometer
2	2	076130	Verschraubungsstutzen Kreuz CEL15 XKNW13HL
3	1	076126	Reduzierstutzen T CEL15 CEL12 CEL15 XRTNW131013HL
4	3	002291	Verschraubungsstutzen L DKOL15 CEL15 XVELONW13HL
5	1	028492	Verschraubungsstutzen L DKOL12 CEL12 XVELONW10HL
6	1	002289	Verschraubungsstutzen 90° DKOL12 CEL12 XVEWONW10HL
7	1	02-601.500	Glyzerinmanometer 63 250bar GMM63-250
8	1	016197	Manometerverschraubung IGR1/4" DKOL12 MVONW10L
9	1	002322	Schottverschraubungsstutzen CEL12 XSVNW10HL
10	1	019012	2-Wege Kugelhahn 12LR DIN 2353 mit Gewinde
11	8	076127	Schwenkversch. DF 90° AGR1/2" CEL15 XSDRNW13HL
12	8	02-601.310	Entlüftungsschraube für Zylinder AGR3/8" HKASEP060000
13	3	076128	Verschraubungsstutzen T CEL15 XTNW13HL
14	4	002755	Verschraubungsstutzen 90° DKOL15 CEL15 XVEWONW13HL
15	2	076129	Einschraubstutzen AGM18x1,5-OR CEL15 XVMONW13HL
16	1	026091	Einschraubstutzen AGR1/2"-WD CEL08
17	2	003862	Winkel XW NW 13 HL
18	16	003866	Schneidring mit O-Ring SRD015V
19	16	003873	Überwurfmutter L15 M22x1,5 UEMNW13L
20	2	02-601.520	Druckspeicher für G 260Ü - G 300Ü 1 Liter
21	4	073946	Rohrschelle M10/M12 108-116mm
22	1	007375	Kennfixx Griffstück Stützfuß/Steinsicherung kpl
23	6	019041	Rohrschelle leicht BG2 15,0 PA6 SRS0215PA
24	6	083331	Deckplatte für Einrohrschelle BG2 SRSDP2
25	6	019045	Haltewinkel
26	8	G02-601.300	G02-601.300 Zylinder
27	2	100590	Hydraulikrohr Ø15 x 640
28	2	100594	Hydraulikrohr Ø15 x 585
29	1	100595	Hydraulikrohr Ø15 x 660
30	1	100596	Hydraulikrohr Ø15 x 130
31	1	100597	Hydraulikrohr Ø15 x 350
32	1	100598	Hydraulikrohr Ø15 x 390
33	20	DIN 125 - A 6,4	Unterlegscheibe
34	4	DIN 127 - A 12	Federring
35	2	DIN 931-1 - M6 x 30	Sechskantschraube
36	12	DIN 931-1 - M6 x 50	Sechskantschraube
37	6	DIN 933 - M6 x 20	Sechskantschraube
38	8	DIN 933 - M8 x 30	Sechskantschraube
39	4	DIN 933 - M12 x 16	Sechskantschraube
40	12	DIN 985 - M6	Sechskantmutter
41	8	076131	Hydraulikschlauch PHD213 / 762 mm AOL AOL
42	2	076132	Hydraulikschlauch PHD213 / 775 mm AOL AOL90
43	1	076134	Hydraulikschlauch PHD206 / 1213 mm AOL10 AOL1045
44	1	076135	Hydraulikschlauch PHD-206 416 mm AOL1090 AOL1090
45	1	076136	Hydraulikschlauch PHD 206 / 1665 mm AOL AOL1090

Montage Überlasthydraulisch C250

Maße ohne Toleranz nach DIN ISO 2768 - mK							
Oberfläche	Masse	Revision	Konstrukteur	Datum			
	A2	1 : 7	demeljanov	01.08.2022			
Material	Blattgröße	Maßstab	Konstrukteur	Datum			
100604_01.idw	100604	1 von 1				Urheberrecht: Für diese technische Unterlage behalten wir uns alle Rechte vor.	
Dateiname	Teilenummer	Blatt Nr.					

Kerner Maschinenbau GmbH · Gewerbestraße 3 · 89344 Aislingen
Telefon 0 90 75/95 21-0 · Telefax 0 90 75/95 21-20

www.kerner-maschinenbau.de

 **KERNER**