

Ersatzteilliste

Stratos SA 750

Gültig ab Seriennummer 913304

Stand 14.04.2021



KERNER

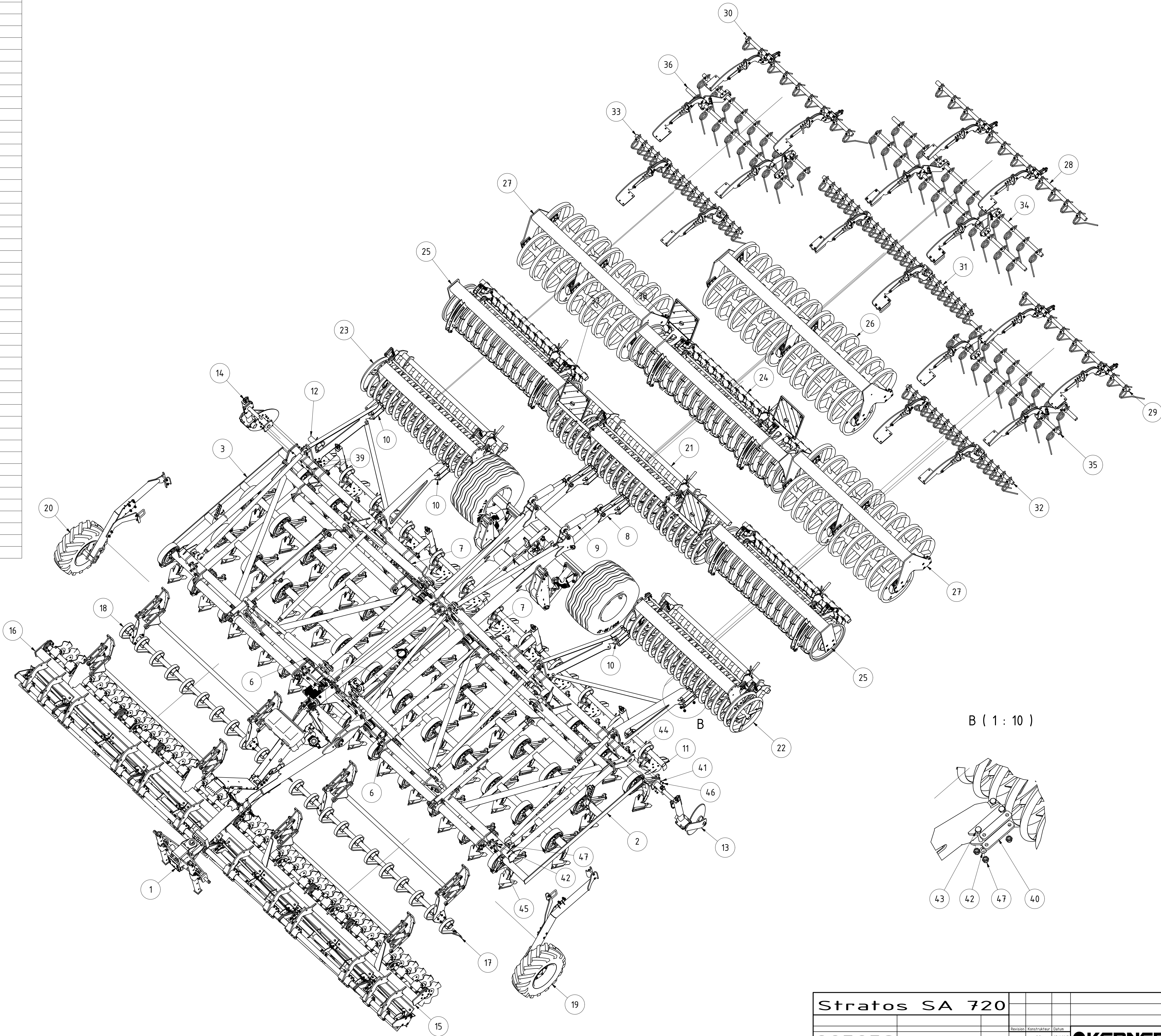
Maschinenbau GmbH
Gewerbestraße 3
D-89344 Aislingen

Tel. +49 (0) 9075 / 95 21-0

Fax +49 (0) 9075 / 95 21-223

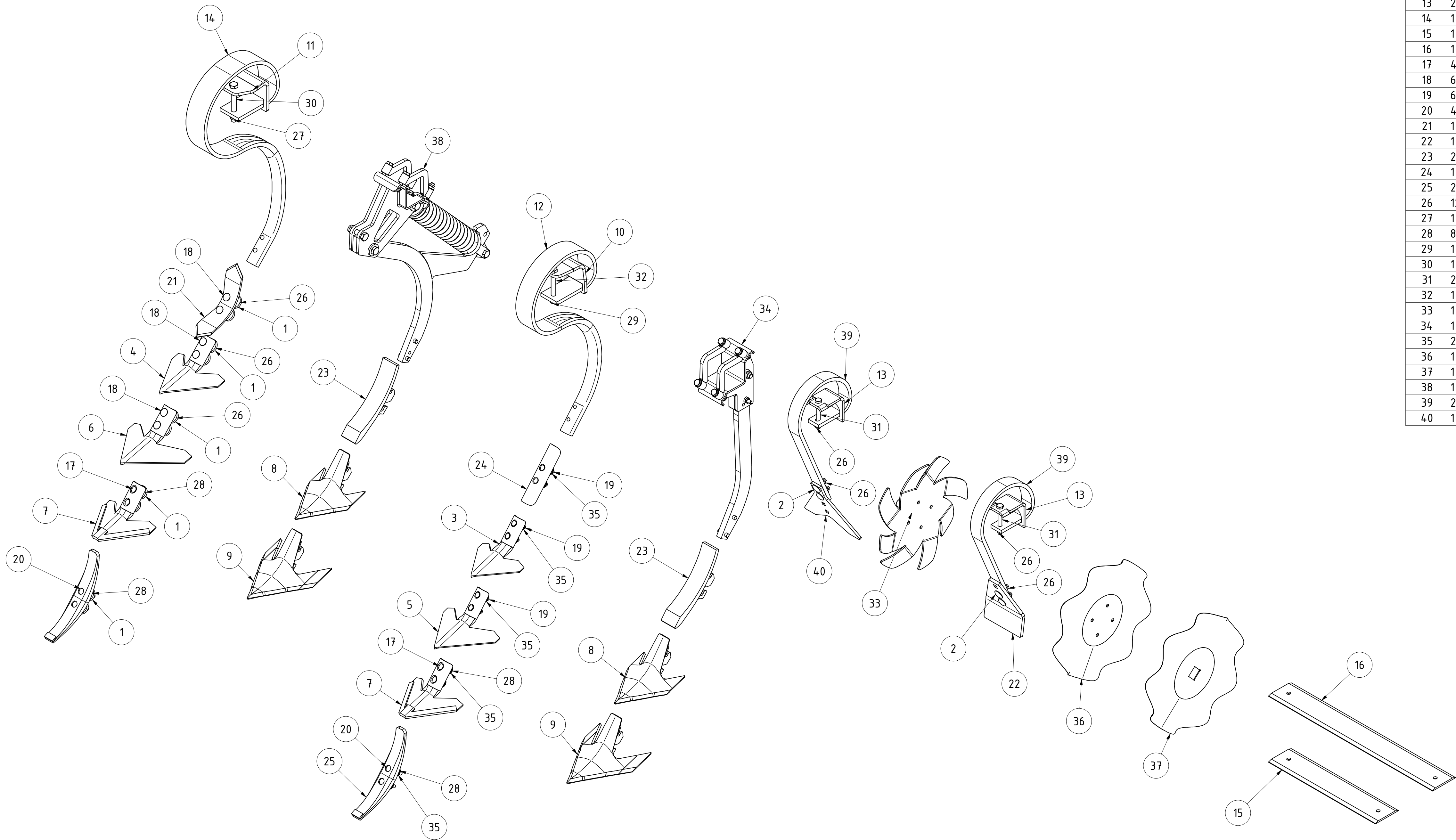
info@kerner-maschinenbau.de

OBJEKT			TEILELISTE	
OBJEKT	MENGE	BAUTEILNUMMER	BESCHREIBUNG	
1	1	010839	Hauptrahmen Feingrubber	
2	1	015240	Seiten teil links kpl. Feingrubber 720	
3	1	015253	Seiten teil rechts kpl. Feingrubber 720	
4	1	005719	Scharnierblech SA 720 vorne	
5	2	001117	GEG50ES kpl.	
6	2	007727	Zylinder 80x50x600	
7	2	001200	Zylinder 100x50x600	
8	2	075970	Tragrahmen Mitte komplett	
9	2	073678	Zylinder 80x40x175	
10	4	008685	Walzenflanschplatte schmal	
11	1	007666	Einebnungsscheiben Feingrubber links 7,2m	
12	1	009987	Einebnungsscheiben Feingrubber rechts 7,2m	
13	1	006290	Randscheibe SA720 links	
14	1	006293	Randscheibe SA720 rechts	
15	1	070037	X-Cut gefedert SA750 links komplett V2	
16	1	069768	X-Cut gefedert SA750 rechts komplett V2	
17	1	007292	Crossboard Feingrubber 7,2m links	
18	1	007309	Crossboard Feingrubber 7,2m rechts	
19	1	003659	Tastrad links komplett Feingrubber	
20	1	003662	Tastrad rechts komplett Feingrubber	
21	1	009575	GCW 600 3m komplett Rh. 800mm	
22	1	005164	GCW 600 Feingrubber links 7,2m Rh. 800mm	
23	1	001598	GCW 600 Feingrubber rechts Rh. 800mm	
24	1	012026	CW 651 3,0 m Rahmenhöhe 800mm	
25	2	012053	CW 651 2,25 m Rahmenhöhe 800mm	
26	1	026491	DSW 600 U 3m	
27	2	027105	DSW 600 U 2,25m	
28	1	007534	Striegel 3m (gekröpft) kpl.	
29	1	009560	Striegel 2,25m(gekröpft) kpl. links	
30	1	009559	Striegel 2,25m (gekröpft) kpl. rechts	
31	1	005438	Striegel 3m (gerade) kpl.	
32	1	010587	Striegel 2,25 m (gerade) kpl. links	
33	1	010586	Striegel 2,25 m (gerade) kpl.rechts	
34	1	010487	Striegel 3m doppelt komplett	
35	1	010570	Striegel 2,25m doppelt komplett links	
36	1	010569	Striegel 2,25 m doppelt komplett rechts	
37	1	076483	Beleuchtung SA für GCW komplett	
38	1	076482	Beleuchtung SA für CW/DSW komplett	
39	8	029209	Gegenplatte Ø17x117	
40	8	019335	Gegenplatte Tragrahmen außen KAL CW 651	
41	8	DIN 125 - A 13	Unterlegscheibe	
42	40	DIN 125 - A 21	Unterlegscheibe	
43	16	DIN 931-1 - M20 x 160	Sechskantschraube	
44	8	DIN 933 - M12 x 45	Sechskantschraube	
45	24	DIN 933 - M20 x 60	Sechskantschraube	
46	8	DIN 985 - M12	Sechskantmutter	
47	40	DIN 985 - M20	Sechskantmutter	

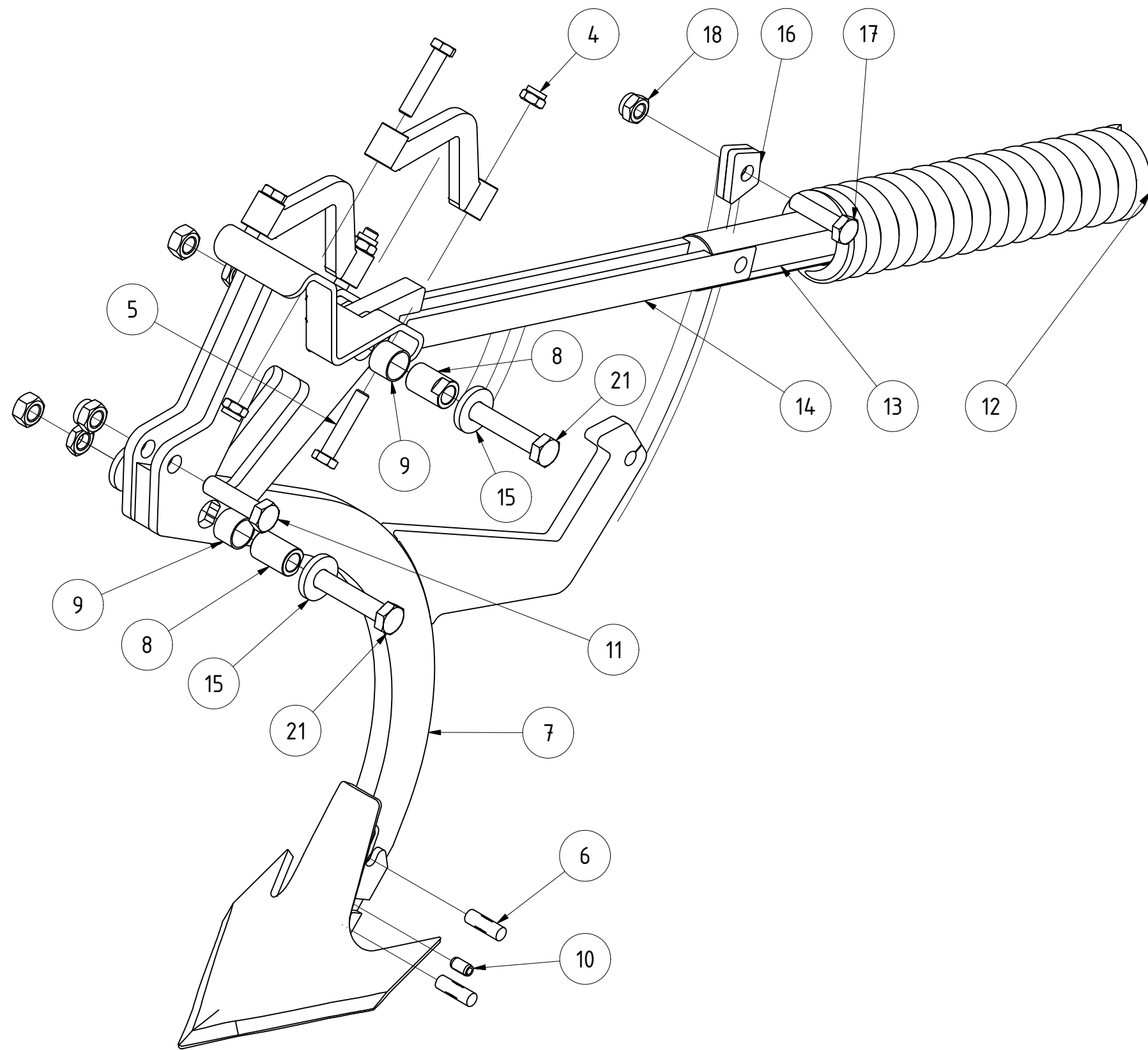
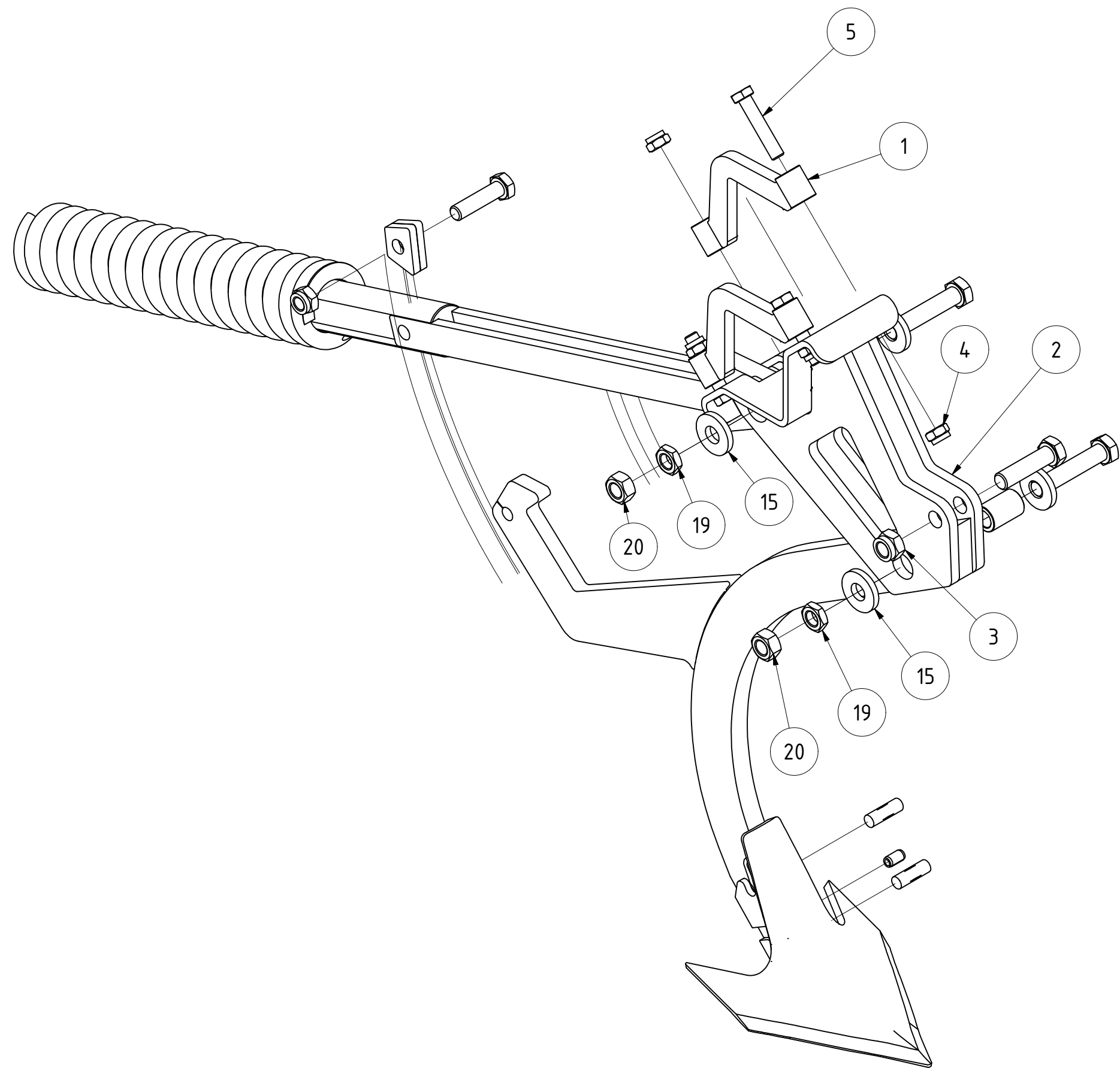


Stratos SA 720							
005058				Revision	Konstrukteur	Datum	
				moßner	05.11.2015		
				Konstrukteur	Datum		





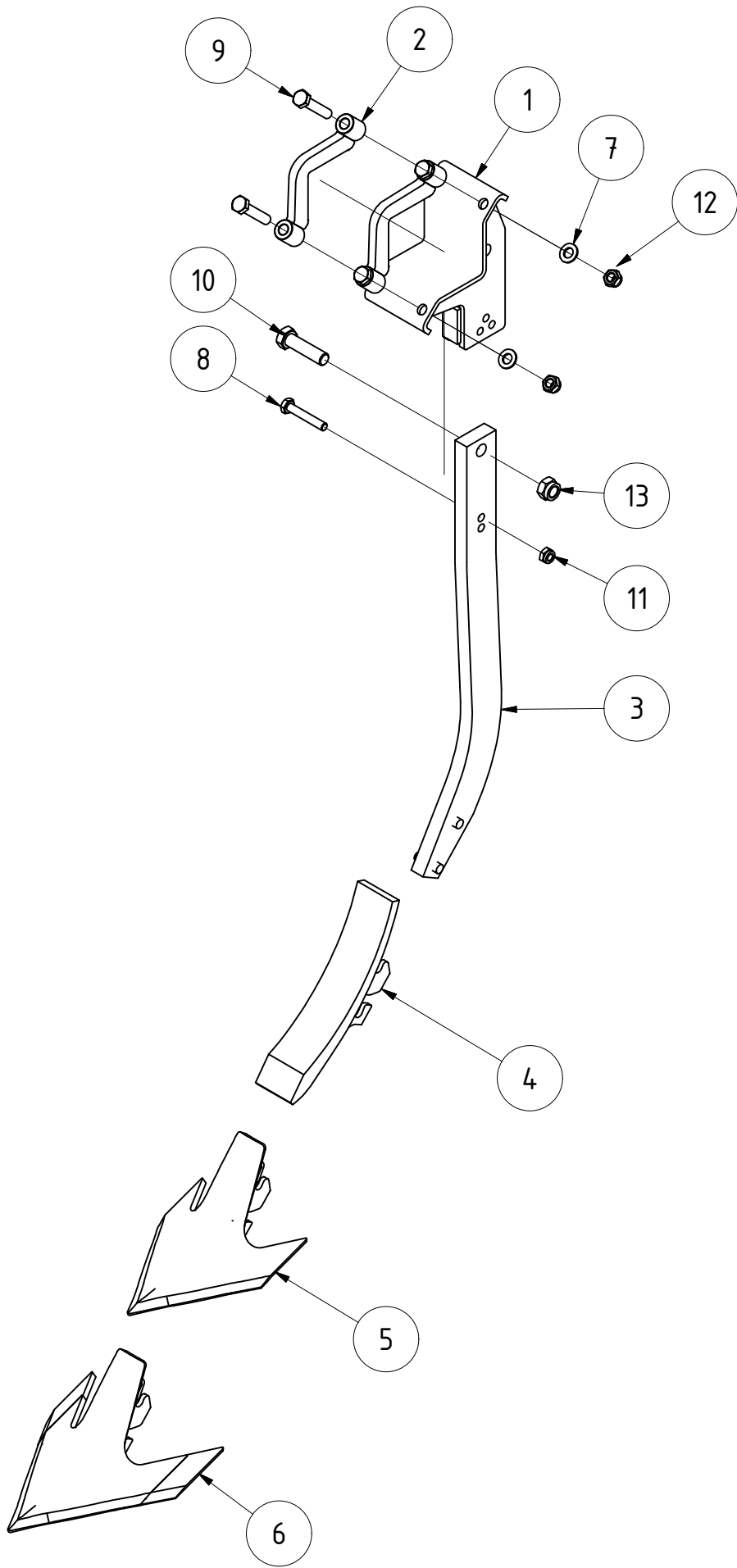
TEILELISTE			
OBJEKT	MENGE	BAUTEILNUMMER	BESCHREIBUNG
1	10	068014	Beilage 42/13/8 für Zinken 80 x12
2	4	DIN 603 - M12 x 40	Flachrundschraube mit Vierkantansatz
3	1	000536	Gänsefußschar 180mm
4	1	068016	Gänsefußschar 200mm
5	1	030996	Gänsefußschar 230/6 für Federzinken 70x12
6	1	066036	Gänsefußschar 250mm
7	2	070087	Gänsefußschar HM 200mm für Federzinken
8	2	009190	Gänsefußschar Schnellwechsel Feingrubber 180 mm
9	2	009197	Gänsefußschar Schnellwechsel Feingrubber 230 mm
10	1	011200	Halteblech für Herkuleszinken 70x12
11	1	066392	Halteblech für Mammutzinken 80x12
12	1	004605	Herkuleszinken 70x12
13	2	EA12-005.368	Klemmteil für Laufrolle
14	1	060001	Mammutzinken 80x12
15	1	012954	Messer für Messerwalze 500mm
16	1	012969	Messer für Messerwalze 750mm
17	4	074069	Planetschraube M10 x 70 10.9
18	6	066798	Planetschraube M12 x 70
19	6	012062	Planschraube mit Mutter M10x60 (10.9)
20	4	DIN 608 - M10 x 70	Rundkopfschraube mit kurzem Vierkant
21	1	062047	Schar 6mm K32 260x65x6
22	1	007302	Schaufel für Crossboard Feingrubber
23	2	003041	Schmalschar 60mm Feingrubber
24	1	009432	Schmalschar Federzinken Feingrubber
25	2	070086	Schmalschar HM 60mm für Federzinken
26	12	DIN 985 - M12	Sechskantmutter
27	1	DIN 985 - M16	Sechskantmutter
28	8	DIN 985 - M10	Sechskantmutter
29	1	DIN 985 - M14	Sechskantmutter
30	1	DIN 931-1 - M16 x 130	Sechskantschraube
31	2	DIN 931-1 - M12 x 100	Sechskantschraube
32	1	DIN 931-1 - M14 x 120	Sechskantschraube 10.9
33	1	007665	Sternrad Feingrubber mit Lagerung links
34	1	024171	Strafos starrer Zinken kpl.
35	20	DIN 9021 - 10,5	Unterlegscheibe
36	1	021397	Wellscheibe Sternradlagerung geprägt
37	1	009289	Wellscheibe geprägt
38	1	028408	Zinken Steinsicherung Feingrubber komplett
39	2	004547	Zinkenfeder 45x12 lang
40	1	004414	Zustreicher Feingrubber



TEILELISTE			
OBJEKT	MENGE	BAUTEILNUMMER	BESCHREIBUNG
1	2	012087	Klemmbügel 80x80
2	1	028469	Grindelplatten geklemmt Steinsicherung Feingrubber
3	1	DIN 985 - M16	Sechskantmutter
4	4	DIN 985 - M12	Sechskantmutter
5	4	DIN 931-1 - M12 x 60	Sechskantschraube
6	2	ISO 8742 - 12 x 40	Kerbstift
7	1	033734	Stiel Steinsicherung Feingrubber geschweißt
8	2	061759	Lagerbuchse Steinsicherung Feingrubber
9	2	061760	Gleitlager Ø28xØ25x20 trocken
10	1	ISO 8752 - 10 x 18	Spannstift
11	1	DIN 931-1 - M16 x 60	Sechskantschraube
12	1	031227	Druckfeder für Steinsicherung Feingrubber
13	1	068096	Führungsbuchse
14	1	061848	Federteller oben geschweißt
15	4	DIN 7349 - 17	Scheiben für Schrauben mit schweren Spannhülsen
16	2	060304	Anschlagstück Steinsicherung Feingrubber
17	1	DIN 931-1 - M14 x 55	Sechskantschraube
18	1	DIN 985 - M14	Sechskantmutter
19	2	DIN 439 - M16	Sechskantmutter
20	2	DIN 934 - M16	Sechskantmutter
21	2	DIN 931-1 - M16 x 80	Sechskantschraube

Zinken Steinsicherung Feingrubber komplett							
				Revision	Konstrukteur	Datum	
028408				llenzner	01.10.2019		
Teilenummer				Konstrukteur	Datum		





TEILELISTE

OBJEKT	MENGE	BAUTEILNUMMER	BESCHREIBUNG
1	1	004898	Grindelplatten Feingrubber geklemmt
2	2	012087	Klemmbügel 80x80
3	1	060136	Stiel Feingrubber mit Zylinderstift
4	1	003041	Schmalschar 60mm Feingrubber
5	1	009190	Gänsefußschar Schnellwechsel Feingrubber 180 mm
6	1	009197	Gänsefußschar Schnellwechsel Feingrubber 230 mm
7	4	DIN 125-1 - B 13	Unterlegscheibe
8	1	DIN 931-1 - M10 x 60 10.9	Sechskantschraube
9	4	DIN 931-1 - M12 x 60 10.9	Sechskantschraube
10	1	DIN 931-1 - M16 x 60	Sechskantschraube
11	1	DIN 985 - M10	Sechskantmutter
12	4	DIN 985 - M12 10.9	Sechskantmutter
13	1	DIN 985 - M16	Sechskantmutter

Stratos starrer Zinken kpl.

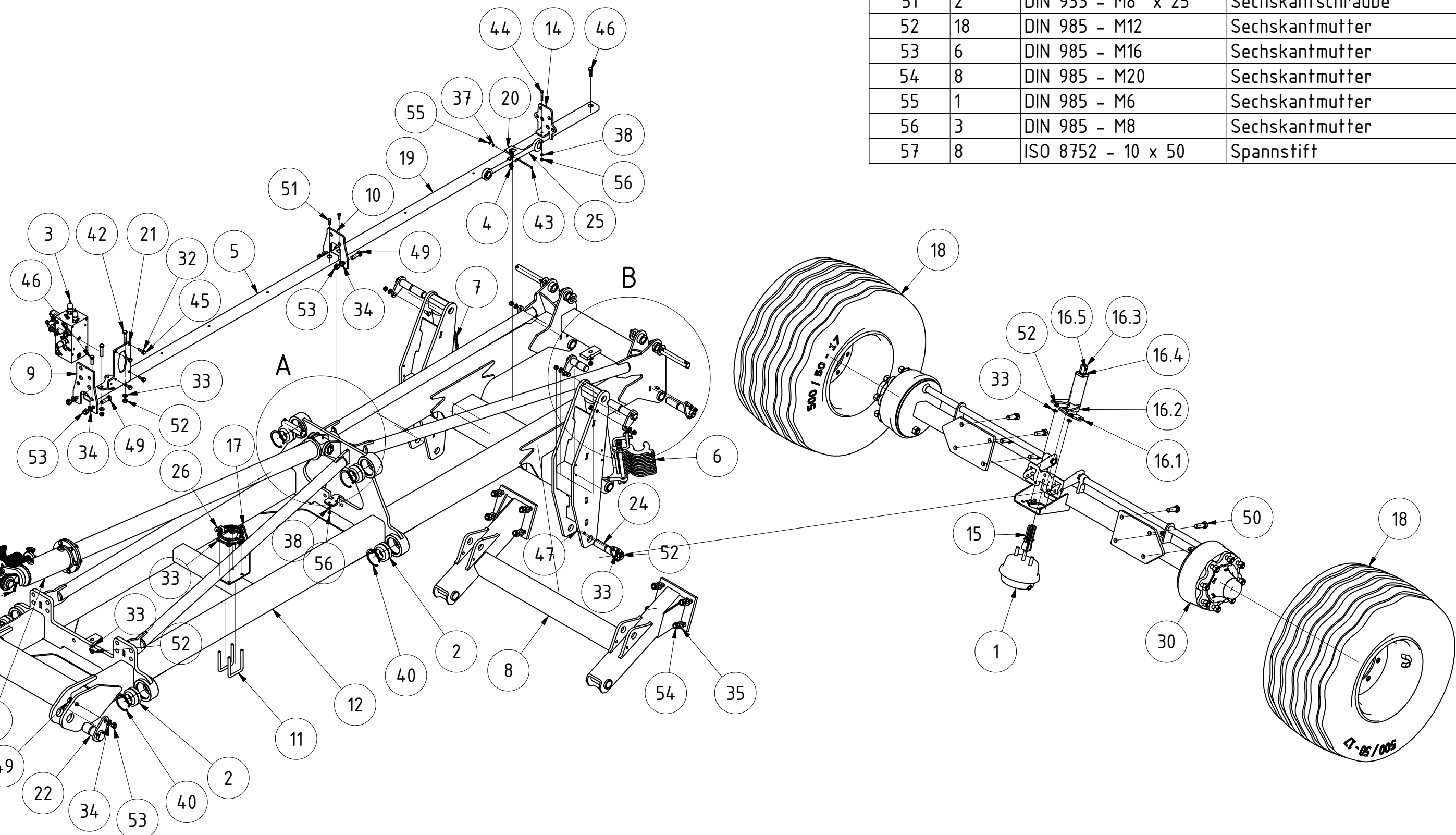
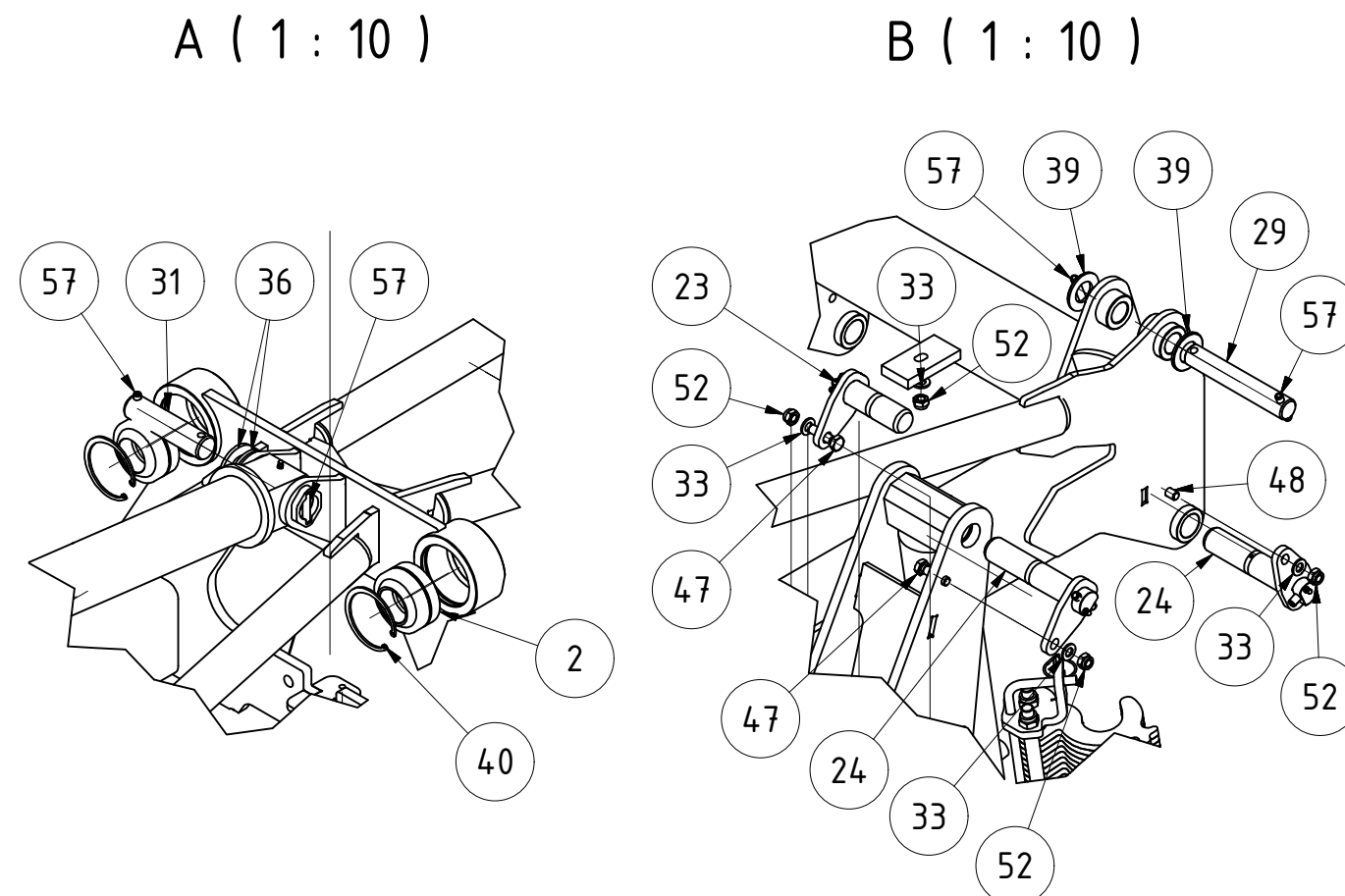
024171

Teilenummer


Revision Konstrukteur Datum
llenzer 28.10.2020
Konstrukteur Datum

KERNER

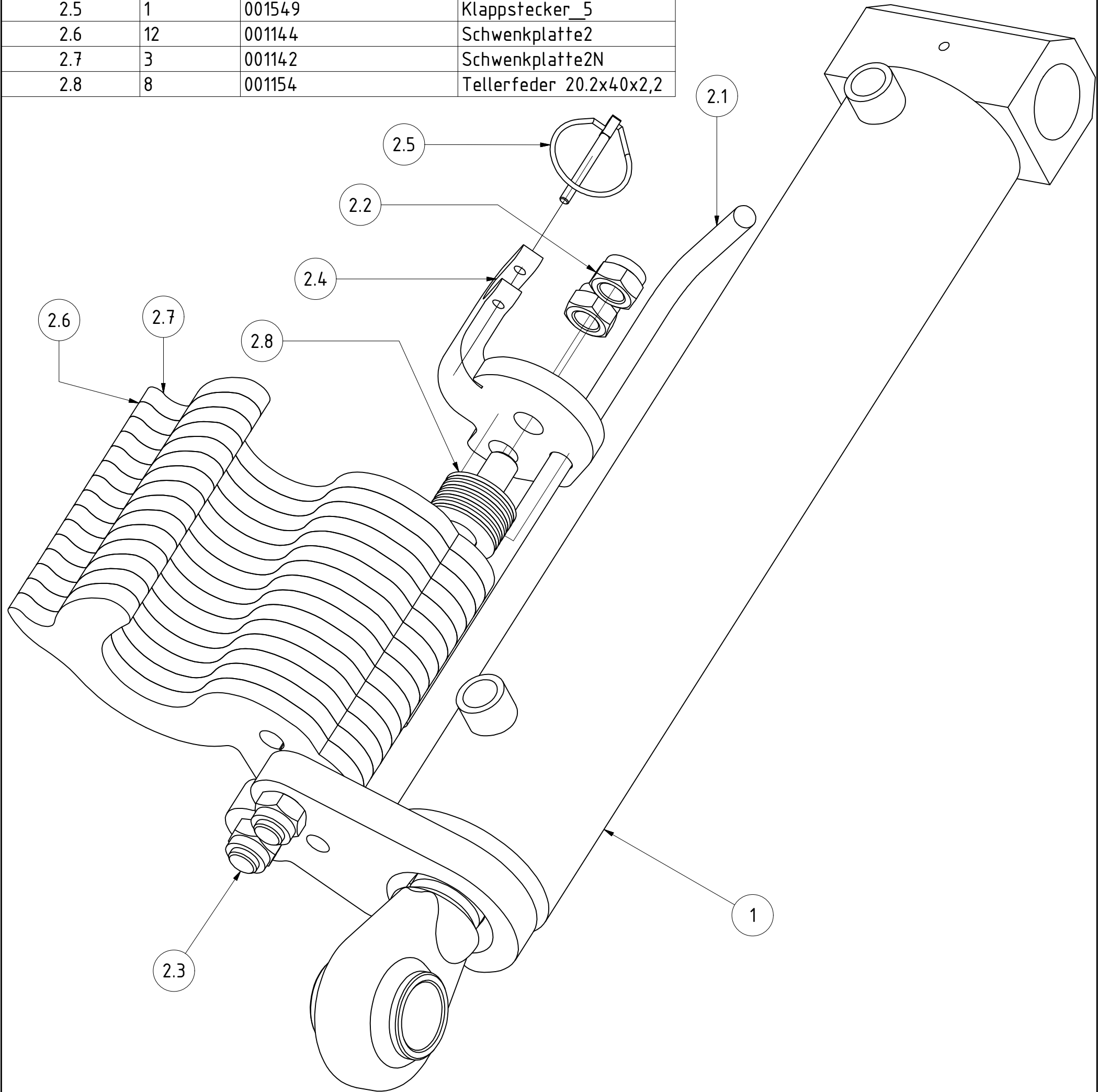
This diagram illustrates the assembly of the rear suspension system. It shows the rear axle assembly, including the axle tubes, brake components, and suspension arms, being positioned relative to the rear cross member. Callout 13 points to the rear cross member. Callout 36 points to the rear axle assembly. Callout 41 points to a bolt used for securing the rear cross member. Callout 57 points to a nut used for securing the rear cross member.




TEILELISTE			
OBJEKT	MENGE	BAUTEILNUMMER	BESCHREIBUNG
32	4	DIN 125 - A 10,5	Unterlegscheibe
33	18	DIN 125 - A 13	Unterlegscheibe
34	6	DIN 125 - A 17	Unterlegscheibe
35	8	DIN 125 - A 21	Unterlegscheibe
36	3	DIN 125 - A 36	Unterlegscheibe
37	1	DIN 125 - A 6,4	Unterlegscheibe
38	3	DIN 125 - A 8,4	Unterlegscheibe
39	4	DIN 125-1 - B 31	Unterlegscheibe
40	6	DIN 472 - 90 x 3	Sicherungsring
41	1	DIN 71412 - AM 6	Kegelschmiernippel Form A
42	2	DIN 931-1 - M12 x 60	Sechskantschraube
43	1	DIN 931-1 - M6 x 80	Sechskantschraube
44	1	DIN 931-1 - M8 x 50	Sechskantschraube
45	4	DIN 933 - M10 x 35	Sechskantschraube
46	2	DIN 933 - M12 x 40	Sechskantschraube
47	6	DIN 933 - M12 x 45	Sechskantschraube
48	2	DIN 933 - M12 x 50	Sechskantschraube
49	6	DIN 933 - M16 x 50	Sechskantschraube
50	8	DIN 933 - M20 x 60	Sechskantschraube
51	2	DIN 933 - M8 x 25	Sechskantschraube
52	18	DIN 985 - M12	Sechskantmutter
53	6	DIN 985 - M16	Sechskantmutter
54	8	DIN 985 - M20	Sechskantmutter
55	1	DIN 985 - M6	Sechskantmutter
56	3	DIN 985 - M8	Sechskantmutter
57	8	ISO 8752 - 10 x 50	Spannstift

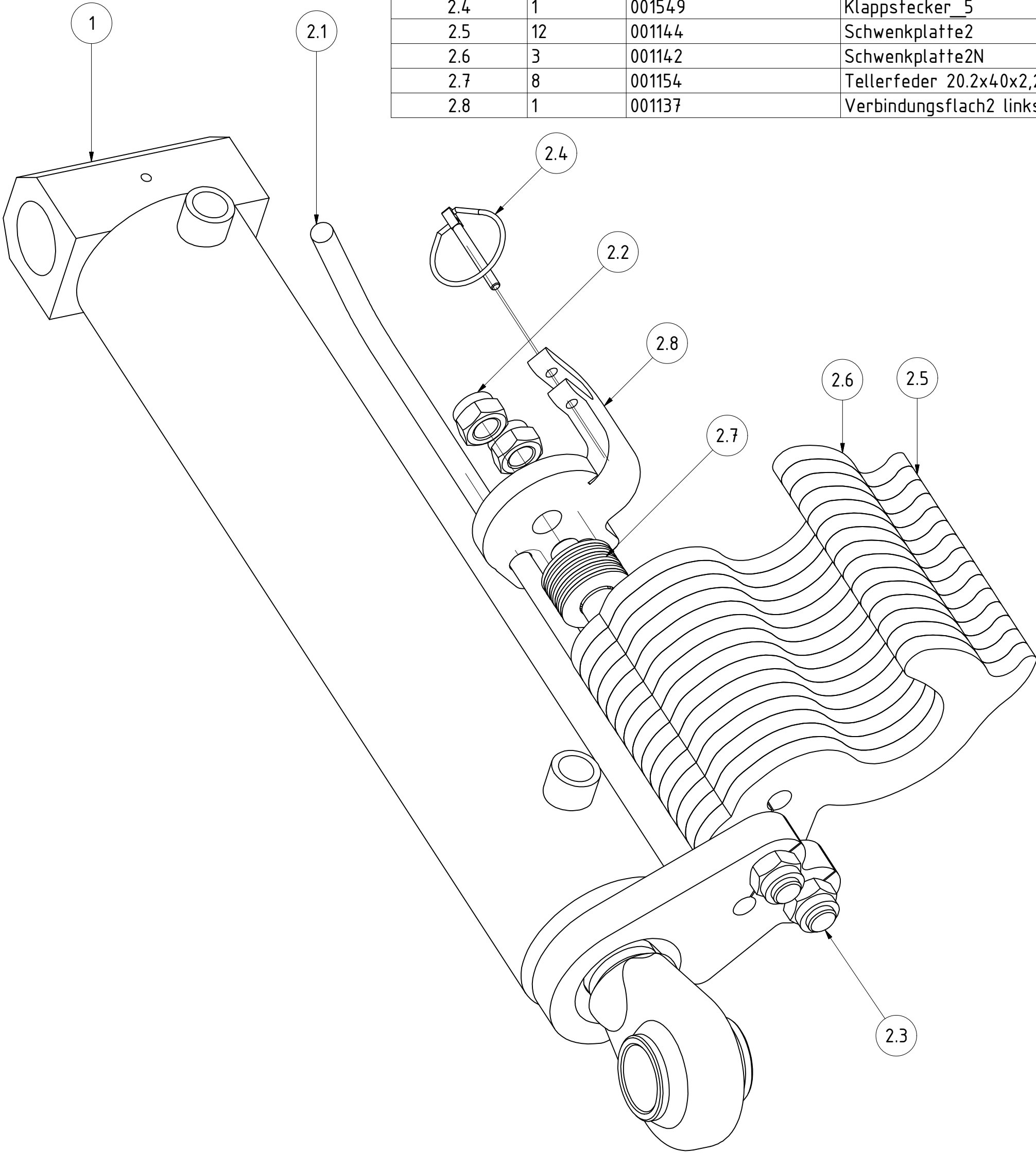
Hauptrahmen Feingrubber						
			Revision	Konstrukteur	Datum	
010839			moßner	02.11.2015		
Teilenummer			Konstrukteur	Datum		

TEILELISTE			
OBJEKT	MENGE	BAUTEILNUMMER	BESCHREIBUNG
1	1	005648	Zylinder Fahrwerk KA 80x40x350 links
2	1	011036	Sichelpaket links Fahrwerk Stratos
2.1	1	001156	Arretierstange
2.2	4	DIN 985 - M16	Sechskantmutter
2.3	2	001152	Stange kurz
2.4	1	001136	Verbindungsflach2 rechts
2.5	1	001549	Klappstecker_5
2.6	12	001144	Schwenkplatte2
2.7	3	001142	Schwenkplatte2N
2.8	8	001154	Tellerfeder 20.2x40x2,2



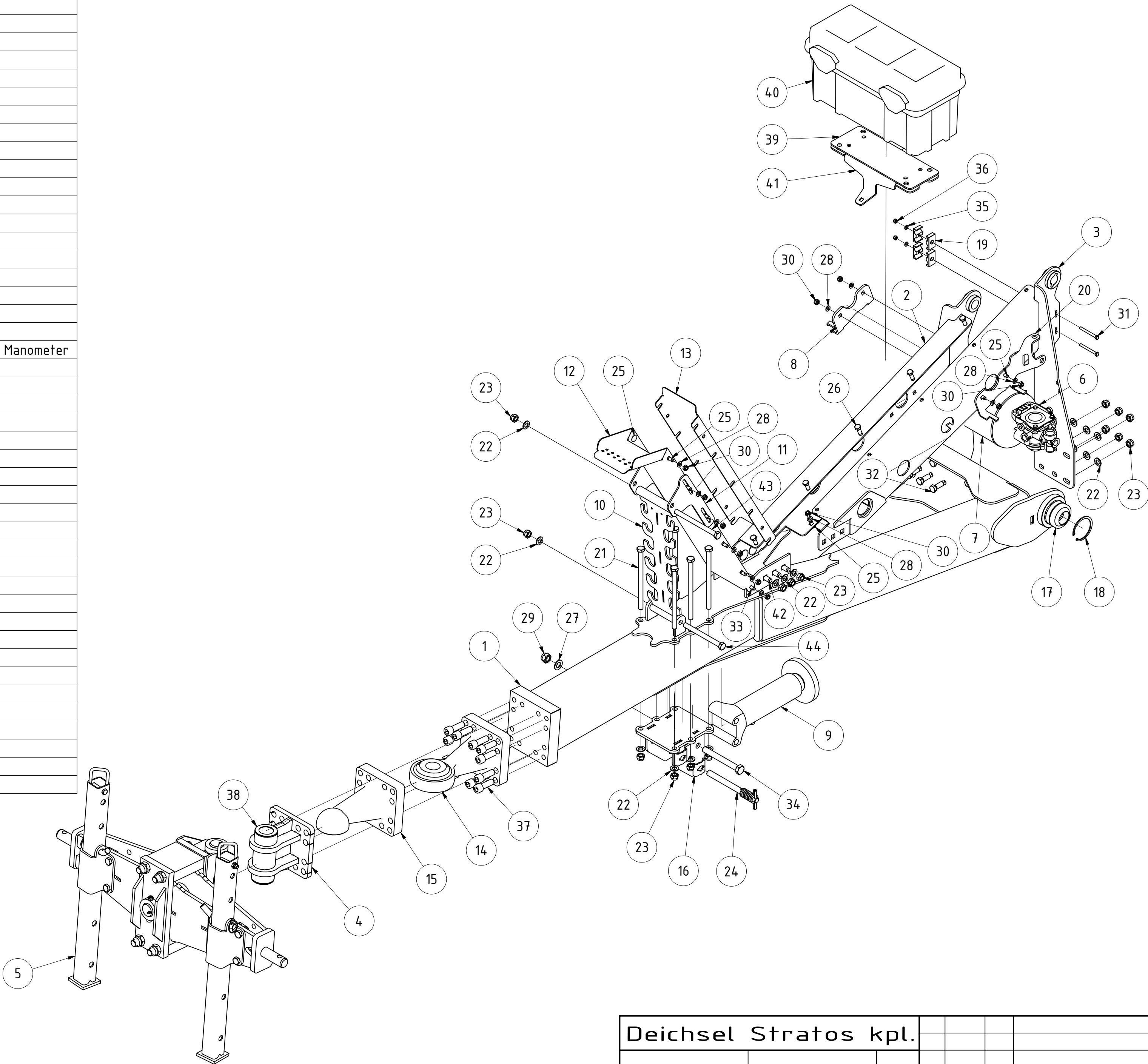
Fahrwerkszylinder KA/SA komplett links							
				Revision	Konstrukteur	Datum	
005656					moffner	30.10.2015	
Teilenummer					Konstrukteur	Datum	

TEILELISTE			
OBJEKT	MENGE	BAUTEILNUMMER	BESCHREIBUNG
1	1	005662	Zylinder Fahrwerk KA 80x40x350 rechts
2	1	011037	Sichelpaket rechts Fahrwerk Stratos
2.1	1	001156	Arretierstange
2.2	4	DIN 985 - M16	Sechskantmutter
2.3	2	001152	Stange kurz
2.4	1	001549	Klappstecker_5
2.5	12	001144	Schwenkplatte2
2.6	3	001142	Schwenkplatte2N
2.7	8	001154	Tellerfeder 20.2x40x2,2
2.8	1	001137	Verbindungsflach2 links

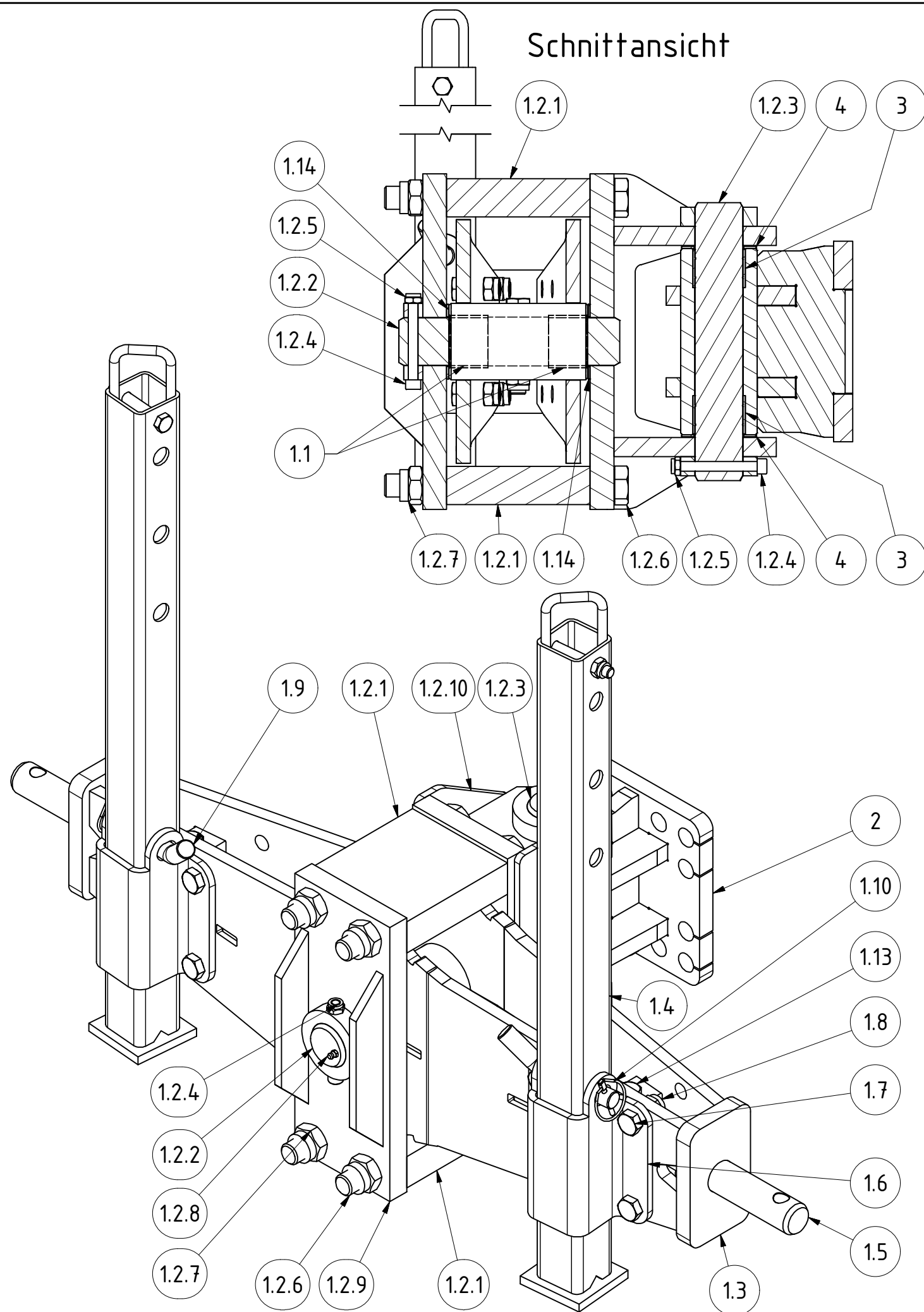


Fahrwerkszylinder KA/SA komplett rechts							
				Revision	Konstrukteur	Datum	
005659				mo	ffner	02.11.2015	
Teilenummer					Konstrukteur	Datum	

TEILELISTE			
OBJEKT	MENGE	BAUTEILNUMMER	BESCHREIBUNG
1	1	010718	Deichsel Stratos
2	1	072823	Druckstrebenhälfte rechts V2
3	1	072821	Druckstrebenhälfte links V2
4	1	003789	Lagerbockflansch
5	1	007149	Schwenkteil Deichsel
6	1	004046	Anhängerbremssventil 141627
7	1	004053	Druckluftbehälter 100057
8	1	004347	Druckluftkesselkonsole
9	1	004395	Stützfuß 190mm HUB mit Platte
10	1	008100	Schlauchhalter mit Griffstückaufnahme
11	2	002037	Stellblech für Schlauchhalter
12	1	002026	Schlauchwippenrinne kpl.
13	1	002017	Deckel für Schlauchwippe vorne
14	1	004746	Ringzugöse CAT4
15	1	KA09-005.550	Zugmaul K80
16	1	007132	Stützfußkonsole
17	2	001117	GEG50ES kpl.
18	2	DIN 472 - 90 x 3	Sicherungsring
19	12	009612	Doppelschelle Gr.2 Ø18
20	1	013151	Druckluftkesselkonsole mit Halter für Manometer
21	6	DIN 931-1 - M16 x 250	Sechskantschraube
22	26	DIN 125 - A 17	Unterlegscheibe
23	26	DIN 985 - M16	Sechskantmutter
24	1	002040	Stecker für Stützfuß kpl.
25	18	DIN 603 - M10 x 25	Flachrundschraube mit Vierkantansatz
26	5	DIN 933 - M12 x 30	Sechskantschraube
27	1	DIN 125 - A 21	Unterlegscheibe
28	20	DIN 125 - A 10,5	Unterlegscheibe
29	1	DIN 985 - M20	Sechskantmutter
30	20	DIN 985 - M10	Sechskantmutter
31	2	DIN 931-1 - M8 x 80	Sechskantschraube
32	12	DIN 933 - M16 x 40	Sechskantschraube
33	2	DIN 603 - M10 x 30	Flachrundschraube mit Vierkantansatz
34	1	DIN 931-1 - M20 x 170	Sechskantschraube
35	2	DIN 125 - A 8,4	Unterlegscheibe
36	2	DIN 985 - M8	Sechskantmutter
37	12	DIN 912 - M20 x 60	Zylinderkopfschraube
38	2	004172	Anlaufscheibe 52/78x2
39	1	10-032.210	Verstärkungsblech für Werkzeugkiste
40	1	070343	Werkzeugkiste 580x285x290
41	1	070418	Halter Werkzeugkiste V2
42	6	DIN 603 - M16 x 40	Flachrundschraube mit Vierkantansatz
43	1	DIN 931-1 - M16 x 220	Sechskantschraube
44	1	DIN 931-1 - M16 x 180	Sechskantschraube



Deichsel Stratos kpl.							
				Revision	Konstrukteur	Datum	
010716				mo	ffner	28.10.2015	KERNER
Teilenummer				Konstrukteur	Datum		



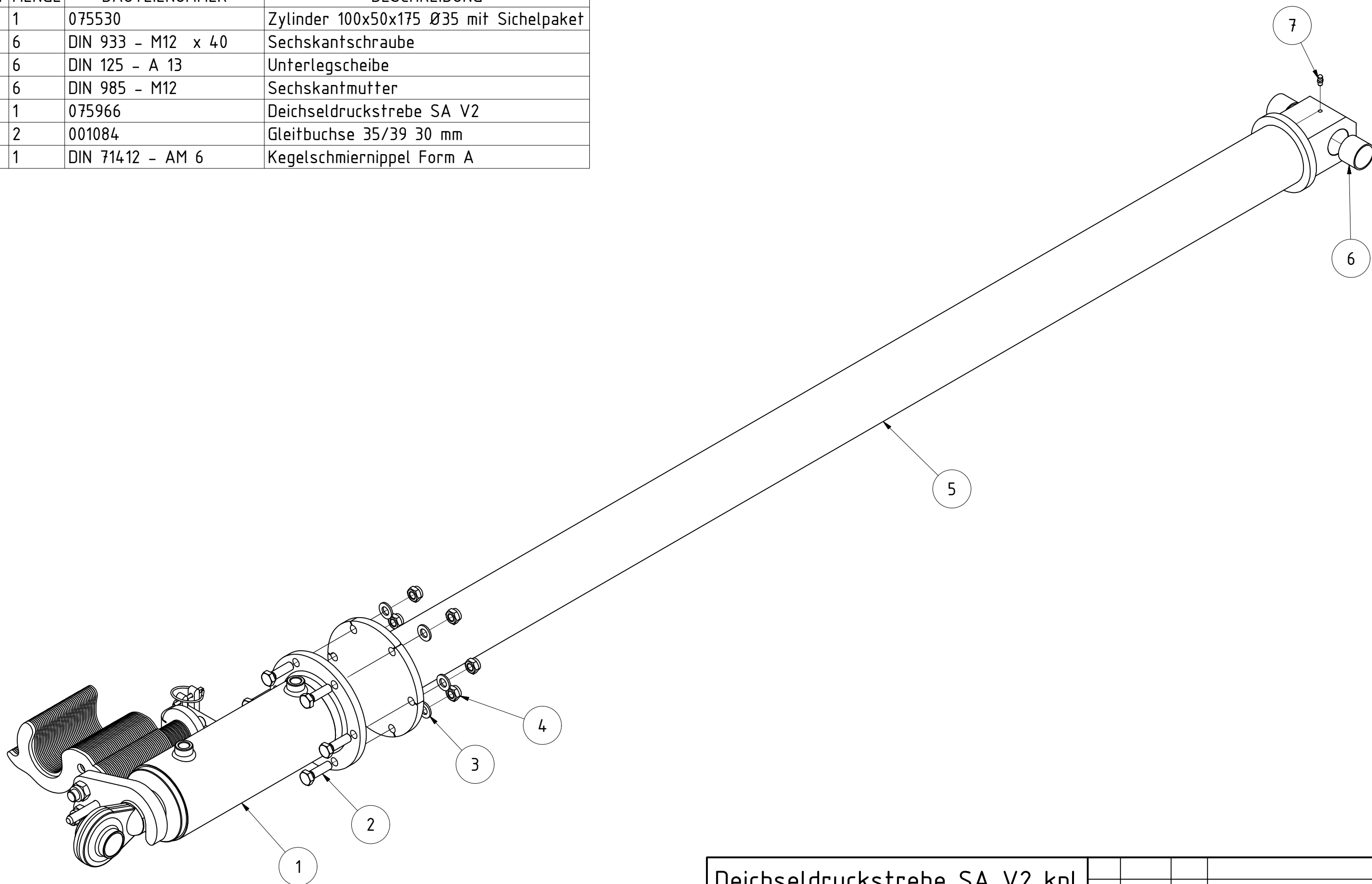
TEILELISTE			
OBJEKT	MENGE	BAUTEILNUMMER	BESCHREIBUNG
1	1	007149	Schwenkteil Deichsel
1.1	2	001082	Gleitbuchse 50/55x40 mm
1.2	1	003680	Lagerbock für Schwenkteil Deichsel
1.2.1	2	KAL13-005.140.050	Verbindungsklotz Käfig
1.2.2	1	13-005.140.055	Bolzen Wippe Käfig
1.2.3	1	13-005.140.060	Bolzen Deichsel Käfig
1.2.4	2	DIN 912 - M10 x 90	Zylinderkopfschraube
1.2.5	2	DIN 985 - M10	Sechskantmutter
1.2.6	4	DIN 931-1 - M24 x 240	Sechskantschraube
1.2.7	4	DIN 985 - M24	Sechskantmutter
1.2.8	4	DIN 71412 - AM 6	Kegelschmiernippel Form A
1.2.9	1	002908	Vorderteil schraubbarer Käfig
1.2.10	1	002909	Hinterteil schraubbarer Käfig
1.3	1	008783	Wippe CAT3 für geschraubten Käfig
1.4	2	KA09-005.251	Stütze für Abstellfuß
1.5	2	008796	Unterlenkerbolzen Cat 3
1.6	2	008803	Stützfußschale
1.7	8	ISO 4017 - M16 x 40	Sechskantschraube
1.8	10	DIN 985 - M16	Sechskantmutter
1.9	2	KA09-005.240b	Stecker
1.10	2	001549	Klappstecker_5
1.11	2	DIN 985 - M12	Sechskantmutter
1.12	2	ISO 4014 - M12 x 80	Sechskantschraube
1.13	2	ISO 4014 - M16 x 90	Sechskantschraube
1.14	2	004172	Anlaufscheibe 52/78x2
2	1	003789	Lagerbockflansch
3	2	001082	Gleitbuchse 50/55x40 mm
4	2	004172	Anlaufscheibe 52/78x2

Unterlenkeranhängung Kat. 3

		A3				
Halbzeug	Material	Blattgröße	Revision	Konstrukteur	Datum	
004947_01.idw	004947	1 von 1	1 :5	cmaucher	10.02.2015	
Dateiname	Teilenummer	Blatt Nr.	Maßstab	Konstrukteur	Datum	



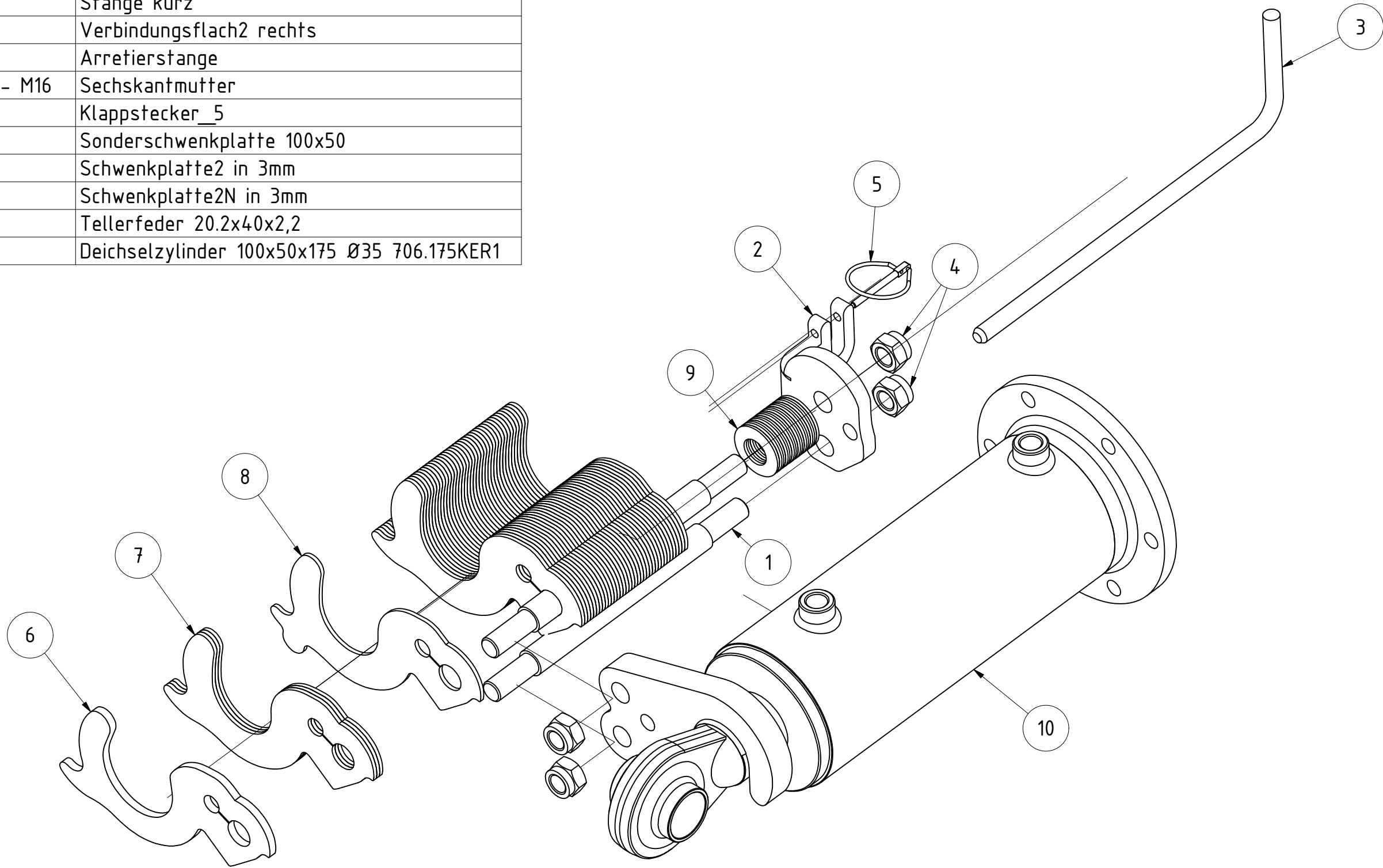
TEILELISTE			
OBJEKT	MENGE	BAUTEILNUMMER	BESCHREIBUNG
1	1	075530	Zylinder 100x50x175 Ø35 mit Sichelpaket
2	6	DIN 933 - M12 x 40	Sechskantschraube
3	6	DIN 125 - A 13	Unterlegscheibe
4	6	DIN 985 - M12	Sechskantmutter
5	1	075966	Deichseldruckstrebe SA V2
6	2	001084	Gleitbuchse 35/39 30 mm
7	1	DIN 71412 - AM 6	Kegelschmiernippel Form A



Deichseldruckstrebe SA V2 kpl.						
			Revision	Konstrukteur	Datum	
075965				llenzer	04.12.2019	
Teilenummer				Konstrukteur	Datum	



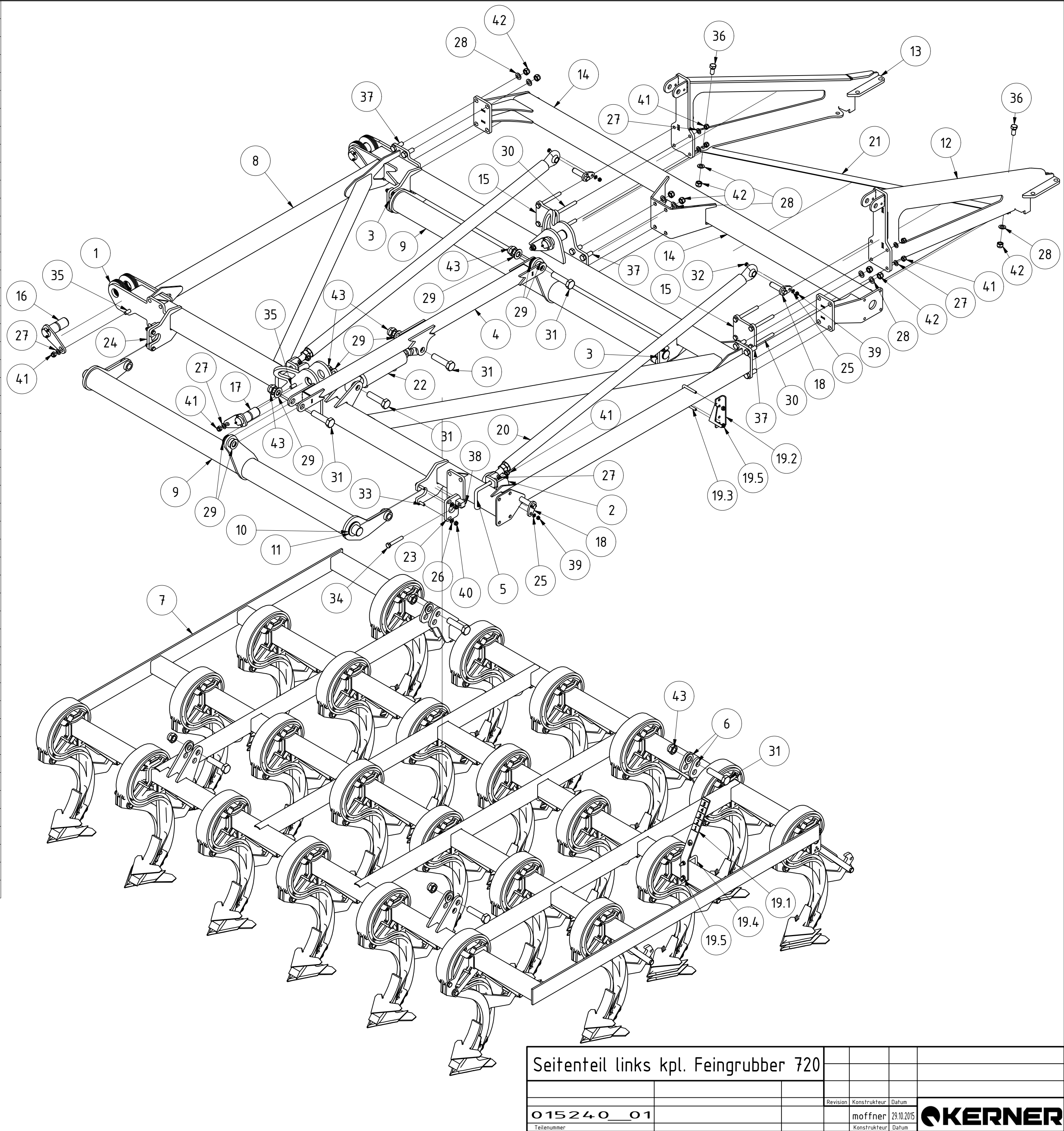
TEILELISTE			
OBJEKT	MENGE	BAUTEILNUMMER	BESCHREIBUNG
1	2	001152	Stange kurz
2	1	001136	Verbindungsflach2 rechts
3	1	001156	Arretierstange
4	4	DIN 985 - M16	Sechskantmutter
5	1	001549	Klappstecker_5
6	1	019842	Sonderschwenkplatte 100x50
7	33	001143	Schwenkplatte2 in 3mm
8	7	009590	Schwenkplatte2N in 3mm
9	14	001154	Tellerfeder 20.2x40x2,2
10	1	075264	Deichselzylinder 100x50x175 Ø35 706.175KER1



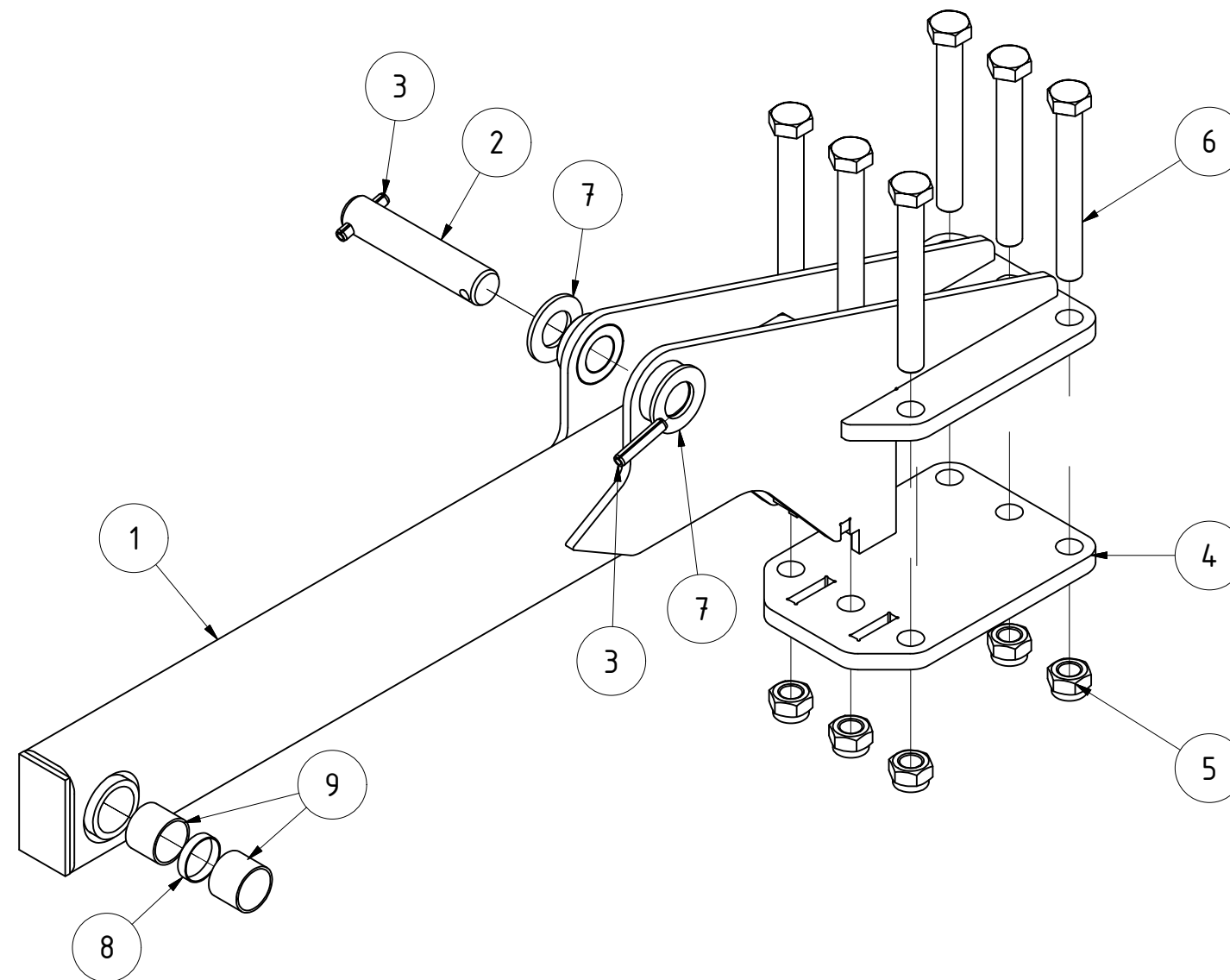
Zylinder 100x50x175 Ø35 mit Sichelpaket							
				Revision	Konstrukteur	Datum	
075530					llenzer	04.12.2019	
Teilenummer					Konstrukteur	Datum	



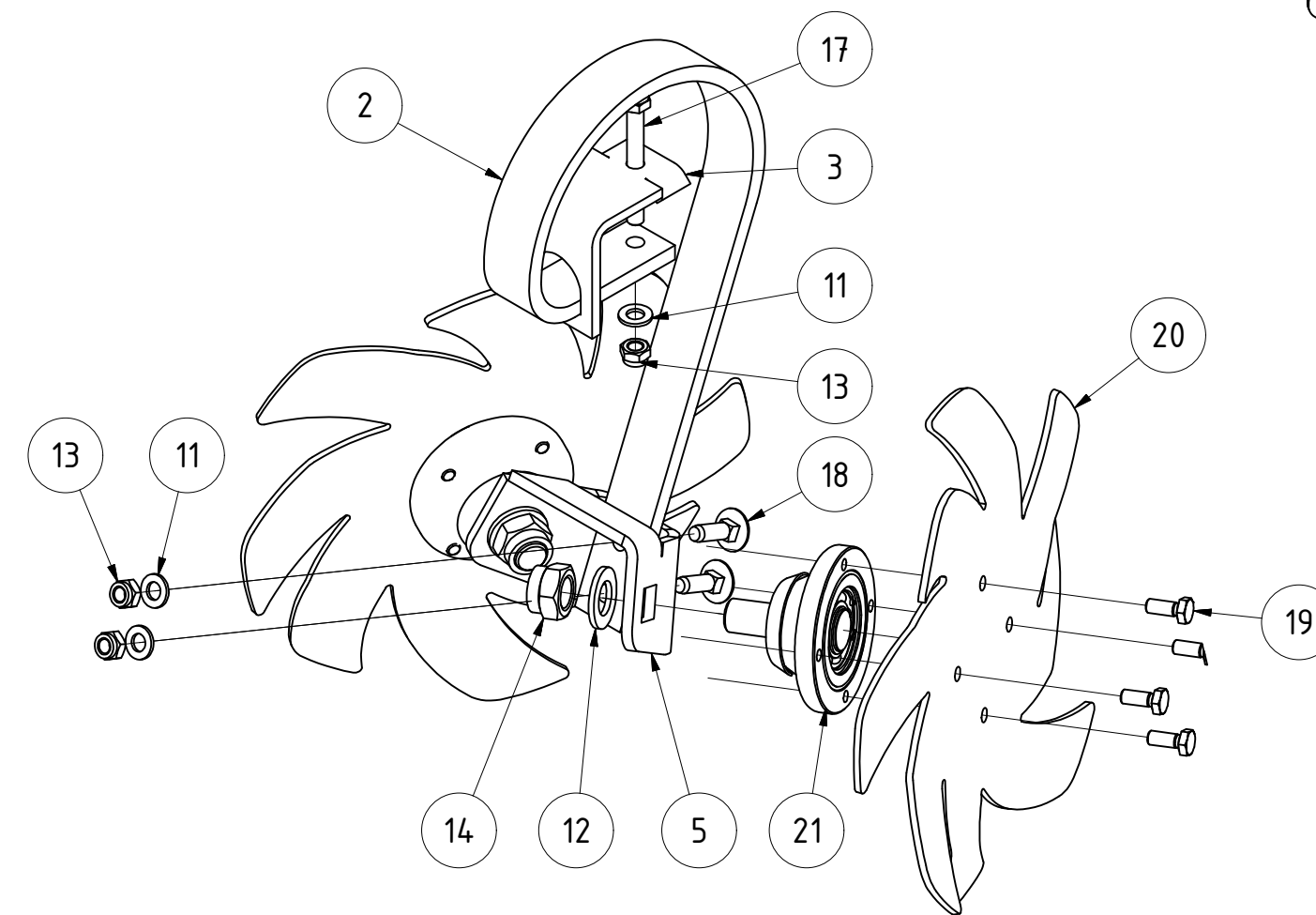
TEILELISTE			
OBJEKT	MENGE	BAUTEILNUMMER	BESCHREIBUNG
1	16	001237	6mm Anlaufscheibe
2	2	001499	Konsole für Druckstrebe
3	2	001852	Lagerblech Zinkenfeld Feingrubber
4	1	001914	Koppelstange Feingrubber
5	2	002514	Bügelschraube M16-101-140
6	8	005031	Beilagscheibe Ø30 t=2
7	1	005051	Zinkenfeld Feingrubber 7,2m links komplett
8	1	005063	Klapprahmen Feingrubber links 7,2m
9	2	005067	Aufhängung Zinkenfeld Feingrubber 7,2m links
10	4	005378	Beilagscheibe Ø 50 t=3
11	4	005379	Beilagscheibe Ø 50 t=5
12	1	008696	Tragrahmen Feingrubber außen links
13	1	009281	Tragrahmen Feingrubber innen links
14	1	011087	Rahmenverlängerung Klappteil Feingrubber 7,2m
15	2	014796	Gegenplatte 117x117
16	2	018974	Bolzen Ø50x130
17	2	018975	Bolzen Ø50x115
18	4	018977	Bolzen Ø25x86
19	1	026374	Tiefenanzeige Feingrubber links
19.1	1	025928	Blech für Tiefenanzeige
19.2	1	026224	Zeiger für Tiefenanzeige Feingrubber links
19.3	1	001871	Bügelschraube M12-100-88
19.4	1	009067	Bügelschraube M12-81-115
19.5	4	DIN 985 - M12	Sechskantmutter
20	2	068080	Druckstrebe Feingrubber verstärkt komplett
21	1	068207	Winkel für Tragrahmen 7,2m Feingrubber gekürzt
22	1	073678	Zylinder 80x40x175
23	1	074975	Lagerblech Zinkenfeld einstellbar geschweißt links
24	1	074977	Lagerblech Zinkenfeld einstellbar geschweißt rechts
25	4	DIN 125 - A 10,5	Unterlegscheibe
26	8	DIN 125 - A 13	Unterlegscheibe
27	16	DIN 125 - A 17	Unterlegscheibe
28	14	DIN 125 - A 21	Unterlegscheibe
29	8	DIN 125 - A 31	Unterlegscheibe
30	8	DIN 931-1 - M16 x 160	Sechskantschraube
31	8	DIN 931-1 - M30 x 120	Sechskantschraube
32	4	DIN 933 - M10 x 40	Sechskantschraube
33	8	DIN 933 - M12 x 50	Sechskantschraube
34	2	DIN 933 - M16 x 100	Sechskantschraube
35	4	DIN 933 - M16 x 50	Sechskantschraube
36	2	DIN 933 - M20 x 40	Sechskantschraube
37	12	DIN 933 - M20 x 60	Sechskantschraube
38	2	DIN 934 - M16	Sechskantmutter
39	4	DIN 985 - M10	Sechskantmutter
40	8	DIN 985 - M12	Sechskantmutter
41	16	DIN 985 - M16	Sechskantmutter
42	14	DIN 985 - M20	Sechskantmutter
43	8	DIN 985 - M30	Sechskantmutter




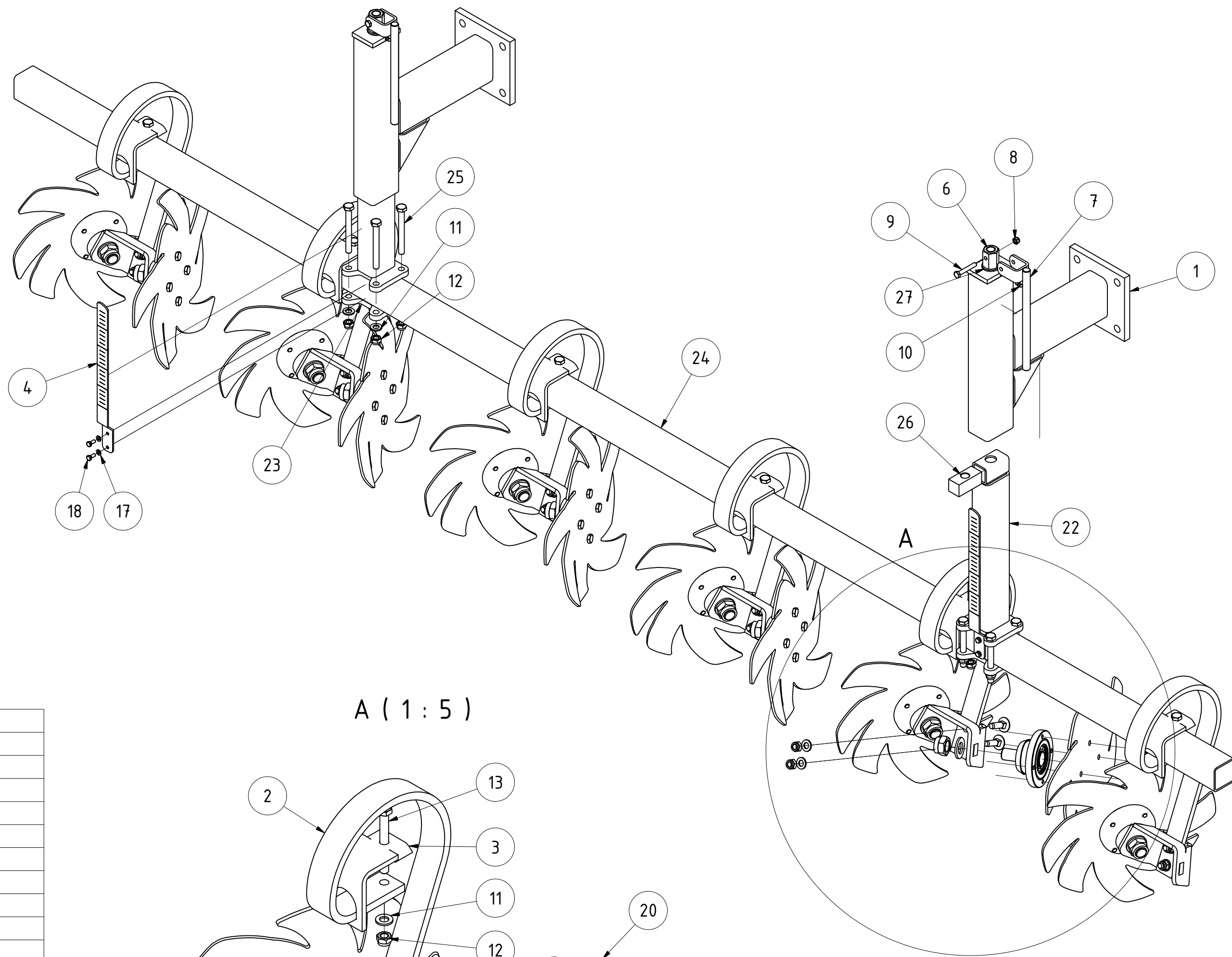
Seitenteil links kpl. Feingrubber 720							
				Revision	Konstrukteur	Datum	
015240 01				moßner	29.10.2015		
Teilenummer				Konstrukteur	Datum	KERNER	



TEILELISTE			
OBJEKT	MENGE	BAUTEILNUMMER	BESCHREIBUNG
1	1	008608	Tragrahmen mitte Feingrubber
2	1	EA12-230.105	Bolzen D30 EA Klappzylinder Federpaket
3	2	ISO 8752 - 10 x 50	Spannstift
4	1	008617	Walzenklemmplatte
5	6	DIN 985 - M20	Sechskantmutter
6	6	DIN 931-1 - M20 x 160	Sechskantschraube
7	2	DIN 125 - A 31	Unterlegscheibe
8	1	EA12-001.249	Distanzbuchse 38x36x8 Wippe für Grundrahmen
9	2	001084	Gleitbuchse 35/39 30 mm
Tragrahmen Mitte komplett			
		Revision	Konstrukteur Datum
075970		llenzer	17.12.2019
Teilenummer		Konstrukteur	Datum



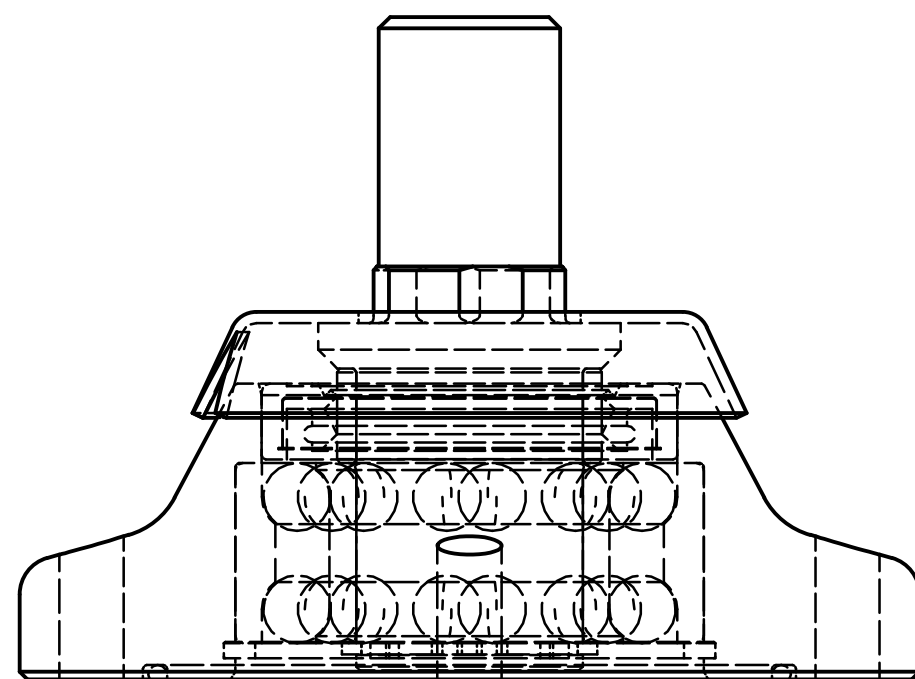
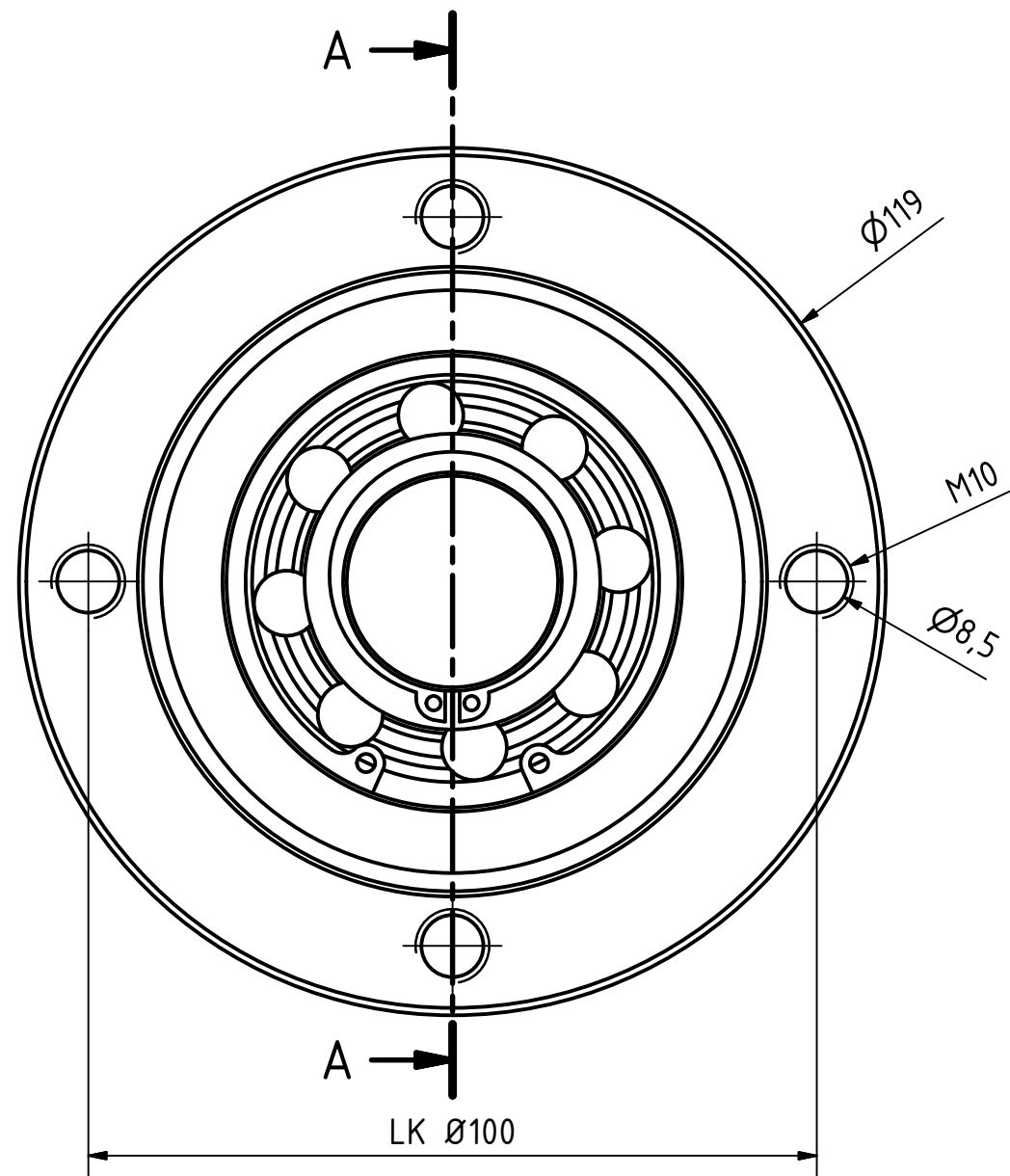
Einbringungsscheiben Feingrubber links 7,2m						
			Revision	Konstrukteur	Datum	
007666				moßner	30.10.2015	
Teilenummer				Konstrukteur	Datum	



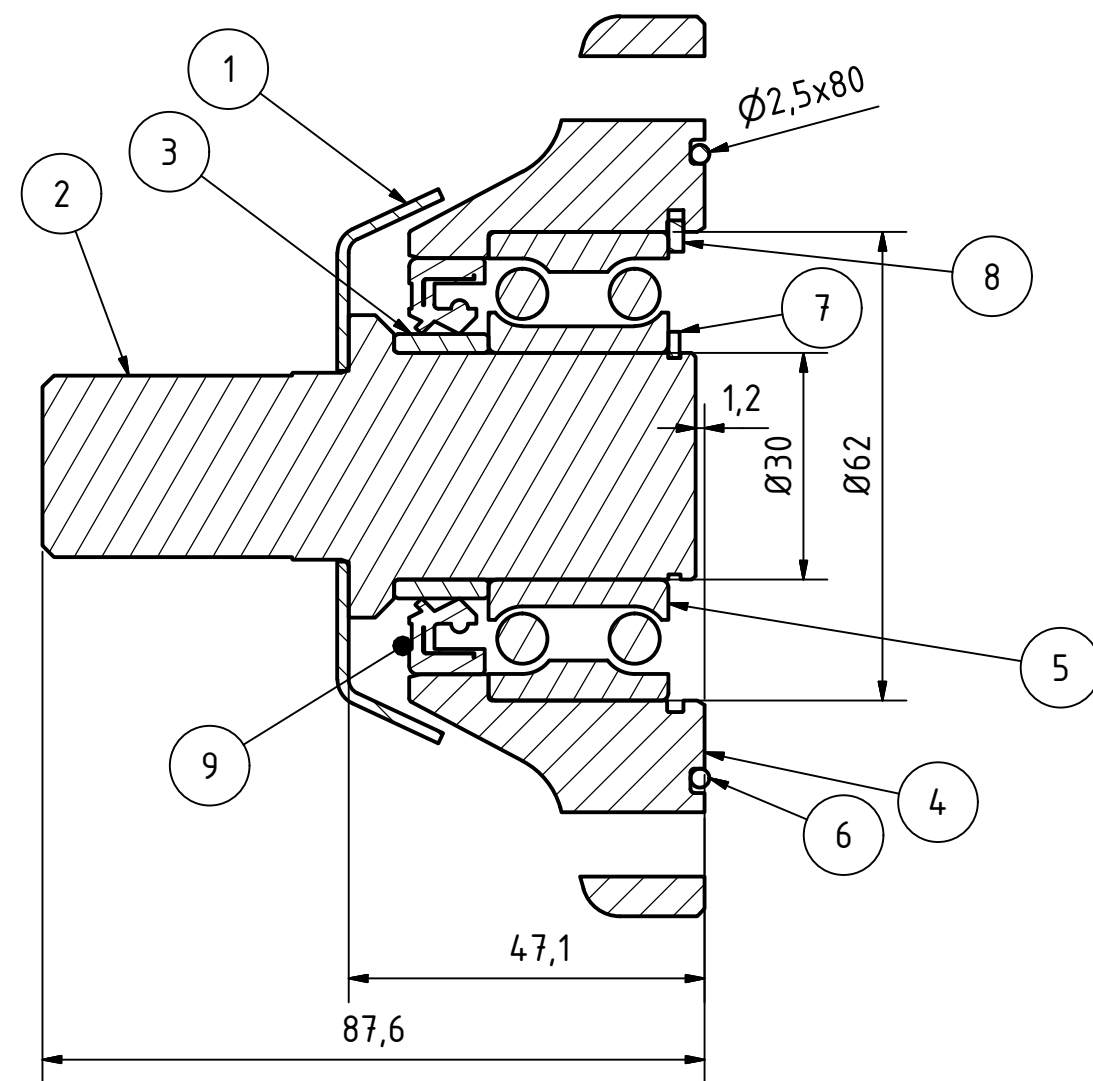
TEILELISTE			
OBJEKT	MENGE	BAUTEILNUMMER	BESCHREIBUNG
1	2	004442	Halter für Einebnungsschiene Feingrubber
2	6	004547	Zinkenfeder 45x12 lang
3	6	EA12-005.368	Klemmteil für Laufrolle
4	2	011730	Lineal für Stratos
5	6	007659	Halter für Einebnungsscheiben Feingrubber
6	2	FP03-011.250a	Spindel mit Mutter
7	2	05-006.300	Kurbel
8	2	DIN 985 - M8	Sechskantmutter
9	2	DIN 931-1 - M8 x 50	Sechskantschraube
10	2	DIN 71412 - AM 6	Kegelschmiernippel Form A
11	26	DIN 125 - A 13	Unterlegscheibe
12	26	DIN 985 - M12	Sechskantmutter
13	6	DIN 931-1 - M12 x 100	Sechskantschraube
14	11	DIN 125 - A 25	Unterlegscheibe
15	11	022356	Sechskantmutter DIN 985 M24x2
16	12	DIN 603 - M12 x 40	Flachrundschaube mit Vierkantansatz
17	4	DIN 125 - A 6,4	Unterlegscheibe
18	4	DIN 933 - M6 x 14	Sechskantschraube
19	44	DIN 933 - M10 x 25	Sechskantschraube
20	11	007663	Sternrad Feingrubber
21	11	004685	Sternradlagerung incl. O-Ring und Abdeckblech
22	2	009600	Teleskoprohr mit Klemmplatte
23	2	009599.1	Anschweißplatte Teleskoprohr
24	1	005091	Rohr für Einebnungsschiene Feingrubber 7,2m
25	8	DIN 931-1 - M12 x 110	Sechskantschraube
26	2	03-011.521a	Gewindeklotz M20
27	2	DIN 125 - A 21	Unterlegscheibe

Einbringungsscheiben Feingrubber rechts 7,2m							
				Revision	Konstrukteur	Datum	
009987				mo	ffner	30.10.2015	
Teilenummer				Konstrukteur	Datum		





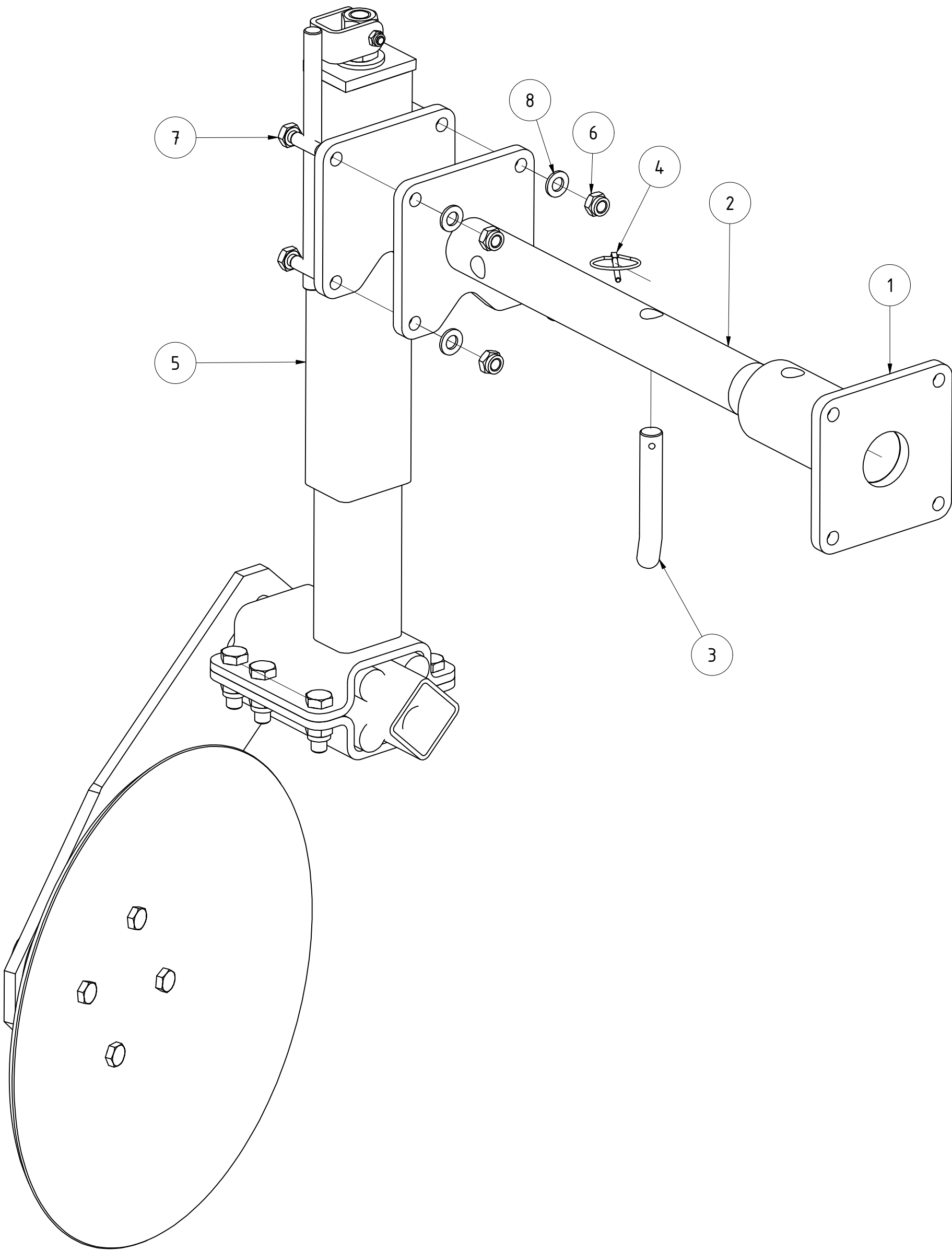
A-A (1 : 1)


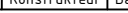


TEILELISTE			
OBJEKT	ANZAHL	BAUTEILNUMMER	BESCHREIBUNG
1	1	ST11-003.120	Abdeckblech
2	1	ST11-003.130c	Lagerbolzen für Säscheibe
3	1	ST11-003.140	Innenring
4	1	004680	Gehäuse für Sternverteiler
5	1	ST11-003.160	Lager 3206
6	1	004687	O-Ring 80x2,5
7	1	DIN 471 - 30x1,5	Sicherungsringe für Wellen
8	1	DIN 472 - 62 x 2	Sicherungsring
9	1	ST11-003.150	Dichtring 55x35x10

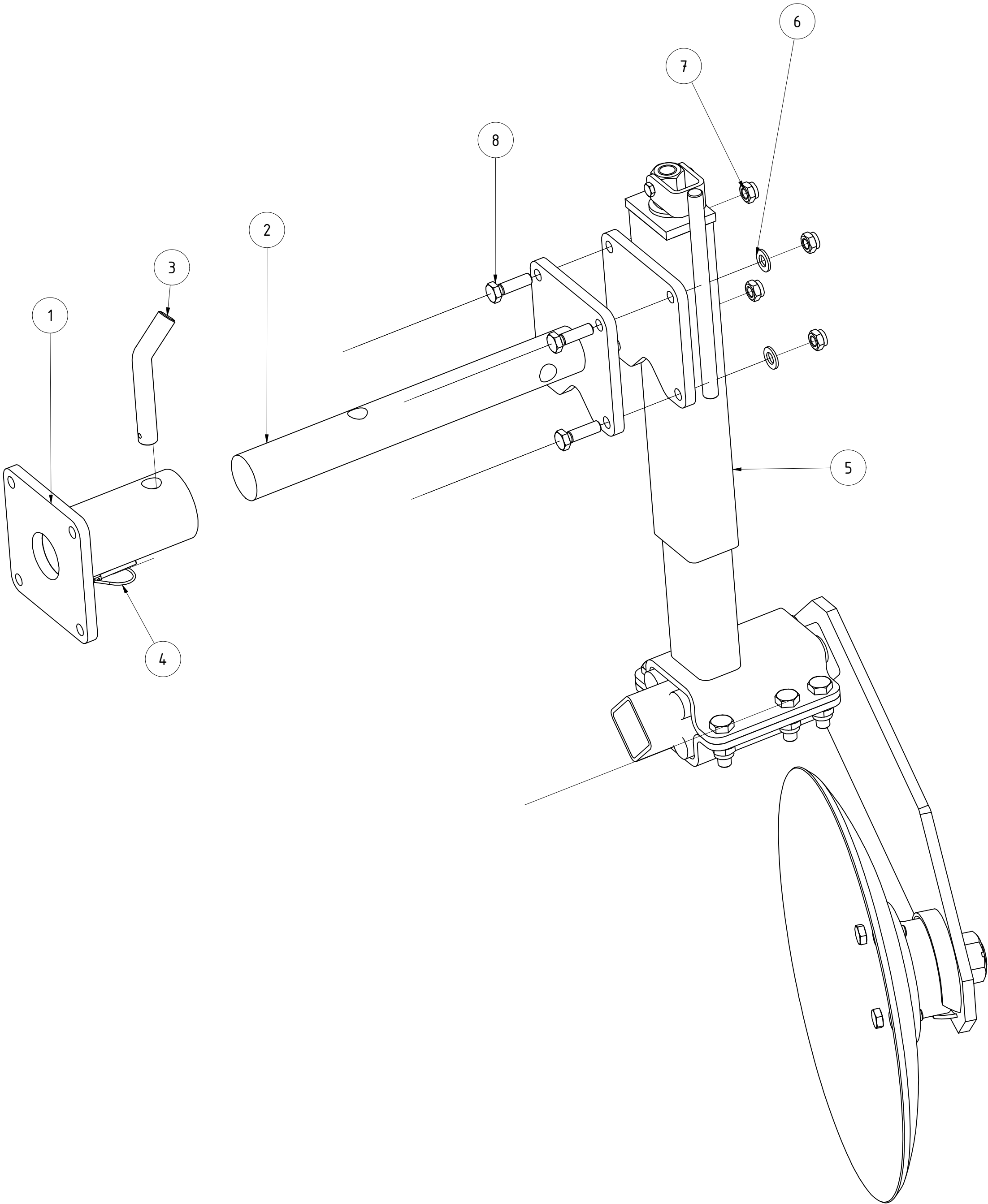
Sternradlagerung incl. O-Ring und Abdeckblech					
		A3			
Halbzeug	Material	Blattgröße	Revision	Konstrukteur	Datum
004685_01.idw	004685	1 von 1	1 : 1	C Maucher	17.09.2013
Dateiname	Teilenummer	Blatt Nr.	Maßstab	Konstrukteur	Datum

TEILELISTE			
OBJEKT	MENGE	BAUTEILNUMMER	BESCHREIBUNG
1	1	006273	Halter für Randscheibe SA720
2	1	006272	Schwenkteil für Randscheibe SA720
3	1	KA09-005.240b	Stecker
4	1	001549	Klappstecker_5
5	1	010942	Randscheibe Stratos komplett links
6	4	DIN 985 - M12	Sechskantmutter
7	4	DIN 933 - M12 x 40	Sechskantschraube
8	4	DIN 125 - A 13	Unterlegscheibe



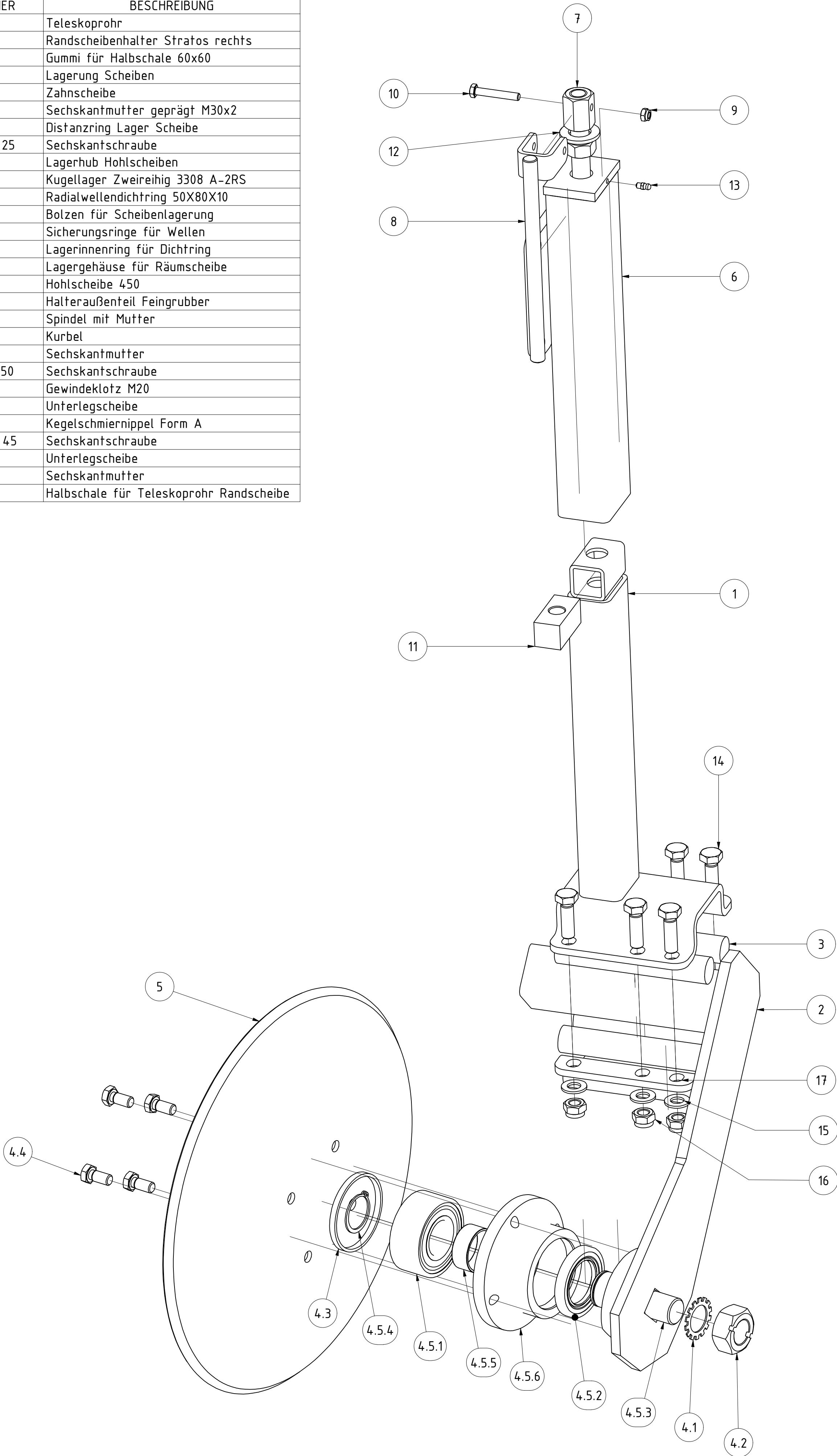
Randscheibe SA720 links						
Maße ohne Toleranz nach DIN ISO 2768 - mK		43,150 kg				
	Oberfläche	Masse	Revision	Konstrukteur	Datum	
		A2	1 : 3,5	moßner	29.10.2015	
Halbzeug	Material	Blattgröße	Maßstab	Konstrukteur	Datum	 Urheberschutz: Für diese technische Unterlage behalten wir uns alle Rechte vor.
006290_Ersatzteilliste.idw	006290_Ersatzteilliste	1 von 1				
Dateiname	Teilenummer	Blatt Nr.				

TEILELISTE			
OBJEKT	MENGE	BAUTEILNUMMER	BESCHREIBUNG
1	1	006273	Halter für Randscheibe SA720
2	1	006272	Schwenkteil für Randscheibe SA720
3	1	KA09-005.240b	Stecker
4	1	001549	Klappstecker_5
5	1	011017	Randscheibe Stratos komplett rechts
6	4	DIN 125 - A 13	Unterlegscheibe
7	4	DIN 985 - M12	Sechskantmutter
8	4	DIN 933 - M12 x 40	Sechskantschraube



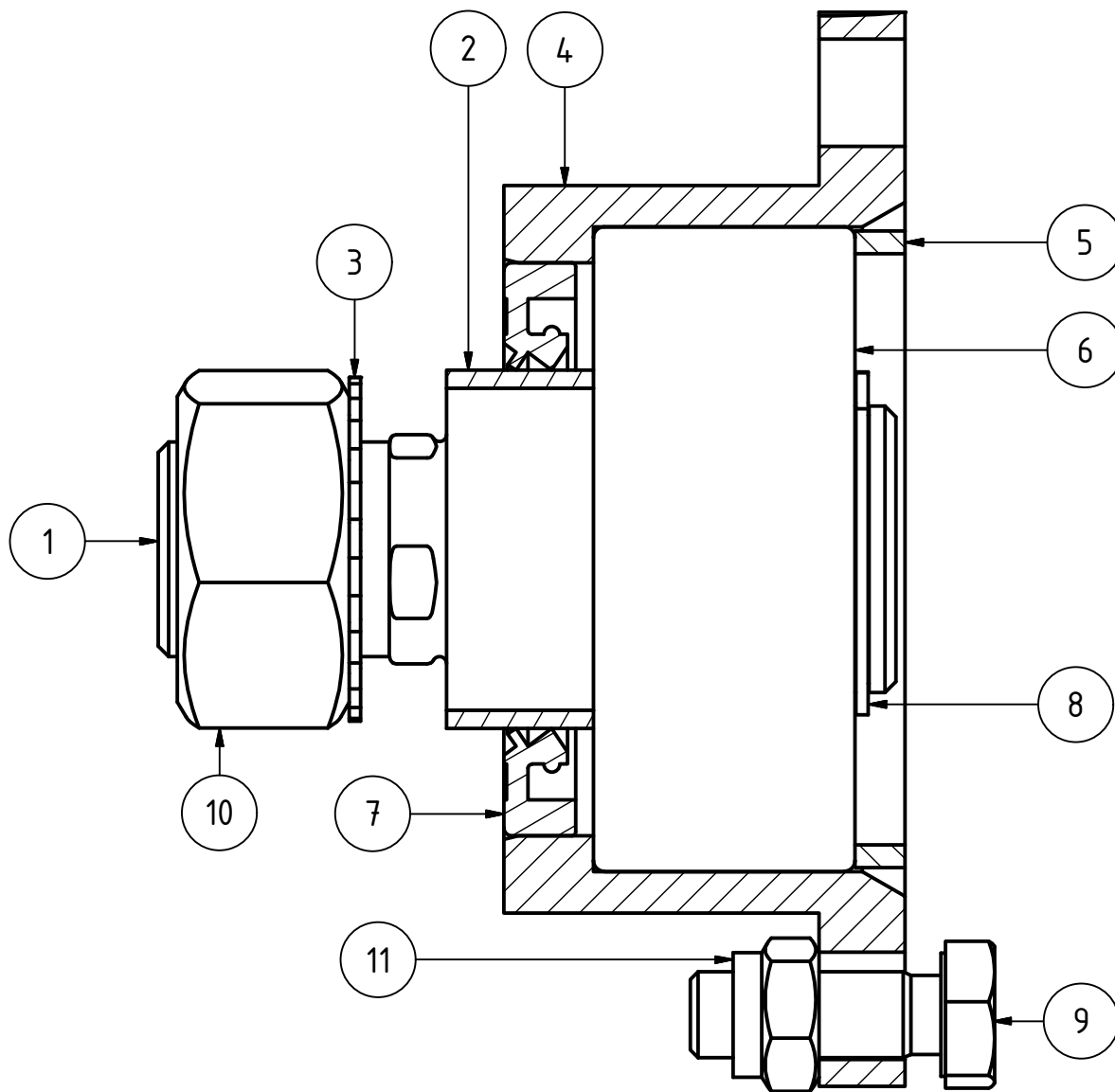
Randscheibe SA720 rechts							
Maße ohne Toleranz nach DIN ISO 2768 - mK		43,150 kg					
	Oberfläche	Masse	Revision	Konstrukteur	Datum		
		A2	1 : 3,5	moßner	30.10.2015		
Halbzeug	Material		Blattgröße	Maßstab	Konstrukteur	Datum	Urheberschutz: Für diese technische Unterlage behalten wir uns alle Rechte vor.
006293_Ersatzteilliste.idw	006293	1 von 1					
Dateiname	Teilenummer	Blatt Nr.					

TEILELISTE			
OBJEKT	MENGE	BAUTEILNUMMER	BESCHREIBUNG
1	1	K10-900.120	Teleskoprohr
2	1	027167	Randscheibenhalter Stratos rechts
3	4	EA12-004.005	Gummi für Halbschale 60x60
4	1	002486	Lagerung Scheiben
4.1	1	DIN 6797 - A 31	Zahnscheibe
4.2	1	068109	Sechskantmutter geprägt M30x2
4.3	1	MC05-400.010a	Distanzring Lager Scheibe
4.4	4	DIN 933 - M12 x 25	Sechskantschraube
4.5	1	040186	Lagerhub Hohl­scheiben
4.5.1	1	002492	Kugellager Zweireihig 3308 A-2RS
4.5.2	1	002493	Radialwellendichtring 50X80X10
4.5.3	1	MC05-400.007	Bolzen für Scheibenlagerung
4.5.4	1	DIN 471 - 40x1,75	Sicherungsringe für Wellen
4.5.5	1	MC05-400.013	Lagerinnenring für Dichtring
4.5.6	1	006115	Lagergehäuse für Räumscheibe
5	1	EA12-1954.18	Hohlscheibe 450
6	1	010940	Halteraußenteil Feingrubber
7	1	FP03-011.250a	Spindel mit Mutter
8	1	05-006.300	Kurbel
9	1	DIN 985 - M8	Sechskantmutter
10	1	DIN 931-1 - M8 x 50	Sechskantschraube
11	1	03-011.521a	Gewindeklotz M20
12	1	DIN 125 - A 25	Unterlegscheibe
13	1	DIN 71412 - AM 6	Kegelschmiernippel Form A
14	6	DIN 933 - M14 x 45	Sechskantschraube
15	6	DIN 125 - A 15	Unterlegscheibe
16	6	DIN 985 - M14	Sechskantmutter
17	1	K10-900.127.1	Halbschale für Teleskoprohr Randscheibe



Randscheibe Stratos komplett rechts							
				Revision	Konstrukteur	Datum	
011017	01			Offner	19.11.2015		
Teilenummer				Konstrukteur	Datum		





TEILELISTE

OBJEKT	ANZAHL	BAUTEILNUMMER	BESCHREIBUNG
1	1	MC05-400.007	Bolzen für Scheibenlagerung
2	1	MC05-400.013	Lagerinnenring für Dichtring
3	1	DIN 6797 - A 31	Zahnscheibe
4	1	MC05-400.009b	Lagergehäuse für Räumscheibe
5	1	MC05-400.010a	Distanzring Lager Scheibe
6	1	002492	Kugellager Zweireihig 3308 A-2RS
7	1	002493	Radialwellendichtring 50X80X10
8	1	DIN 471 - 40x1,75	Sicherungsringe für Wellen
9	4	DIN 933 - M12 x 35	Sechskantschraube
10	1	DIN 934 - M30 x 2	Sechskantmutter
11	4	DIN 985 - M12	Sechskantmutter

Lagerung Scheiben

002486					
Teilenummer			Revision	Konstrukteur	Datum
				cfrank	19.04.2013
				Konstrukteur	Datum

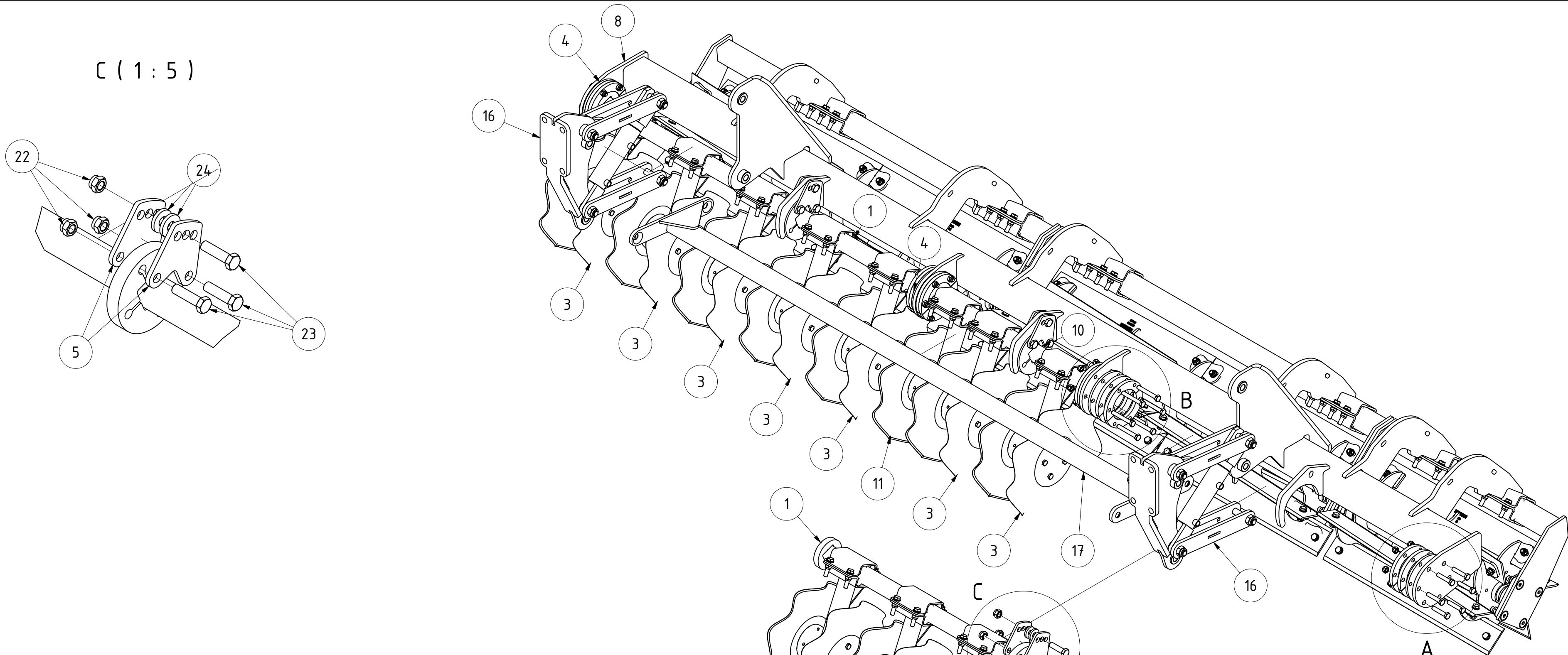


A (1 : 5)

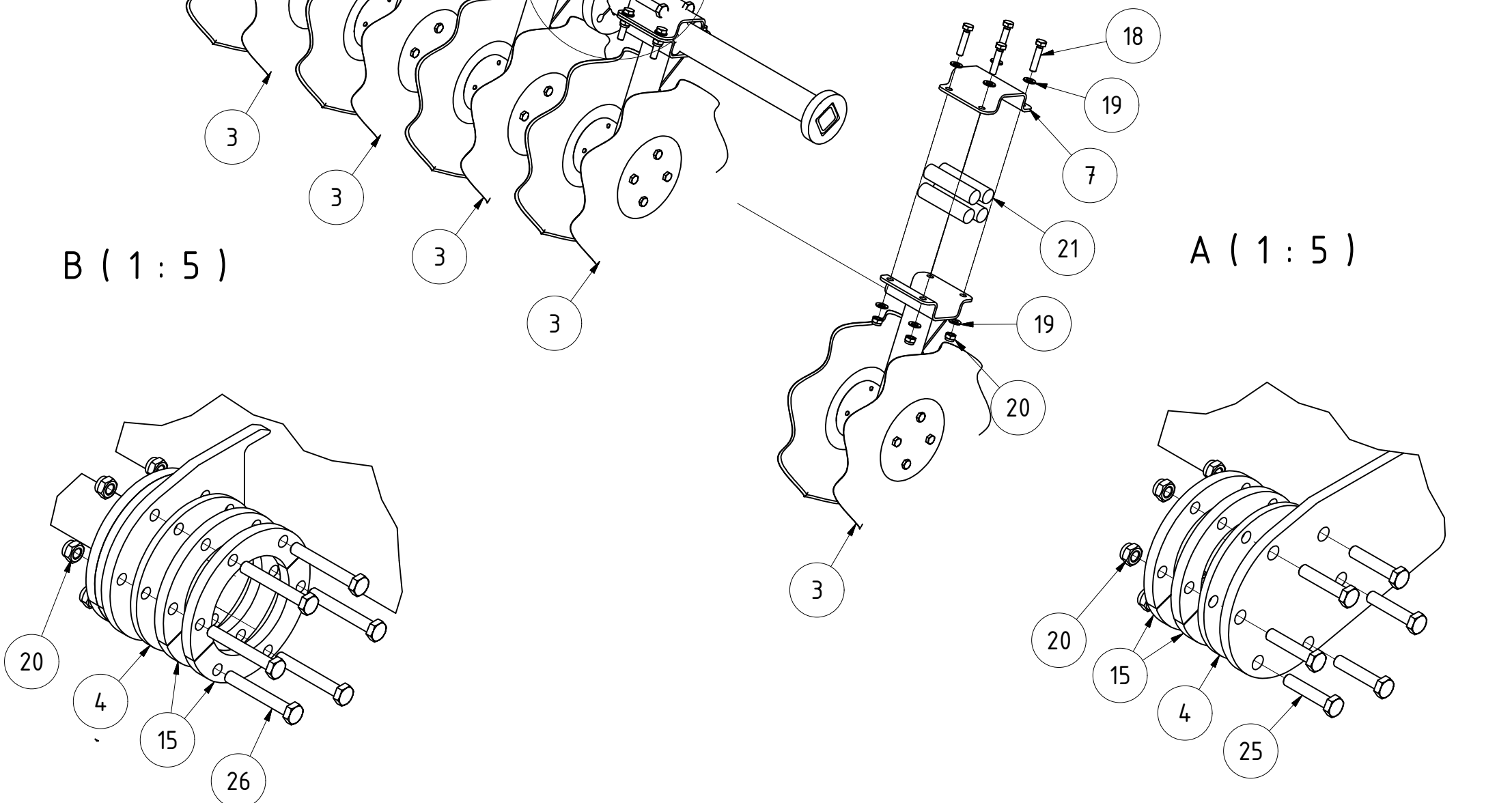
TEILELISTE			
OBJEKT	MENGE	BAUTEILNUMMER	BESCHREIBUNG
1	2	069464	Torsionsrohr 1,5m für Wellscheiben V2
2	2	069469	Rahmen für Messerwalze 1,5m
3	12	022497	Halter mit Wellscheiben komplett Schneidwalze
4	4	069524	Distanzscheibe für Torsionsrohr 8mm
5	6	069662	Arretierteil für Torsionsrohr
6	4	031104.1	Halbschale für Profil 60x60 XCUT Solo
7	13	ST11-002.020.1	Halbschale für Säarm
8	1	069635	Rahmen für Messerwalze 0,75m
9	1	069637	Torsionsrohr 0,75m für Wellscheiben V2
10	2	024167.1	Halbschale für Profil 60x60
11	1	069835	Messerwalze 0,75m
12	2	012968	Messerwalze 1,5m
13	24	029999	Anschraubsegment für Werkzeugaufhängung
14	1	069986	Werkzeugaufhängung links für X-Cut SA750 V2
15	1	061999	Einfacher Halter rechts mit Wellscheibe komplett
16	2	072021	Höhenverstellung Vorwerkzeug SA komplett
17	1	067885	Abstützung Xcut SA750
18	60	001850	Gummi für Halbschale Ø30 x 125
19	92	DIN 933 - M12 x 55	Sechskantschraube
20	184	DIN 125-1 - B 13	Unterlegscheibe
21	116	DIN 985 - M12	Sechskantmutter
22	12	DIN 931-1 - M12 x 60	Sechskantschraube
23	12	DIN 931-1 - M12 x 85	Sechskantschraube
24	33	DIN 985 - M16	Sechskantmutter
25	9	DIN 931-1 - M16 x 60	Sechskantschraube
26	6	DIN 7349 - 17	Scheiben für Schrauben mit schweren Spannhülsen
27	24	DIN 7991 - M16 x 55	Senkschraube
28	16	EA12-004.005	Gummi für Halbschale 60x60

X-Cut gefedert SA750 links komplett V2							
				Revision	Konstrukteur	Datum	
070037				llenzer	26.11.2019		
Teilenummer				Konstrukteur	Datum		

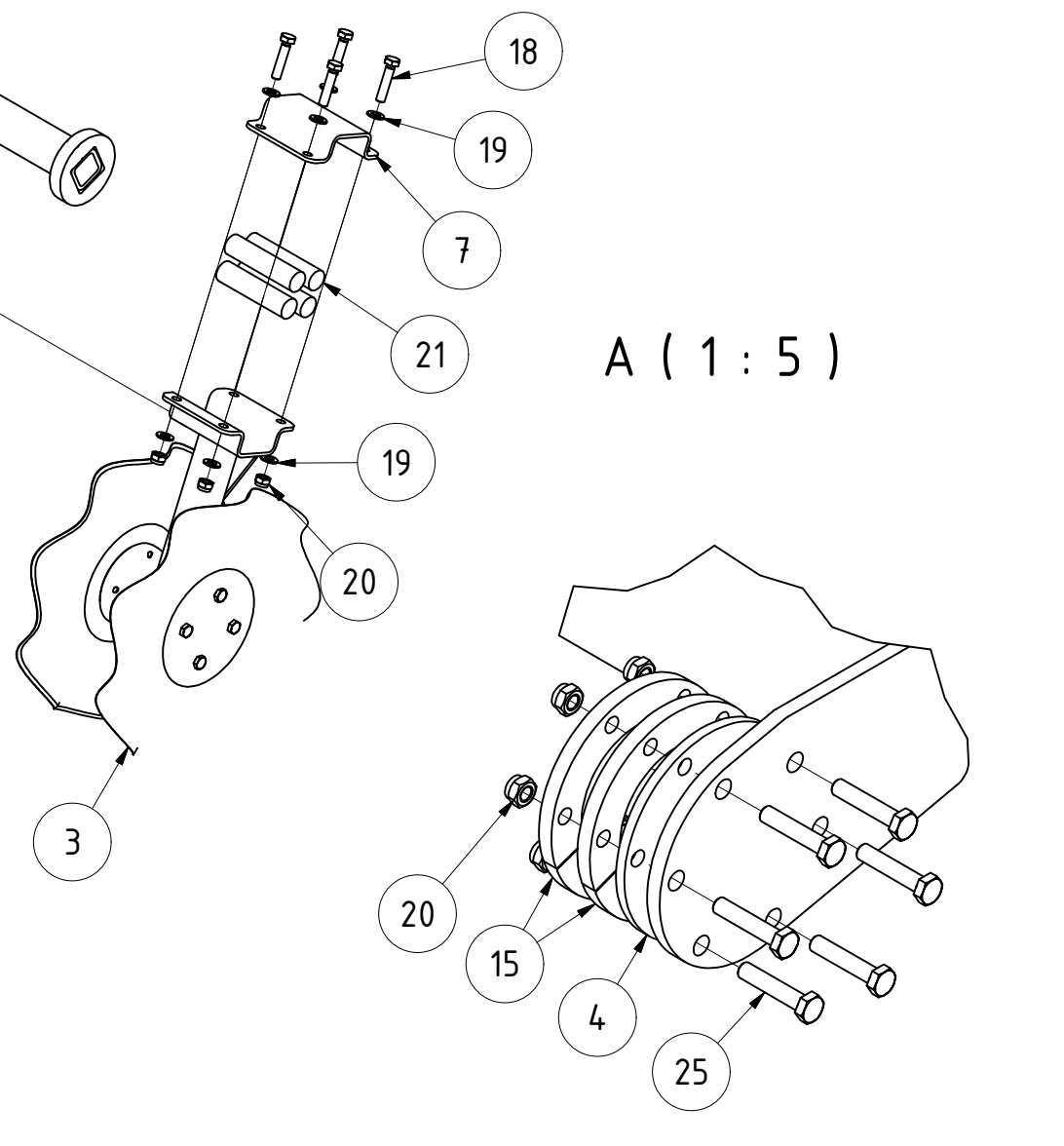
C (1 : 5)



B (1 : 5)



A (1 : 5)



		TEILELISTE	
OBJEKT	MENGE	BAUTEILNUMMER	BESCHREIBUNG
1	2	069464	Torsionsrohr 1,5m für Wellscheiben V2
2	2	069469	Rahmen für Messerwalze 1,5m
3	12	022497	Halter mit Wellscheiben komplett Schneidwalze
4	4	069524	Distanzscheibe für Torsionsrohr 8mm
5	6	069662	Arretierteil für Torsionsrohr
6	4	031104.1	Halbschale für Profil 60x60 XCUT Solo
7	13	ST11-002.020.1	Halbschale für Säarm
8	1	069769	Werkzeugaufhängung rechts für X-Cut SA750 V2
9	1	069635	Rahmen für Messerwalze 0,75m
10	1	069637	Torsionsrohr 0,75m für Wellscheiben V2
11	1	062002	Einfacher Halter links mit Wellscheibe komplett
12	2	024167.1	Halbschale für Profil 60x60
13	1	069835	Messerwalze 0,75m
14	2	012968	Messerwalze 1,5m
15	24	029999	Anschraubsegment für Werkzeugaufhängung
16	2	072021	Höhenverstellung Vorwerkzeug SA komplett
17	1	067885	Abstützung Xcut SA750
18	92	DIN 933 - M12 x 55	Sechskantschraube
19	184	DIN 125-1 - B 13	Unterlegscheibe
20	116	DIN 985 - M12	Sechskantmutter
21	60	001850	Gummi für Halbschale Ø30 x 125
22	33	DIN 985 - M16	Sechskantmutter
23	9	DIN 931-1 - M16 x 60	Sechskantschraube
24	6	DIN 7349 - 17	Scheiben für Schrauben mit schweren Spannhülsen
25	12	DIN 931-1 - M12 x 60	Sechskantschraube
26	12	DIN 931-1 - M12 x 85	Sechskantschraube
27	24	DIN 7991 - M16 x 55	Senkschraube
28	16	EA12-004.005	Gummi für Halbschale 60x60

X-Cut gefedert SA750 rechts komplett V2

069768

Teilenummer

Revision

Konstrukteur

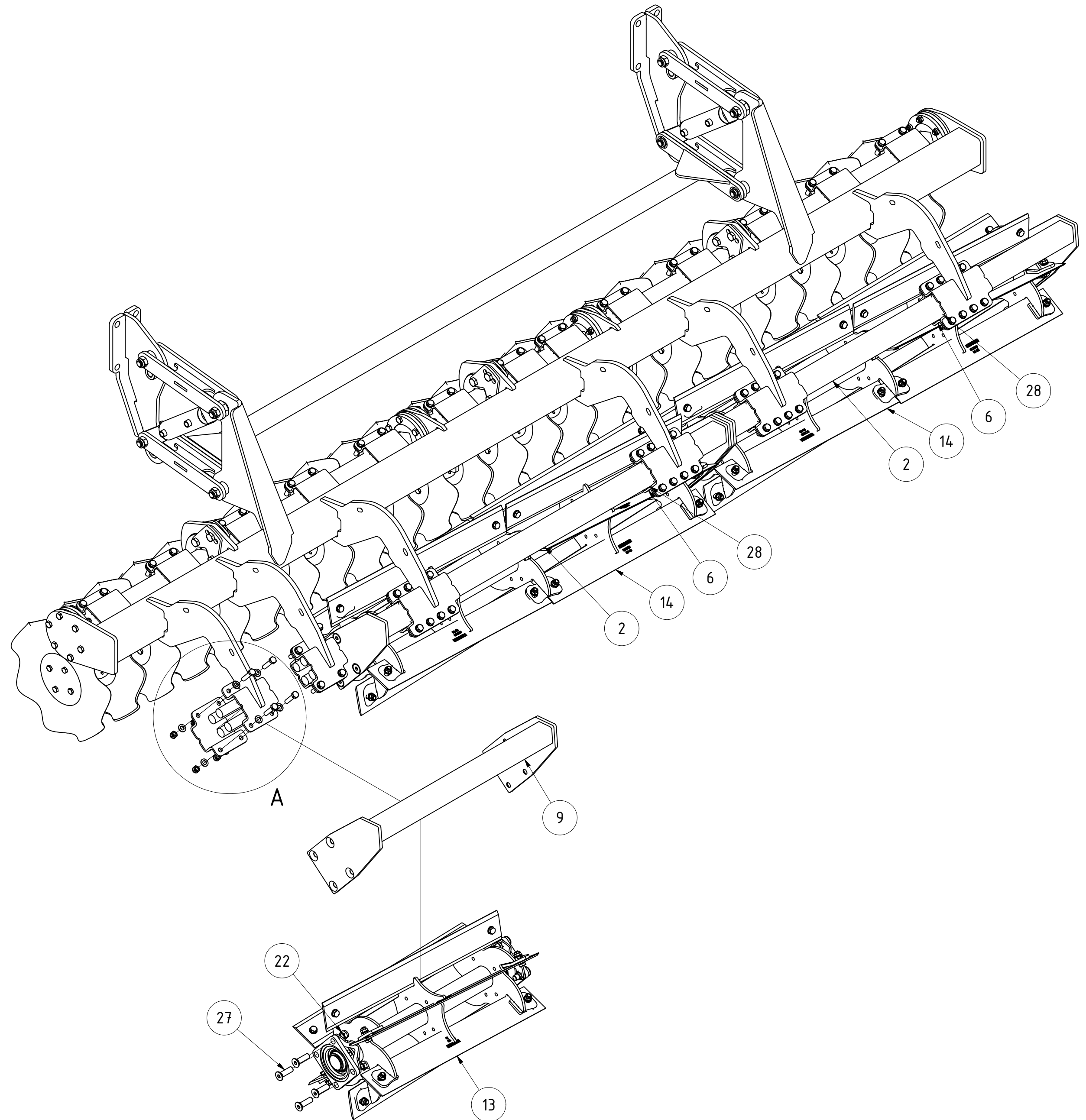
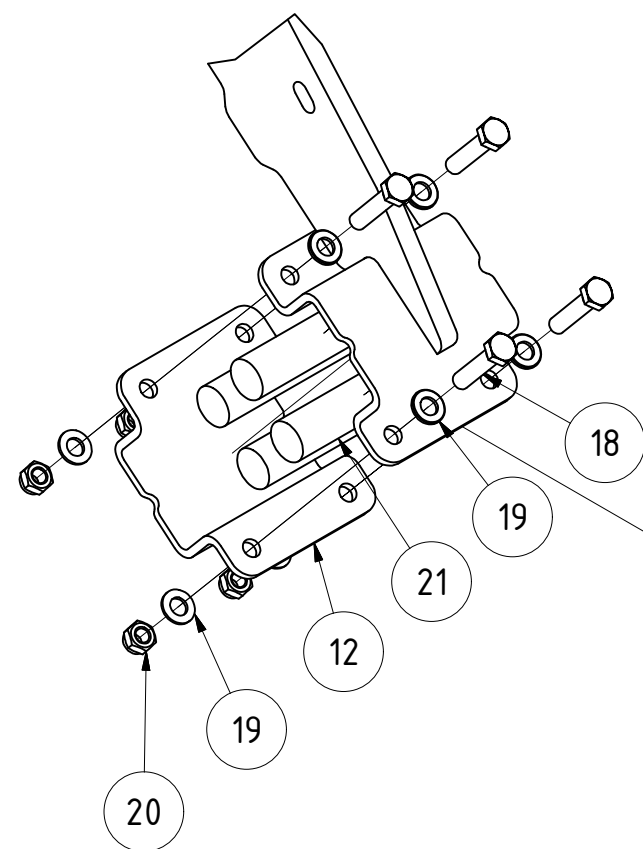
Datum

llenzner

27.11.2019

KERNER

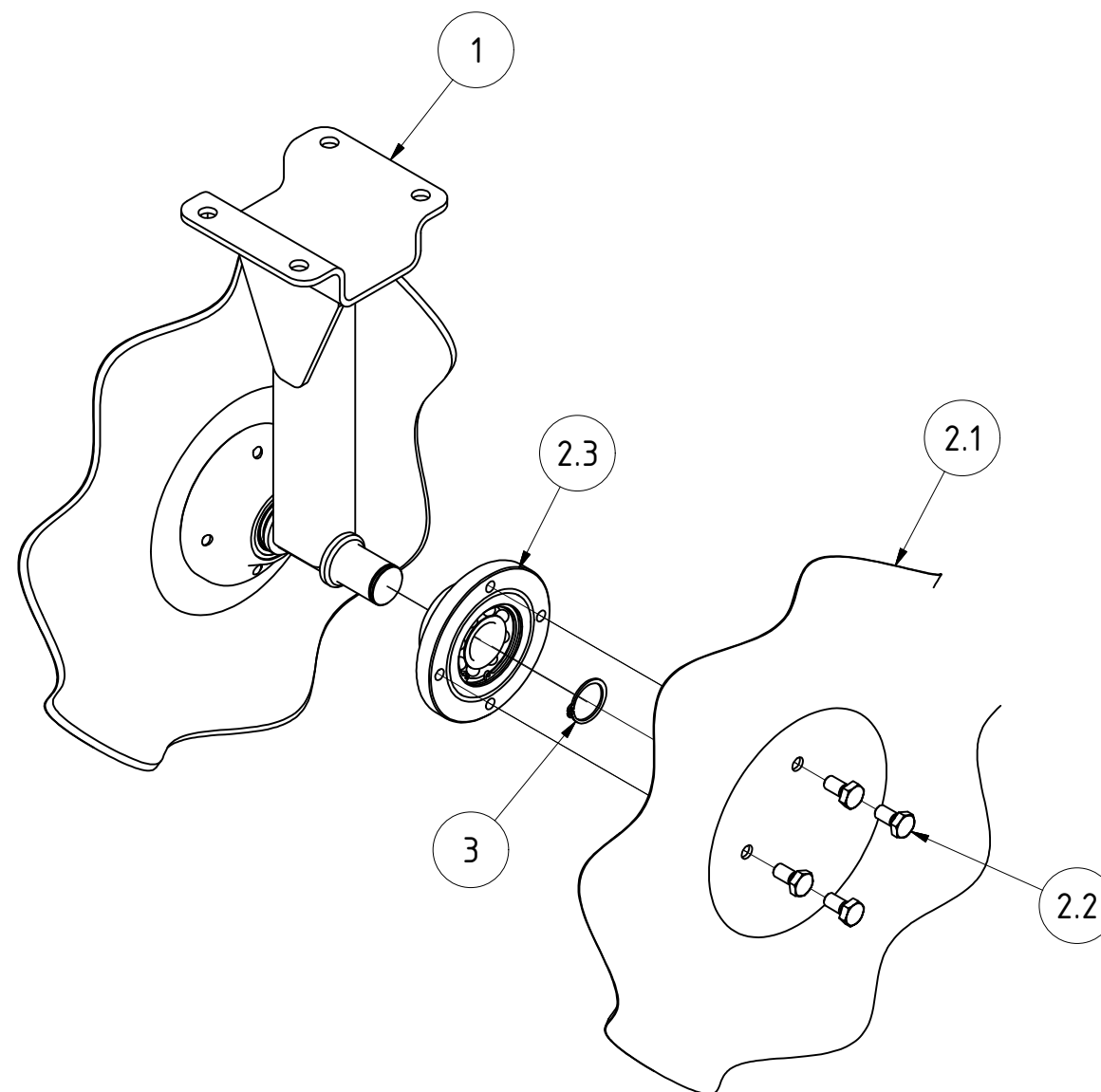
A (1 : 5)



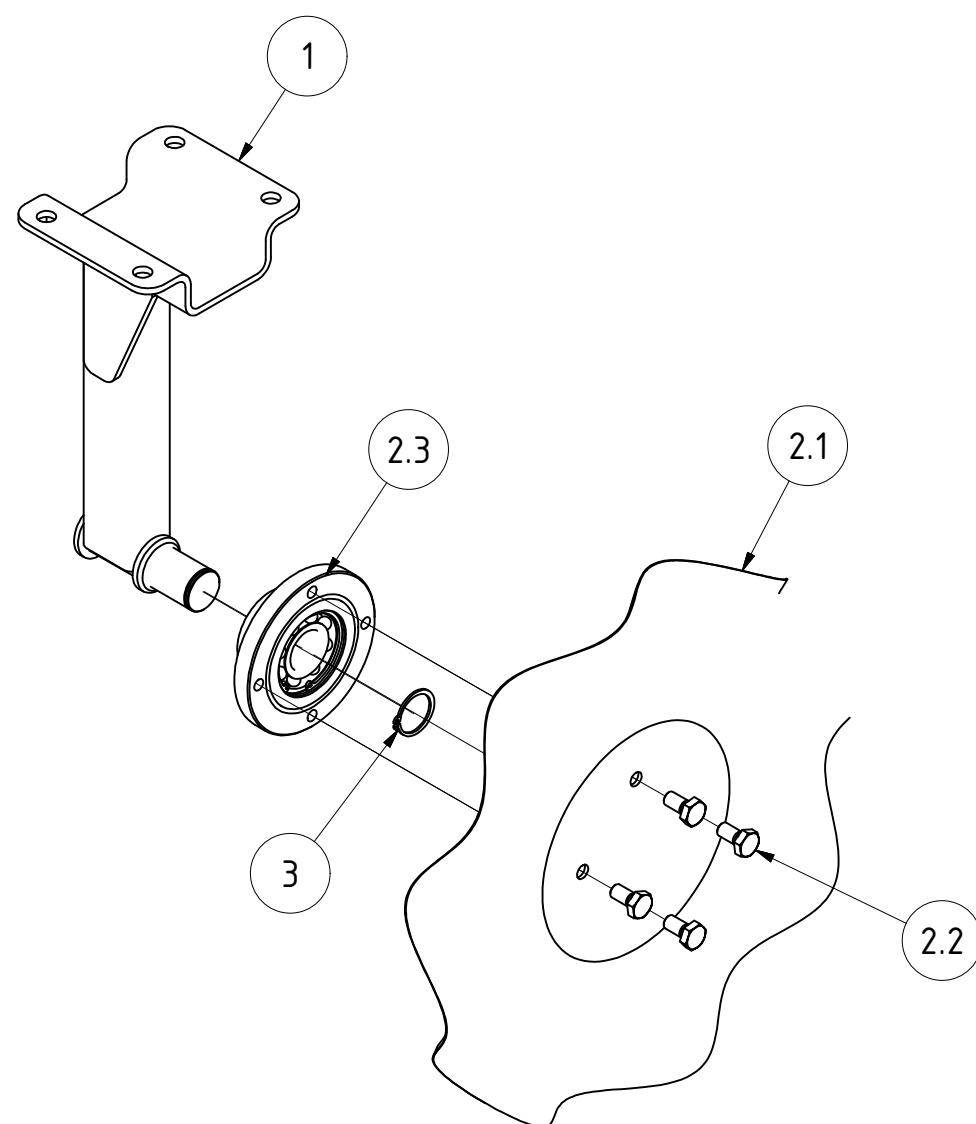
TEILELISTE			
OBJEKT	MENGE	BAUTEILNUMMER	BESCHREIBUNG
1	2	069464	Torsionsrohr 1,5m für Wellscheiben V2
2	2	069469	Rahmen für Messerwalze 1,5m
3	12	022497	Halter mit Wellscheiben komplett Schneidwalze
4	4	069524	Distanzscheibe für Torsionsrohr 8mm
5	6	069662	Arretierteil für Torsionsrohr
6	4	031104.1	Halbschale für Profil 60x60 XCUT Solo
7	13	ST11-002.020.1	Halbschale für Säarm
8	1	069769	Werkzeugaufhängung rechts für X-Cut SA750 V2
9	1	069635	Rahmen für Messerwalze 0,75m
10	1	069637	Torsionsrohr 0,75m für Wellscheiben V2
11	1	062002	Einfacher Halter links mit Wellscheibe komplett
12	2	024167.1	Halbschale für Profil 60x60
13	1	069835	Messerwalze 0,75m
14	2	012968	Messerwalze 1,5m
15	24	029999	Anschraubsegment für Werkzeugaufhängung
16	2	072021	Höhenverstellung Vorwerkzeug SA komplett
17	1	067885	Abstützung Xcut SA750
18	92	DIN 933 - M12 x 55	Sechskantschraube
19	184	DIN 125-1 - B 13	Unterlegscheibe
20	116	DIN 985 - M12	Sechskantmutter
21	60	001850	Gummi für Halbschale Ø30 x 125
22	33	DIN 985 - M16	Sechskantmutter
23	9	DIN 931-1 - M16 x 60	Sechskantschraube
24	6	DIN 7349 - 17	Scheiben für Schrauben mit schweren Spannhülsen
25	12	DIN 931-1 - M12 x 60	Sechskantschraube
26	12	DIN 931-1 - M12 x 85	Sechskantschraube
27	24	DIN 7991 - M16 x 55	Senkschraube
28	16	EA12-004.005	Gummi für Halbschale 60x60

X-Cut gefedert SA750 rechts komplett V2							
				Revision	Konstrukteur	Datum	
069768					llenzner	27.11.2019	
Teilenummer					Konstrukteur	Datum	

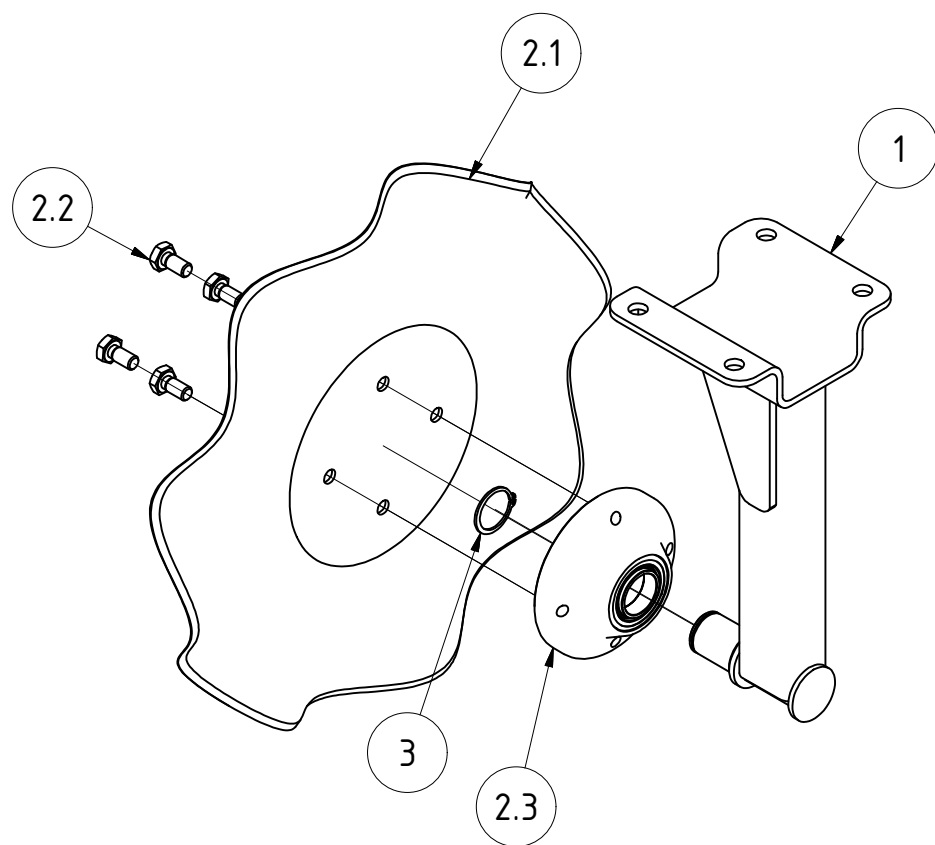




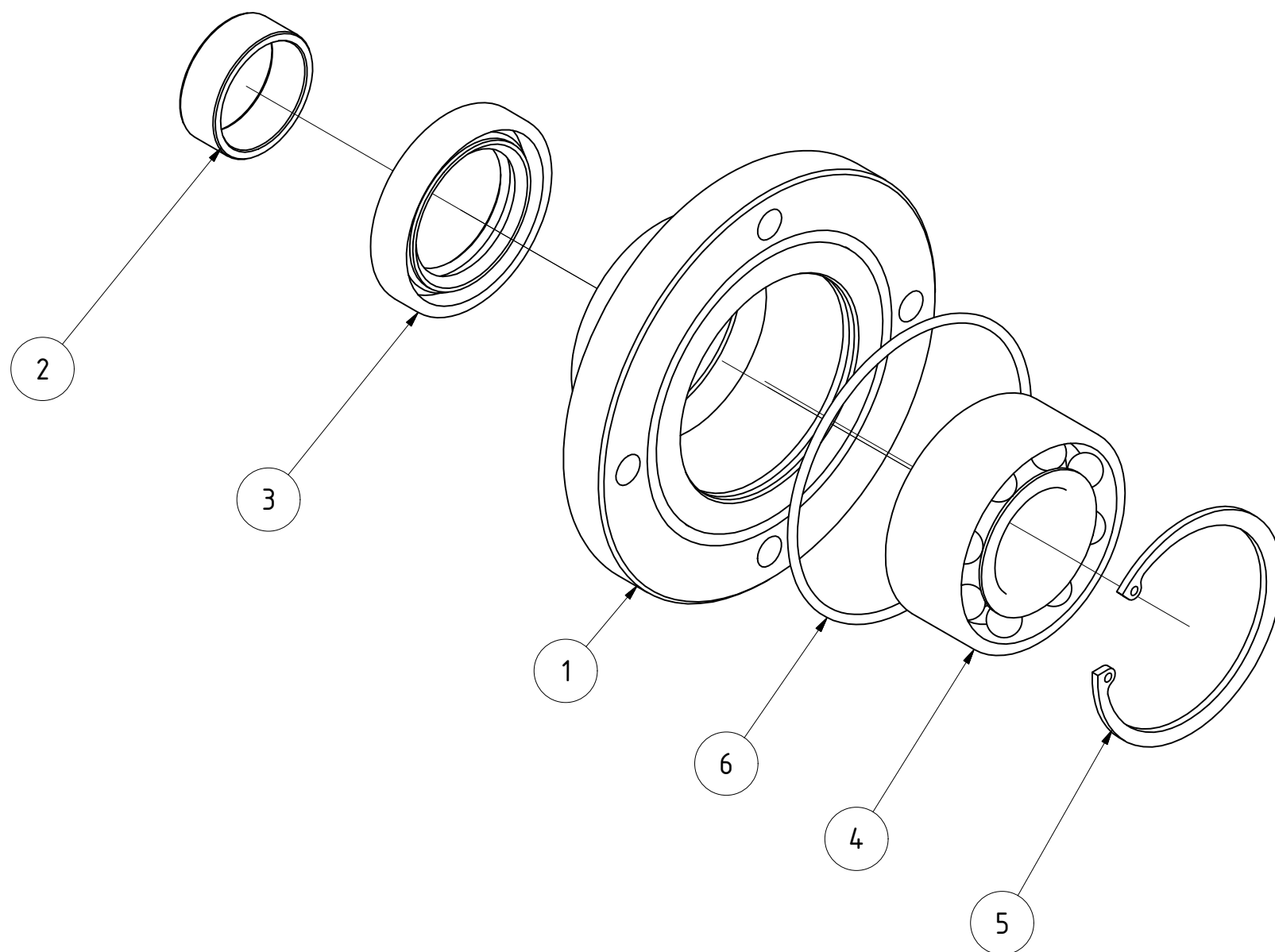
TEILELISTE						
OBJEKT	MENGE	BAUTEILNUMMER	BESCHREIBUNG			
1	1	021388	Halter für Wellscheiben Schneidwalze			
2	2	021394	Wellscheibe mit Sternradlagerung komplett			
2.1	1	021397	Wellscheibe Sternradlagerung geprägt			
2.2	4	DIN 933 - M10 x 20	Sechskantschraube			
2.3	1	060128	Lager kpl. für Wellscheiben			
3	2	DIN 471 - 30x1,5	Sicherungsringe für Wellen			
Halter mit Wellscheiben komplett Schneidwalze						
			Revision	Konstrukteur	Datum	
022497				llenzer	01.03.2019	
Teilenummer				Konstrukteur	Datum	



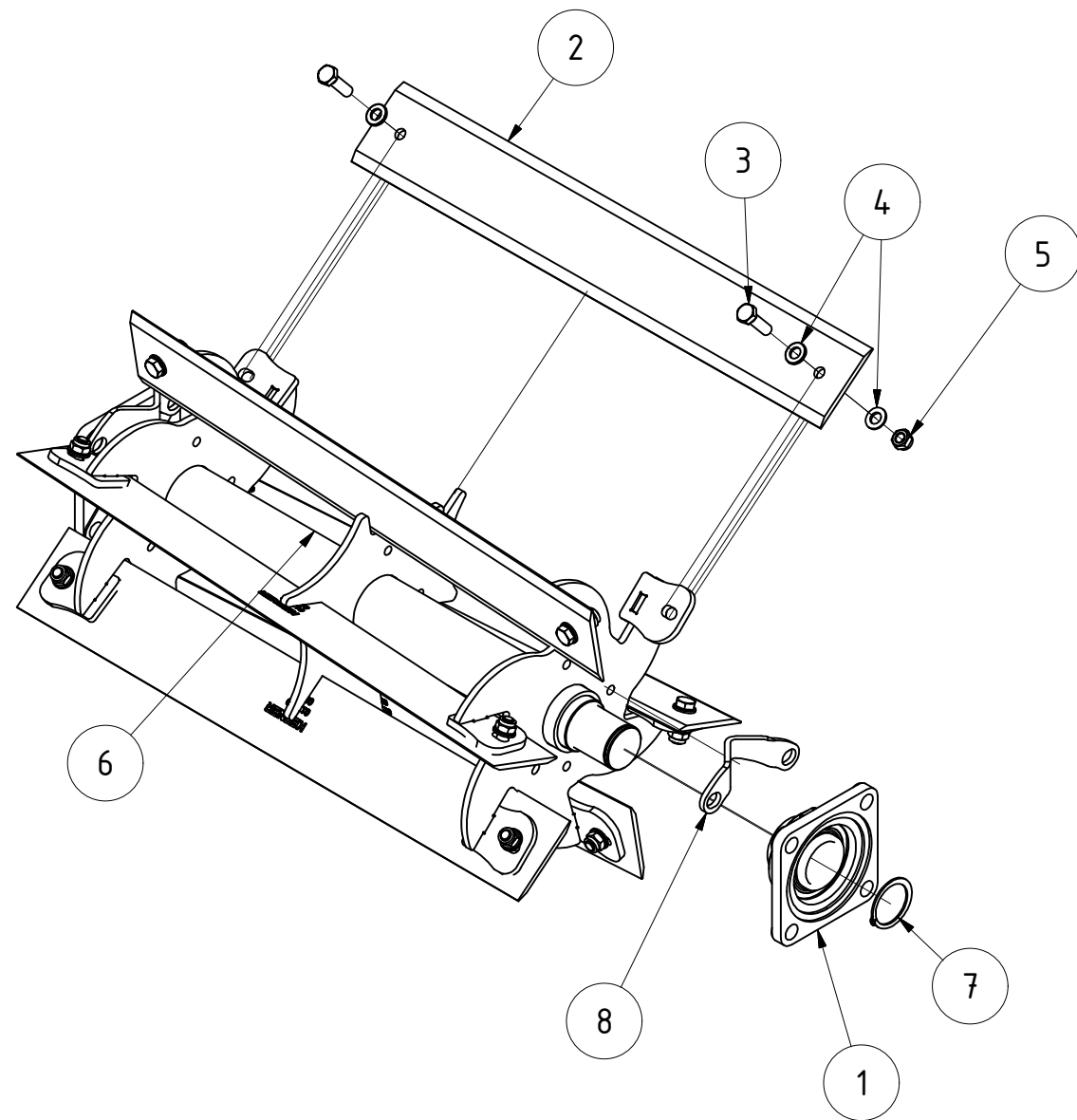
TEILELISTE						
OBJEKT	MENGE	BAUTEILNUMMER	BESCHREIBUNG			
1	1	061982	Halter links für Welscheiben Xcut Solo einfach			
2	1	021394	Welscheibe mit Sternradlagerung komplett			
2.1	1	021397	Welscheibe Sternradlagerung geprägt			
2.2	4	DIN 933 - M10 x 20	Sechskantschraube			
2.3	1	060128	Lager kpl. für Welscheiben			
3	1	DIN 471 - 30x1,5	Sicherungsringe für Wellen			
Einfacher Halter links mit Welscheibe komplett						
			Revision	Konstrukteur	Datum	
062002				llenzer	04.03.2019	
Teilenummer				Konstrukteur	Datum	



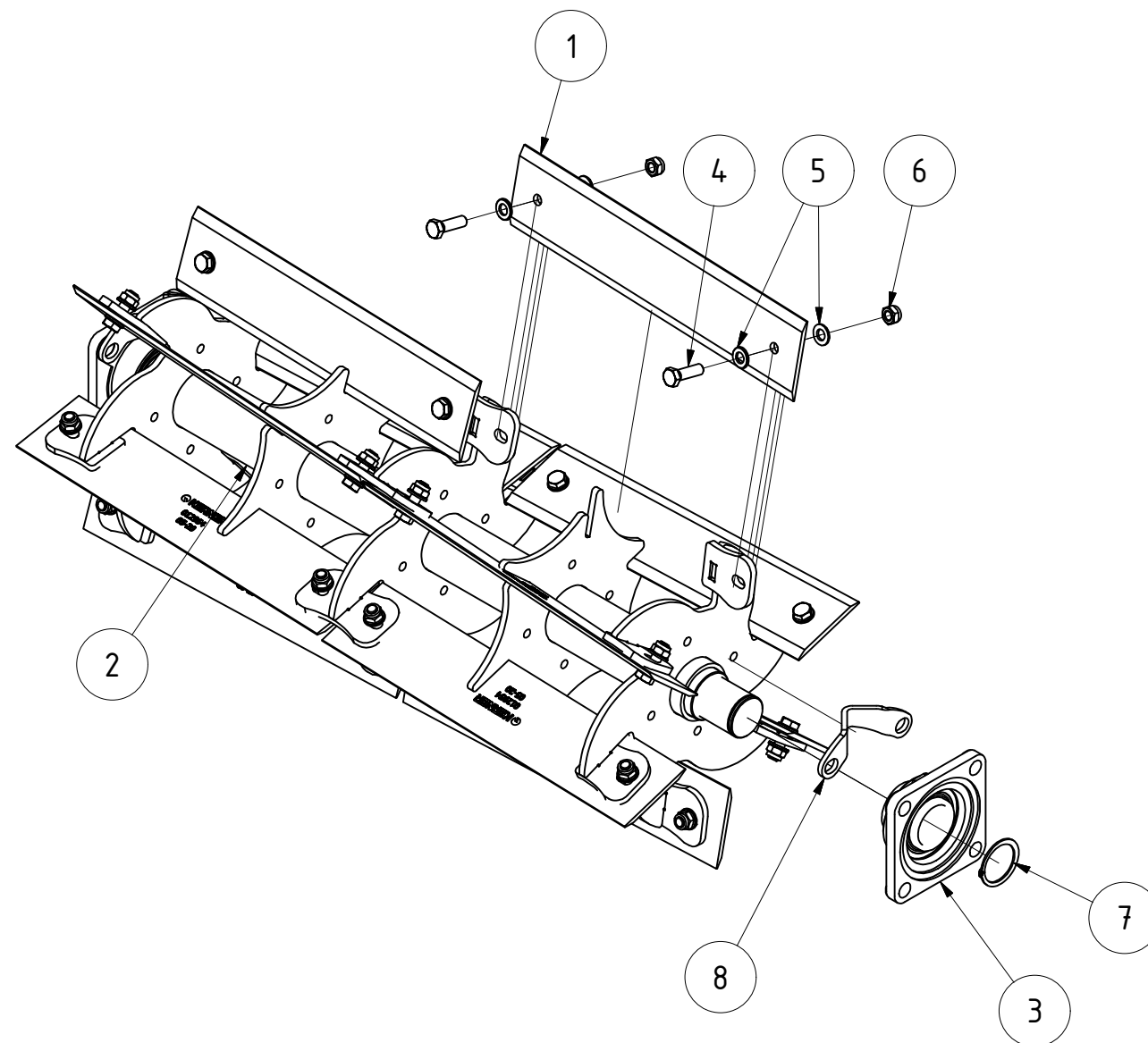
TEILELISTE						
OBJEKT	MENGE	BAUTEILNUMMER	BESCHREIBUNG			
1	1	061983	Halter rechts für Wellscheiben Xcut Solo einfach			
2	1	021394	Wellscheibe mit Sternradlagerung komplett			
2.1	1	021397	Wellscheibe Sternradlagerung geprägt			
2.2	4	DIN 933 - M10 x 20	Sechskantschraube			
2.3	1	060128	Lager kpl. für Wellscheiben			
3	1	DIN 471 - 30x1,5	Sicherungsringe für Wellen			
Einfacher Halter rechts mit Wellscheibe komplett						
			Revision	Konstrukteur	Datum	
061999				llenzer	04.03.2019	
Teilenummer				Konstrukteur	Datum	



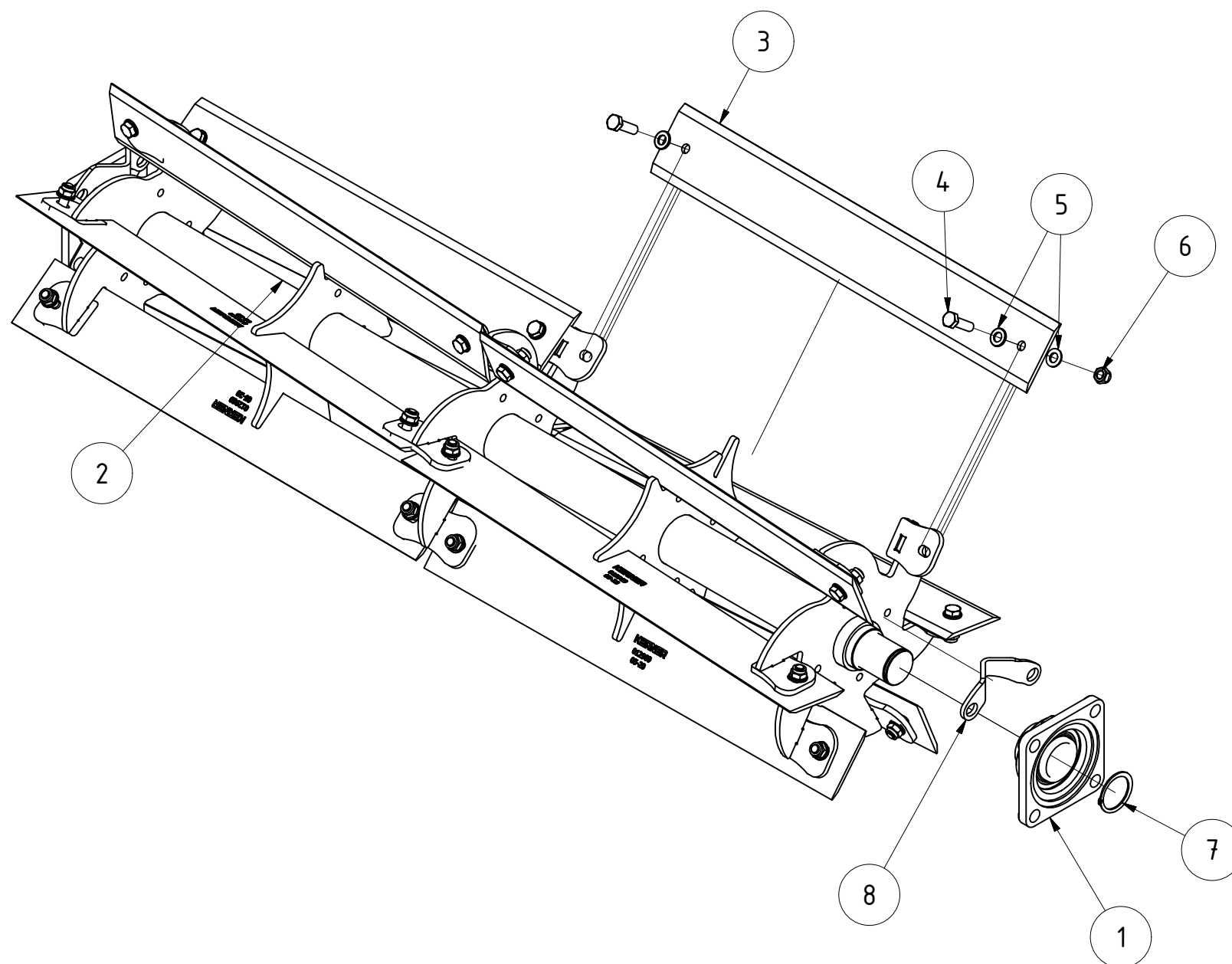
TEILELISTE						
OBJEKT	MENGE	BAUTEILNUMMER	BESCHREIBUNG			
1	1	004680	Gehäuse für Sternverteiler			
2	1	ST11-003.140	Innenring			
3	1	ST11-003.150	Dichtring 55x35x10			
4	1	ST11-003.160	Lager 3206			
5	1	DIN 472 - 62 x 2	Sicherungsring			
6	1	004687	O-Ring 80x2,5			
Lager kpl. für Wellscheiben						
			Revision	Konstrukteur	Datum	
060128				llenzer	20.12.2019	KERNER
Teilenummer				Konstrukteur	Datum	



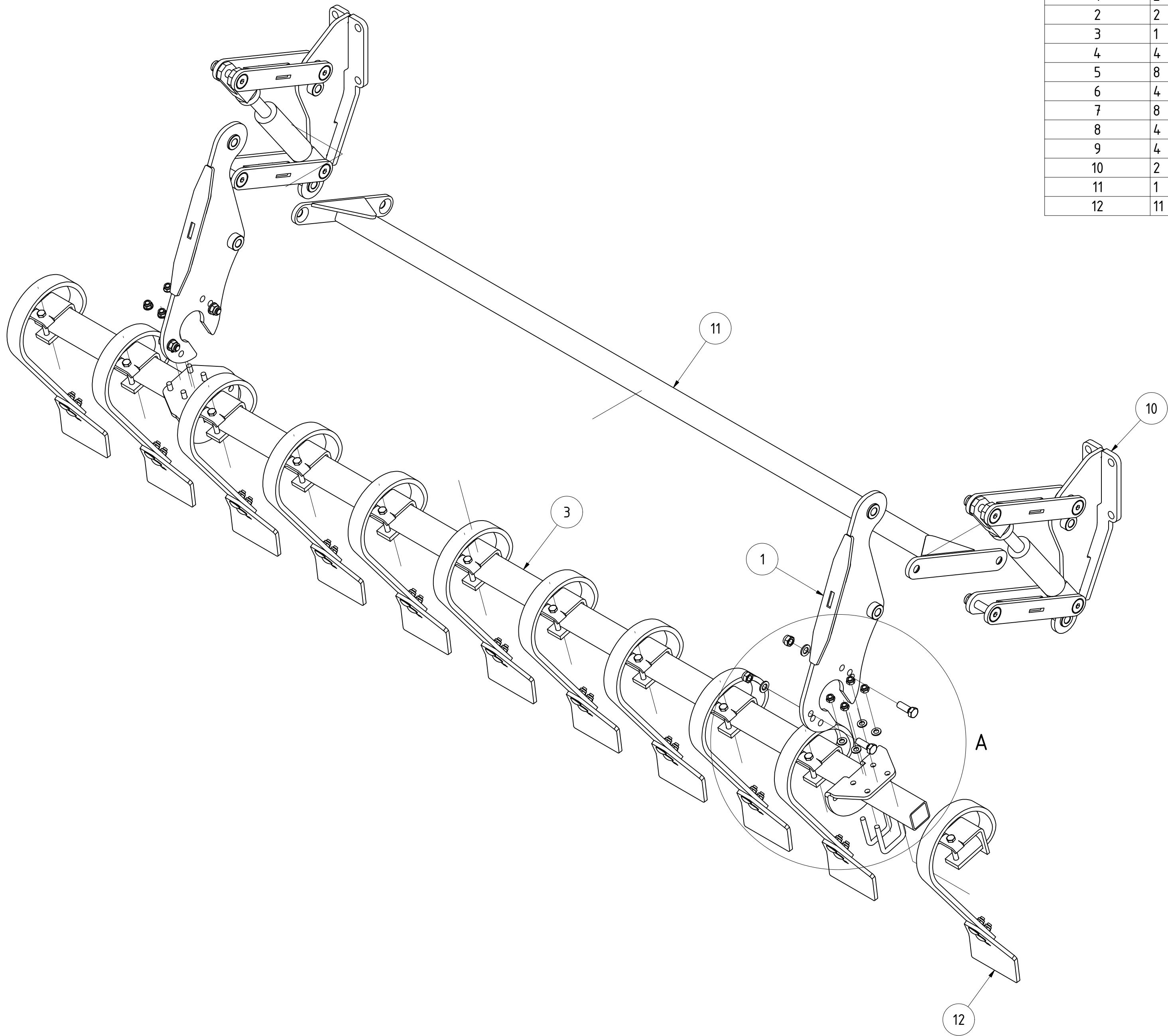
TEILELISTE			
OBJEKT	MENGE	BAUTEILNUMMER	BESCHREIBUNG
1	2	002797	Flanschlager FYJ 50 TF
2	6	012969	Messer für Messerwalze 750mm
3	12	DIN 933 - M12 x 40	Sechskantschraube
4	24	DIN 125-1 - B 13	Unterlegscheibe
5	12	DIN 985 - M12	Sechskantmutter
6	1	069836	Walzenkörper für Messerwalze 0,75m
7	2	DIN 471 - 50 x 2	Sicherungsring
8	2	075574	Schmiernippelschutz
Messerwalze 0,75m			
069835			Revision Konstrukteur Datum
Teilenummer			llenzer 20.12.2019
			Konstrukteur Datum



TEILELISTE			
OBJEKT	MENGE	BAUTEILNUMMER	BESCHREIBUNG
1	12	012954	Messer für Messerwalze 500mm
2	1	012957	Walzenkörper für Messerwalze 1m
3	2	002797	Flanschlager FYJ 50 TF
4	24	DIN 933 - M12 x 40	Sechskantschraube
5	48	DIN 125-1 - B 13	Unterlegscheibe
6	24	DIN 985 - M12	Sechskantmutter
7	2	DIN 471 - 50 x 2	Sicherungsring
8	2	075574	Schmiernippelschutz
Messerwalze 1m			
012927			
Teilenummer			
		Revision	Konstrukteur
			Datum
		llenzner	20.12.2019
		Konstrukteur	Datum
KERNER			

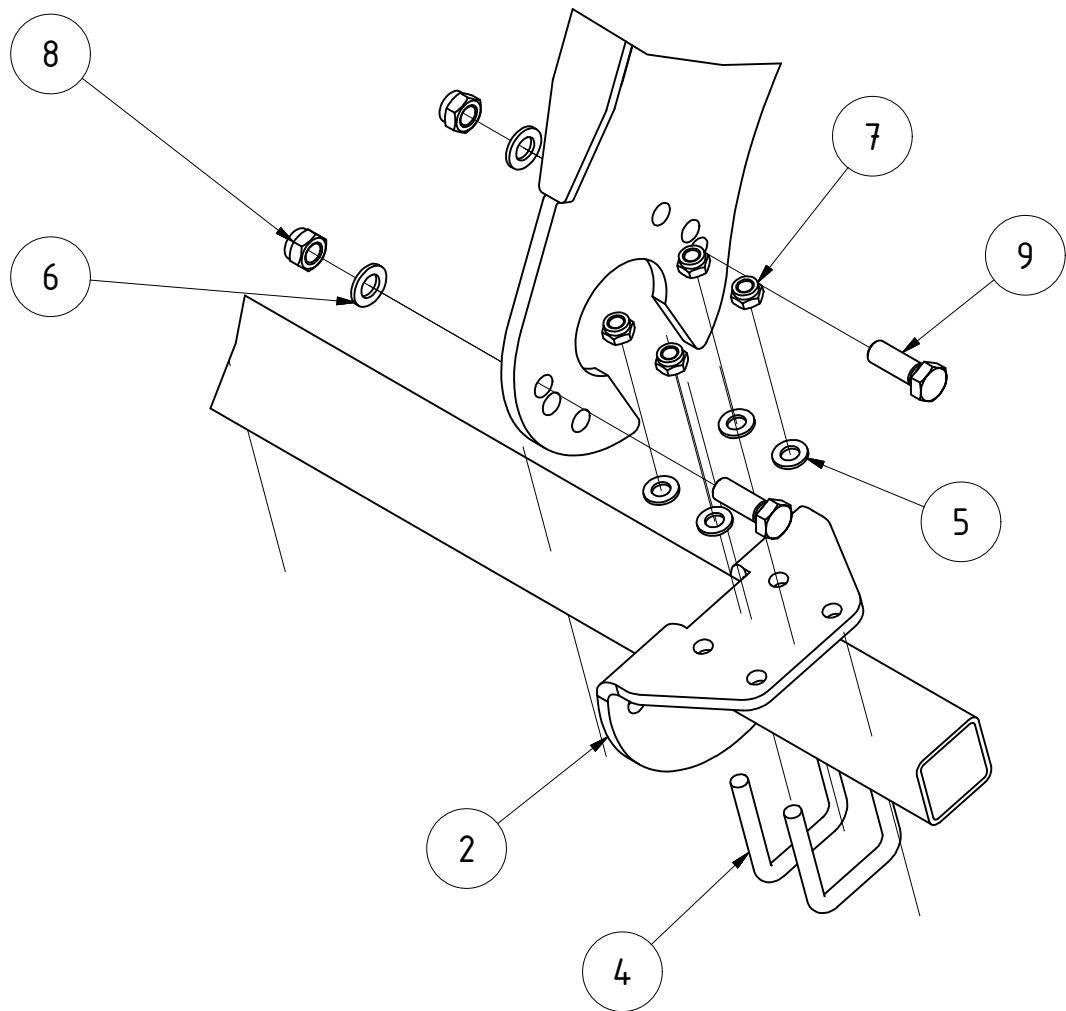


TEILELISTE			
OBJEKT	MENGE	BAUTEILNUMMER	BESCHREIBUNG
1	2	002797	Flanschlager FYJ 50 TF
2	1	012966	Walzenkörper für Messerwalze 1,5m
3	12	012969	Messer für Messerwalze 750mm
4	24	DIN 933 - M12 x 40	Sechskantschraube
5	48	DIN 125-1 - B 13	Unterlegscheibe
6	24	DIN 985 - M12	Sechskantmutter
7	2	DIN 471 - 50 x 2	Sicherungsring
8	2	075574	Schmiernippelschutz
Messerwalze 1,5m			
012968			
Teilenummer			
		Revision	Konstrukteur
			Datum
		llenzner	20.12.2019
		Konstrukteur	Datum
KERNER			



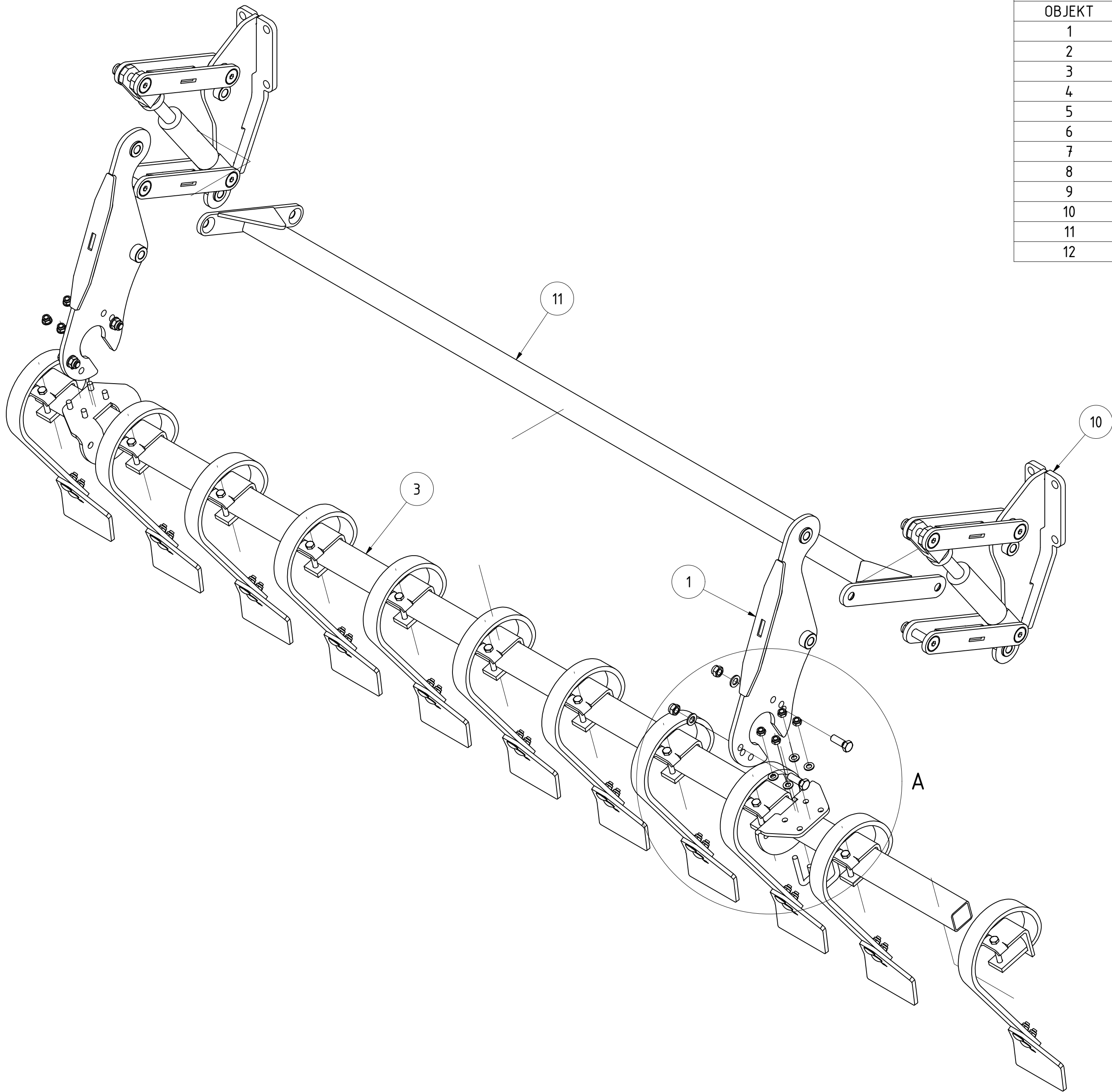
TEILELISTE			
OBJEKT	MENGE	BAUTEILNUMMER	BESCHREIBUNG
1	2	007294	Aufhängung für Crossboard Feingrubber
2	2	007296	Flanschblech Crossboard Feingrubber
3	1	007298	Rohr für Crossboard 7,2m Feingrubber
4	4	001842	Bügelschraube M12-61-90
5	8	DIN 125 - A 13	Unterlegscheibe
6	4	DIN 125 - A 17	Unterlegscheibe
7	8	DIN 985 - M12	Sechskantmutter
8	4	DIN 985 - M16	Sechskantmutter
9	4	DIN 933 - M16 x 45	Sechskantschraube
10	2	072021	Höhenverstellung Vorwerkzeug SA komplett
11	1	067885	Abstützung Xcut SA750
12	11	015244	Werkzeug für Crossboard komplett

A (1 : 5)



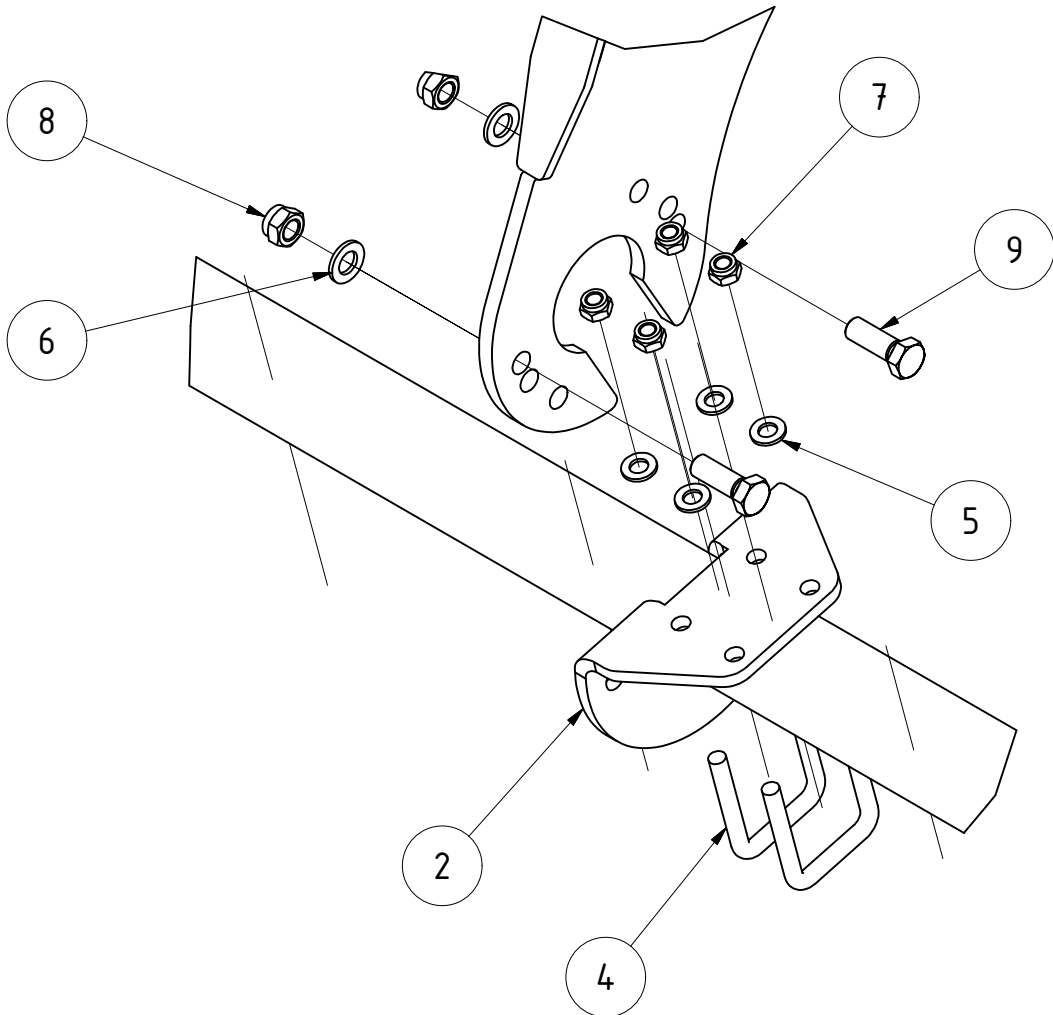
Crossboard Feingrubber 7,2m links					
			Revision	Konstrukteur	Datum
007292			mo	ffner	03.11.2015
Teilenummer			Konstrukteur	Datum	



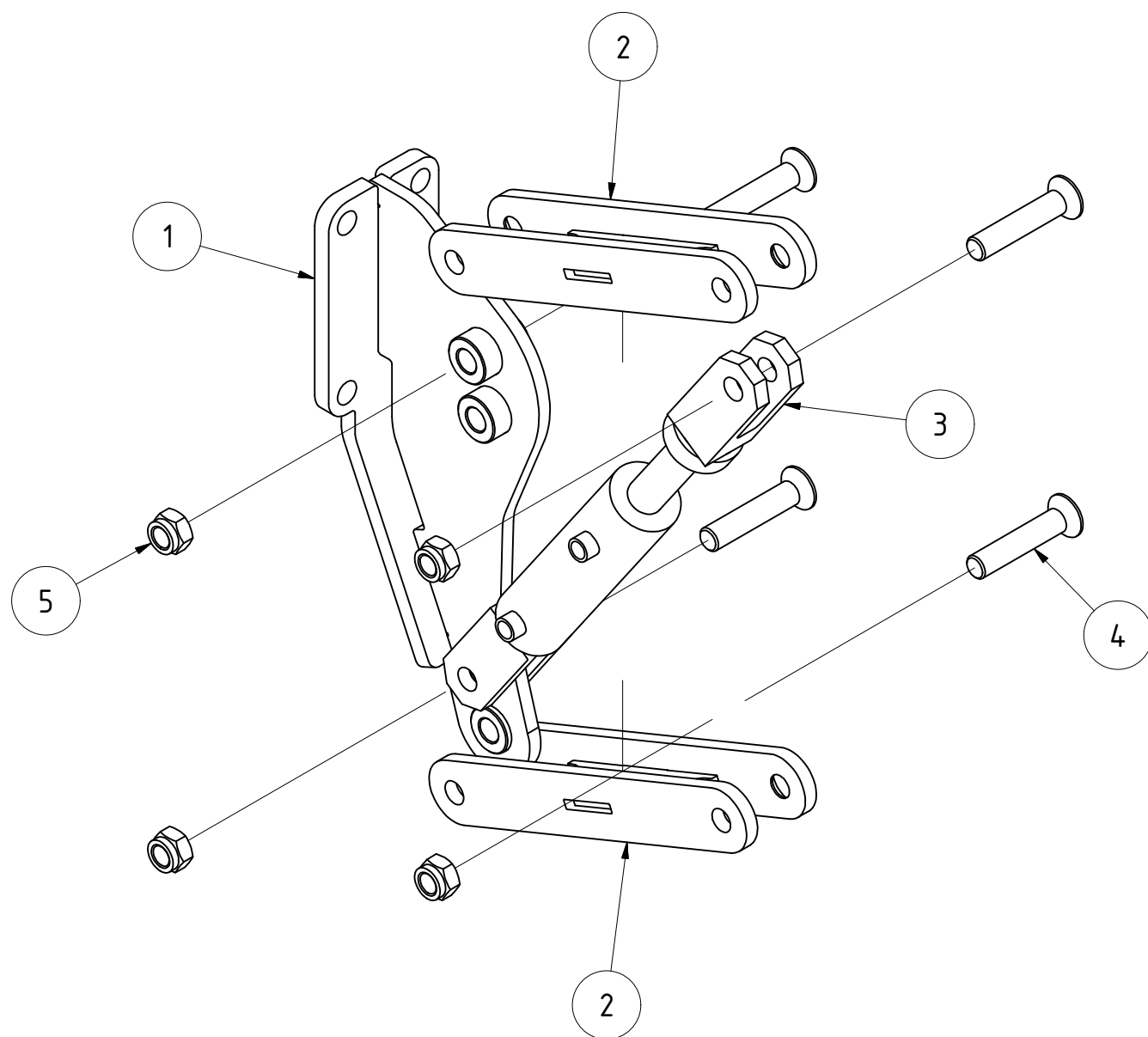


TEILELISTE			
OBJEKT	MENGE	BAUTEILNUMMER	BESCHREIBUNG
1	2	007294	Aufhängung für Crossboard Feingrubber
2	2	007296	Flanschblech Crossboard Feingrubber
3	1	007298	Rohr für Crossboard 7,2m Feingrubber
4	4	001842	Bügelschraube M12-61-90
5	8	DIN 125 - A 13	Unterlegscheibe
6	4	DIN 125 - A 17	Unterlegscheibe
7	8	DIN 985 - M12	Sechskantmutter
8	4	DIN 985 - M16	Sechskantmutter
9	4	DIN 933 - M16 x 45	Sechskantschraube
10	2	072021	Höhenverstellung Vorwerkzeug SA komplett
11	1	067885	Abstützung Xcut SA750
12	11	015244	Werkzeug für Crossboard komplett

A (1 : 5)

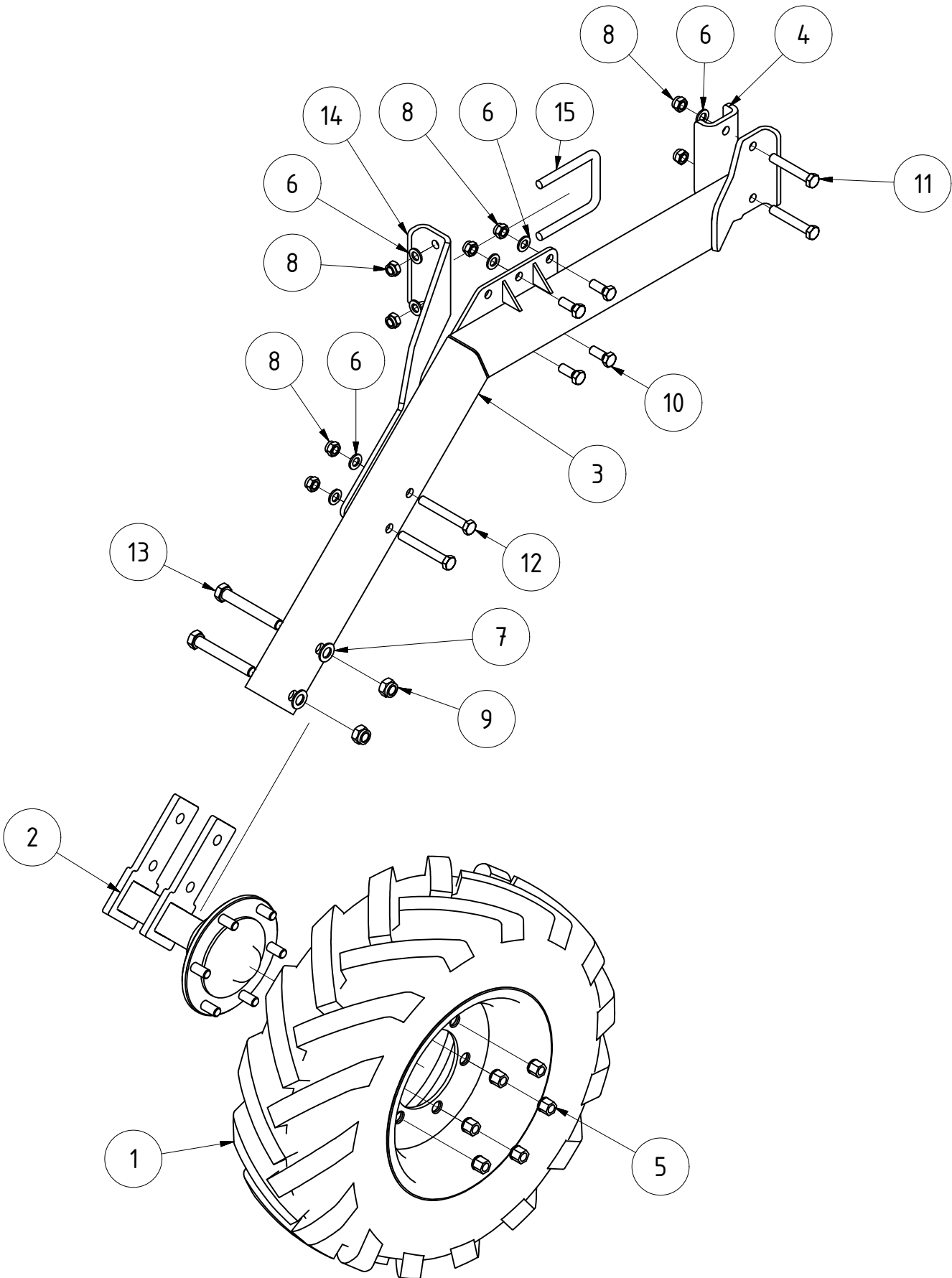


Crossboard Feingrubber 7,2m rechts					
			Revision	Konstrukteur	Datum
007309			mo	ffner	03.11.2015
Teilenummer			Konstrukteur	Datum	
KERNER					



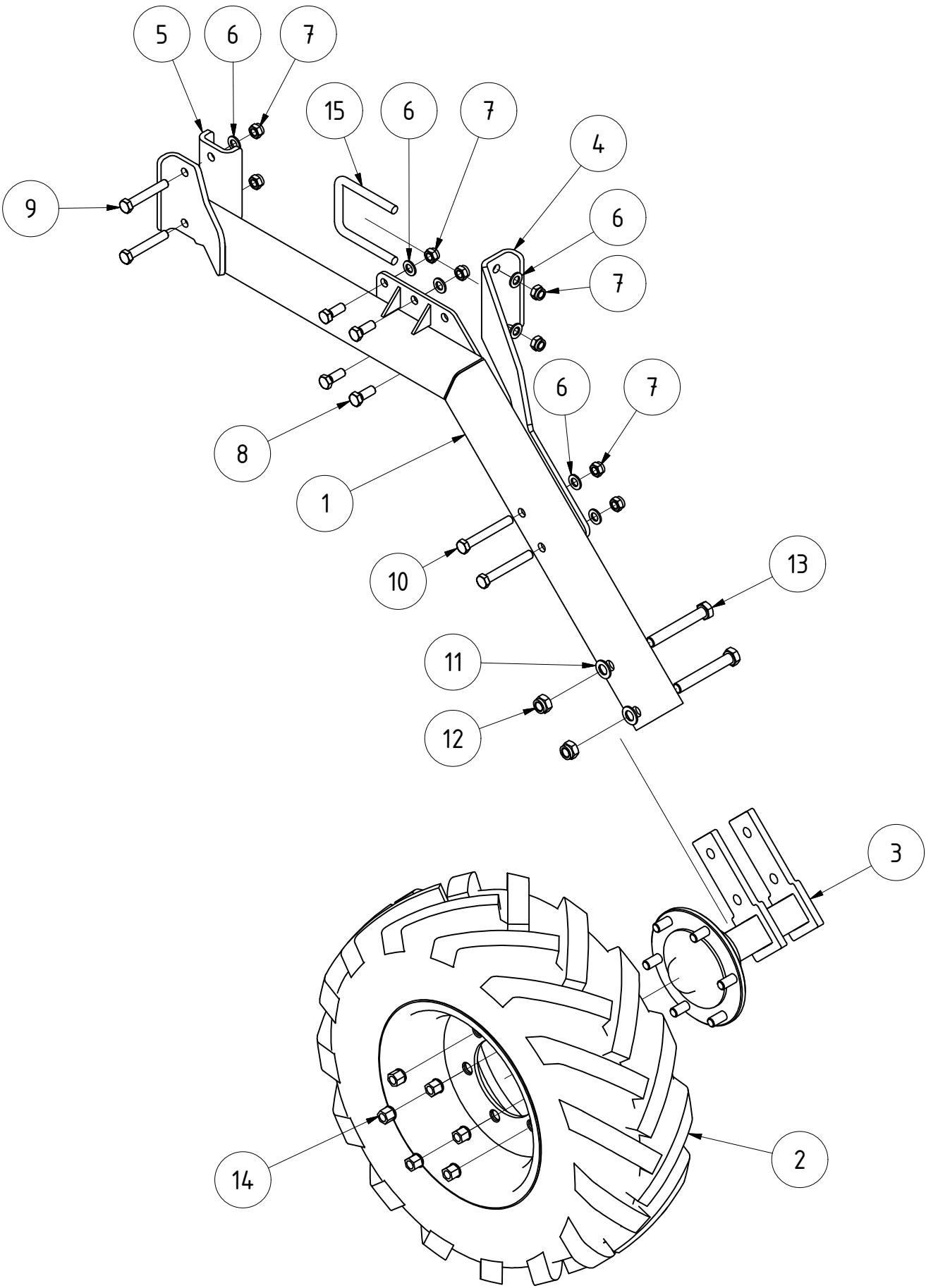
TEILELISTE						
OBJEKT	MENGE	BAUTEILNUMMER	BESCHREIBUNG			
1	1	032109	Konsole für Xcut SA			
2	2	003707	Verbindungslasche Schneidscheiben Feingrubber			
3	1	002412	Zylinder für Schneidscheiben Feingrubber			
4	4	DIN 7991 - M20 x 100	Senkschraube			
5	4	DIN 985 - M20	Sechskantmutter			
Höhenverstellung Vorwerkzeug SA komplett						
			Revision	Konstrukteur	Datum	
072021				llenzer	25.11.2019	KERNER
Teilenummer				Konstrukteur	Datum	


TEILELISTE			
OBJEKT	MENGE	BAUTEILNUMMER	BESCHREIBUNG
1	1	002153	Komplettrad 10.0-75-15.3AS
2	1	KA09-010.010a	Stützrad Unterteil
3	1	003342	Arm für Tastrad Feingrubber links
4	1	008790	Gegenplatte Tastrad Feingrubber
5	6	013178	Kugelbundmutter M18x1,5 DIN 74361 A
6	10	DIN 125 - A 17	Unterlegscheibe
7	2	DIN 125 - A 21	Unterlegscheibe
8	10	DIN 985 - M16	Sechskantmutter
9	2	DIN 985 - M20	Sechskantmutter
10	4	DIN 933 - M16 x 40	Sechskantschraube
11	2	DIN 931-1 - M16 x 100	Sechskantschraube
12	2	DIN 931-1 - M16 x 120	Sechskantschraube
13	2	DIN 931-1 - M20 x 140	Sechskantschraube
14	1	067887	Knotenblech Tastrad Feingrubber links Mammutzinken
15	1	002514	Bügelschraube M16-101-140



Tastrad links komplett Feingrubber							
				Revision	Konstrukteur	Datum	
003659					moffner	04.11.2015	<div>KERNER</div>
Teilenummer					Konstrukteur	Datum	

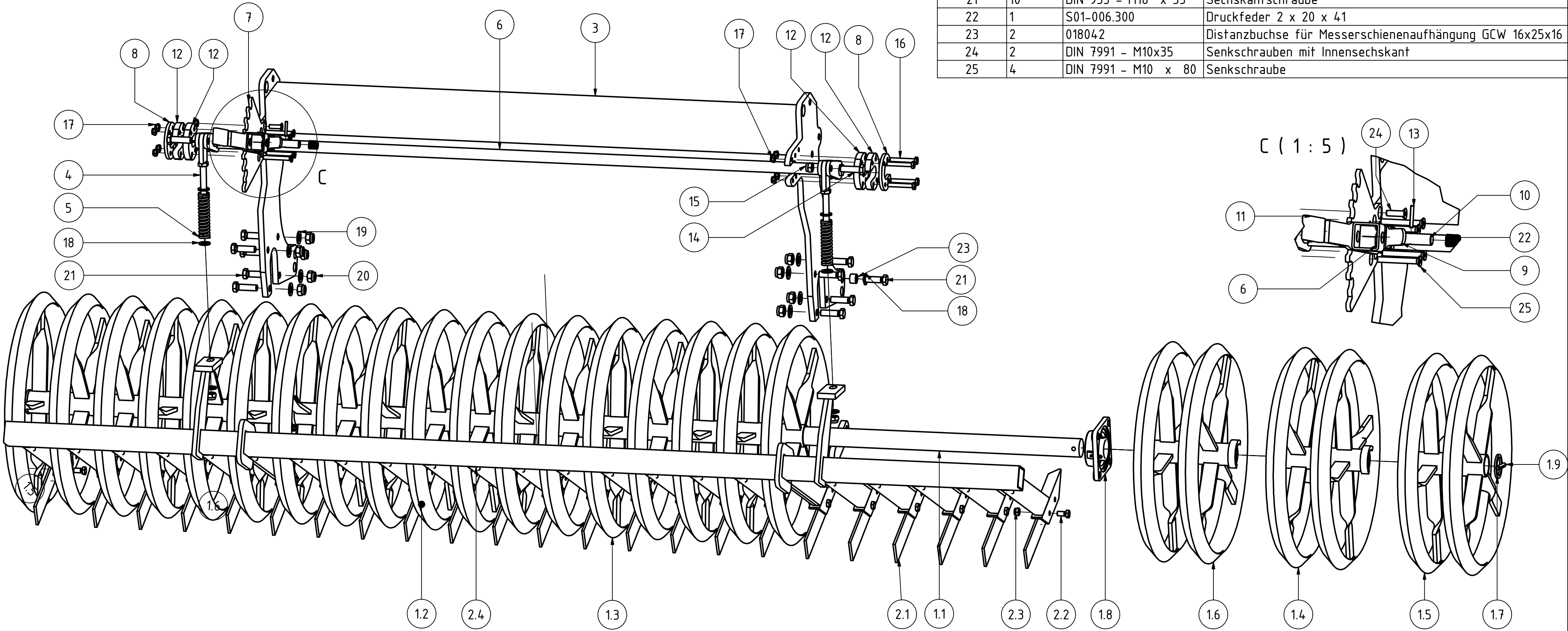
TEILELISTE			
OBJEKT	MENGE	BAUTEILNUMMER	BESCHREIBUNG
1	1	003343	Arm für Tastrad Feingrubber rechts
2	1	002153	Kompletttrad 10.0-75-15.3AS
3	1	KA09-010.010a	Stützrad Unterteil
4	1	066547	Knotenblech Tastrad Feingrubber rechts Mammutzinken
5	1	008790	Gegenplatte Tastrad Feingrubber
6	10	DIN 125 - A 17	Unterlegscheibe
7	10	DIN 985 - M16	Sechskantmutter
8	4	DIN 933 - M16 x 40	Sechskantschraube
9	2	DIN 931-1 - M16 x 100	Sechskantschraube
10	2	DIN 931-1 - M16 x 120	Sechskantschraube
11	2	DIN 125 - A 21	Unterlegscheibe
12	2	DIN 985 - M20	Sechskantmutter
13	2	DIN 931-1 - M20 x 140	Sechskantschraube
14	6	013178	Kugelbundmutter M18x1,5 DIN 74361 A
15	1	002514	Bügelschraube M16-101-140



Tastrad rechts komplett Feingrubber							
				Revision	Konstrukteur	Datum	
003662					mo	ffner	04.11.2015
Teilenummer					Konstrukteur	Datum	
							

TEILELISTE			
OBJEKT	MENGE	BAUTEILNUMMER	BESCHREIBUNG
1	1	02-014.101a	Walze 3m
1.1	1	G02-214.110	Welle für Walze
1.2	1	G02-014.125	Walzenrad 250mm mit einseitiger Halbschale
1.3	1	G02-014.128	Walzenrad 250mm mit einseitigem Überrohr
1.4	4	G02-014.121	Walzenrad 250mm
1.5	4	G02-014.161	Walzenrad 214,5mm
1.6	2	G02-014.141	Walzenrad 234,5mm
1.7	2	G02-014.210	Scheibe für Walzenläufer
1.8	2	002797	Flanschlager FYJ 50 TF
1.9	2	ISO 8752 - 10 x 70	Spannstift
2	1	001574	Messerschiene GCW 3m komplett
2.1	23	G02-012.202a	Messer
2.2	23	DIN 933 - M12 x 25	Sechskantschraube
2.3	23	DIN 985 - M12	Sechskantmutter
2.4	1	02-012.102	Messerschiene 3 mtr.

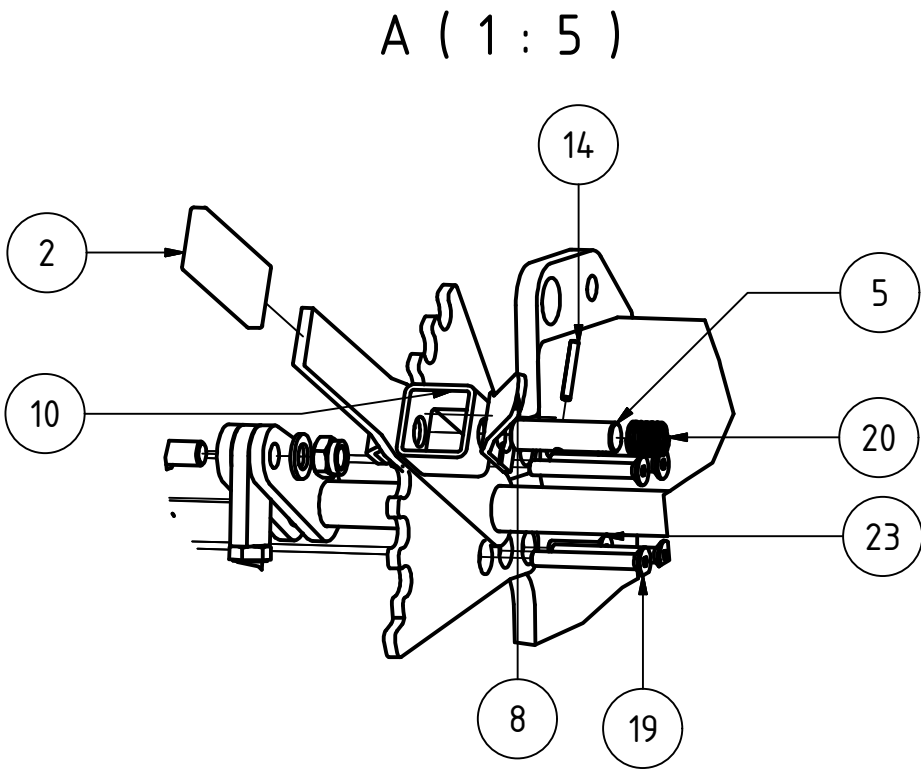
TEILELISTE			
OBJEKT	MENGE	BAUTEILNUMMER	BESCHREIBUNG
3	1	009573	Walzenrahmen GCW 3m Rh. 800mm
4	2	003528	Verstellteil GCW
5	2	000498	Druckfeder Messerschiene
6	1	003516	Verstellwelle GCW 300
7	1	003530-02	Rasterscheibe Feingrubber Laserteil
8	2	003533	Gegenplatte für Kunststoffscheibe
9	1	003554-02	Entriegelungsgriff für Rasterhebel
10	1	003555	Bolzen für Rasterhebel verstärkt
11	1	G02-011.145	PVC Handgriff
12	4	003523	Kunststoffscheibe für Verstellwelle Messerschiene
13	1	ISO 8752 - 5 x 40	Spannstift
14	2	DIN 931-1 - M16 x 55	Sechskantschraube
15	6	DIN 985 - M16	Sechskantmutter
16	4	DIN 931-1 - M10 x 70	Sechskantschraube
17	10	DIN 985 - M10	Sechskantmutter
18	8	DIN 125 - A 17	Unterlegscheibe
19	8	DIN 125 - A 19	Unterlegscheibe
20	8	DIN 985 - M18	Sechskantmutter
21	10	DIN 933 - M16 x 55	Sechskantschraube
22	1	S01-006.300	Druckfeder 2 x 20 x 41
23	2	018042	Distanzbuchse für Messerschienenaufhängung GCW 16x25x16
24	2	DIN 7991 - M10x35	Senkschrauben mit Innensechskant
25	4	DIN 7991 - M10 x 80	Senkschraube



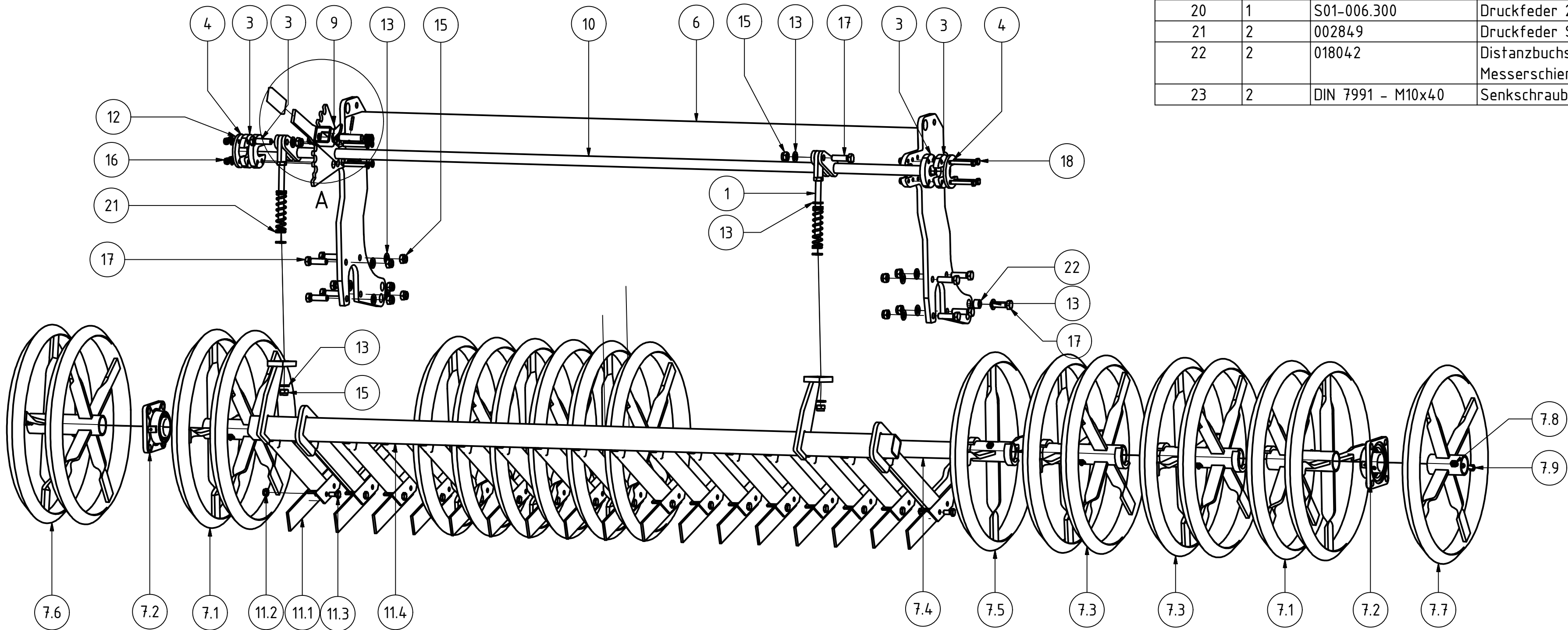
GCW 600 3m komplett Rh. 800mm			
009575_03			
Revision	Konstrukteur	Datum	
Fsporer	12.11.2015		
Konstrukteur	Datum		



TEILELISTE			
OBJEKT	MENGE	BAUTEILNUMMER	BESCHREIBUNG
1	2	003528	Verstellteil GCW
2	1	G02-011.145	PVC Handgriff
3	4	003523	Kunststoffscheibe für Verstellwelle Messerschiene
4	2	003533	Gegenplatte für Kunststoffscheibe
5	1	003555	Bolzen für Rasterhebel verstärkt
6	1	005135	Walzenrahmen Feingrubber außen 7,2m Rh.800mm

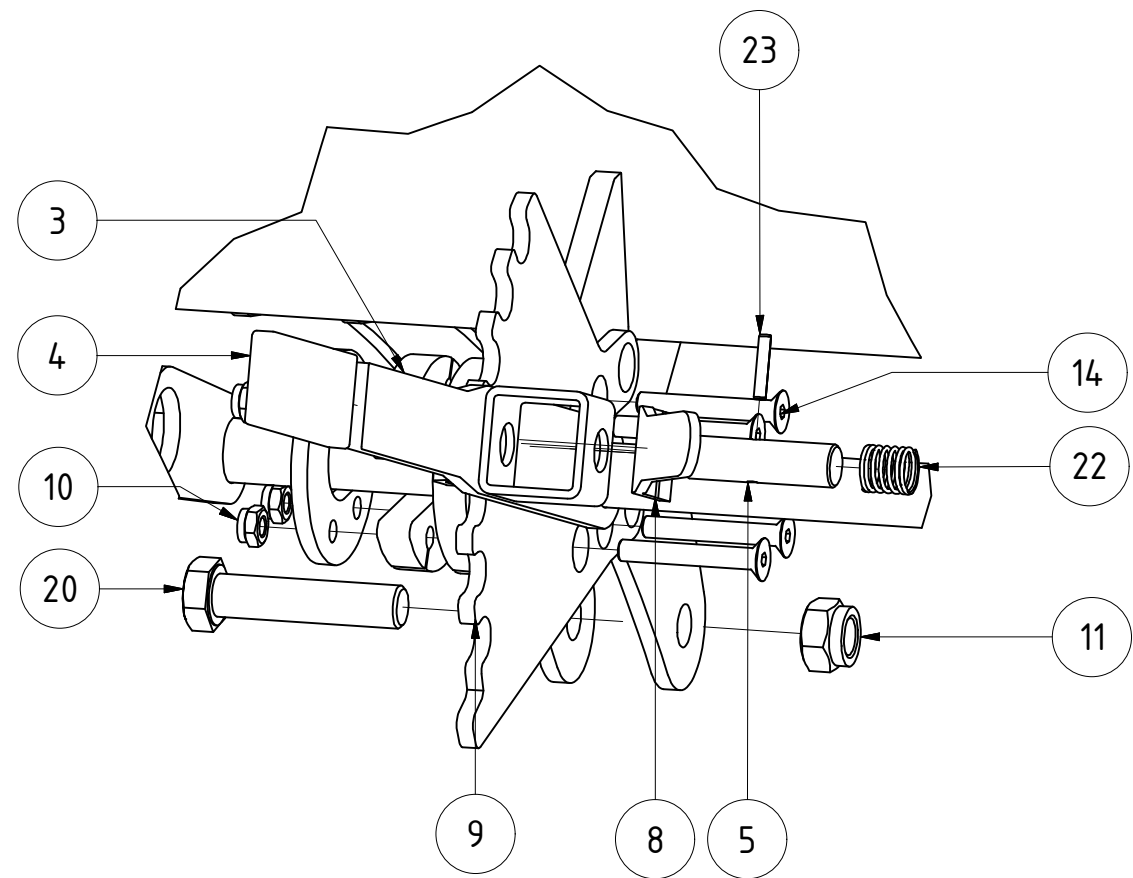


TEILELISTE			
OBJEKT	MENGE	BAUTEILNUMMER	BESCHREIBUNG
7	1	005152	Walze GCW Feingrubber außen 7,2m
7.1	2	G02-014.161	Walzenrad 214,5mm
7.2	2	002797	Flanschlager FYJ 50 TF
7.3	5	G02-014.121	Walzenrad 250mm
7.4	1	005154	Welle für GCW außen Feingrubber 7,2m
7.5	1	005155	Walzenrad 125mm mit zwei Halbschalen
7.6	1	02-214.321	Walzenrad 234,5mm gebohrt
7.7	1	02-214.341	Walzenrad 109mm gebohrt
7.8	2	DIN 985 - M10	Sechskantmutter
7.9	2	DIN 931-1 - M10 x 75	Sechskantschraube
8	1	003554-02	Entriegelungsgriff für Rasterhebel
9	1	003530-02	Rasterscheibe Feingrubber Laserteil
10	1	012908	Verstellwelle links Feingrubber 7,2m
11	1	012905	Messerschiene GCW Feingrubber links 7,2m
11.1	17	G02-012.202a	Messer
11.2	17	DIN 985 - M12	Sechskantmutter
11.3	17	DIN 933 - M12 x 25	Sechskantschraube
11.4	1	012906	Messerschiene links Feingrubber 7,2m
12	10	DIN 125 - A 10,5	Unterlegscheibe
13	18	DIN 125 - A 17	Unterlegscheibe
14	1	ISO 8752 - 5 x 40	Spannstift
15	14	DIN 985 - M16	Sechskantmutter
16	10	DIN 985 - M10	Sechskantmutter
17	12	DIN 933 - M16 x 55	Sechskantschraube
18	4	DIN 931-1 - M10 x 70	Sechskantschraube
19	4	DIN 7991 - M10 x 80	Senkschraube
20	1	S01-006.300	Druckfeder 2 x 20 x 41
21	2	002849	Druckfeder Striegel 5,1/25/126,7
22	2	018042	Distanzbuchse für Messerschienenaufhängung GCW 16x25x16
23	2	DIN 7991 - M10x40	Senkschrauben mit Innensechskant

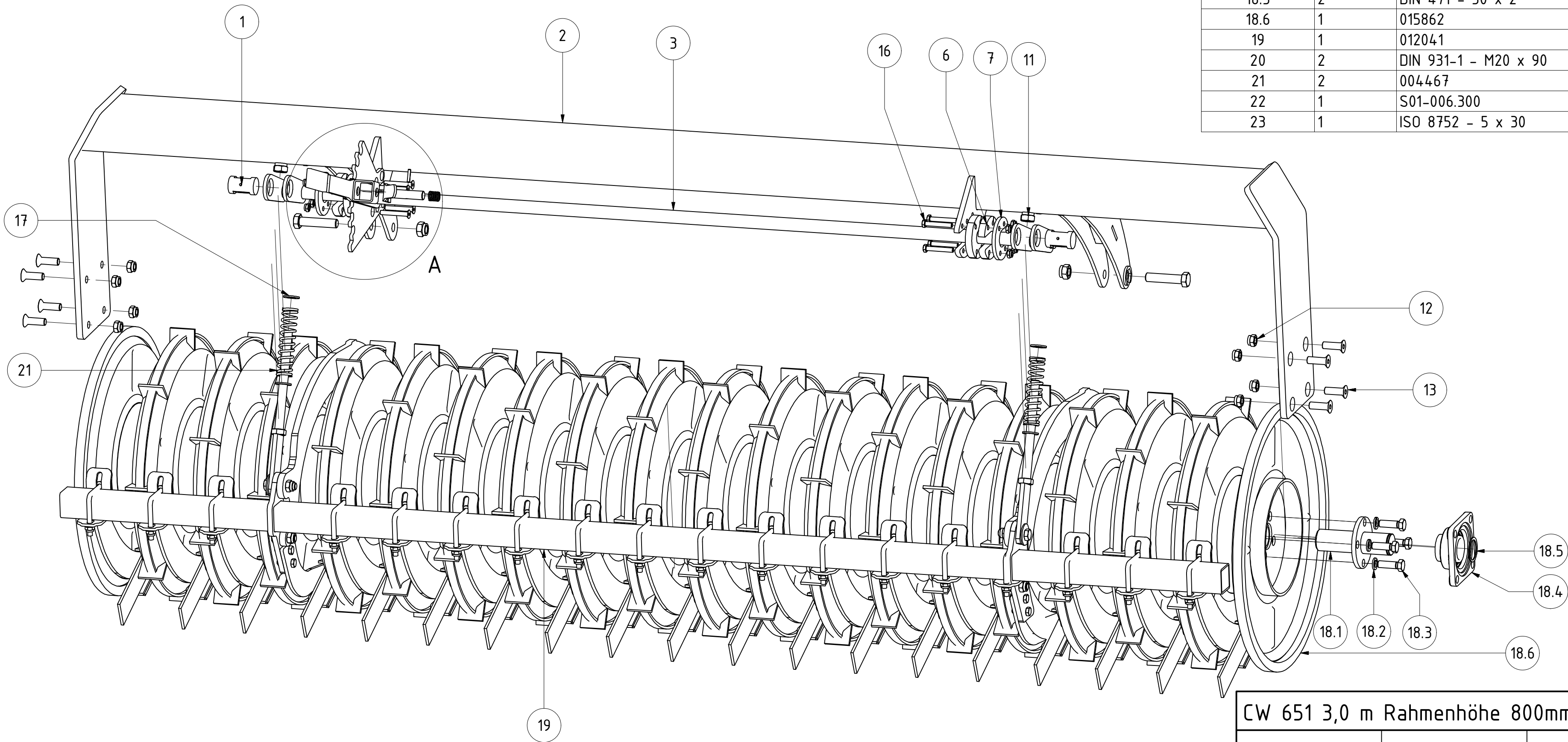


GCW 600 Feingrubber links 7,2m Rh. 800mm							
				Revision	Konstrukteur	Datum	
005164_03				Fsporer	11.11.2015		
Teilenummer				Konstrukteur	Datum		

A (1 : 3,5)

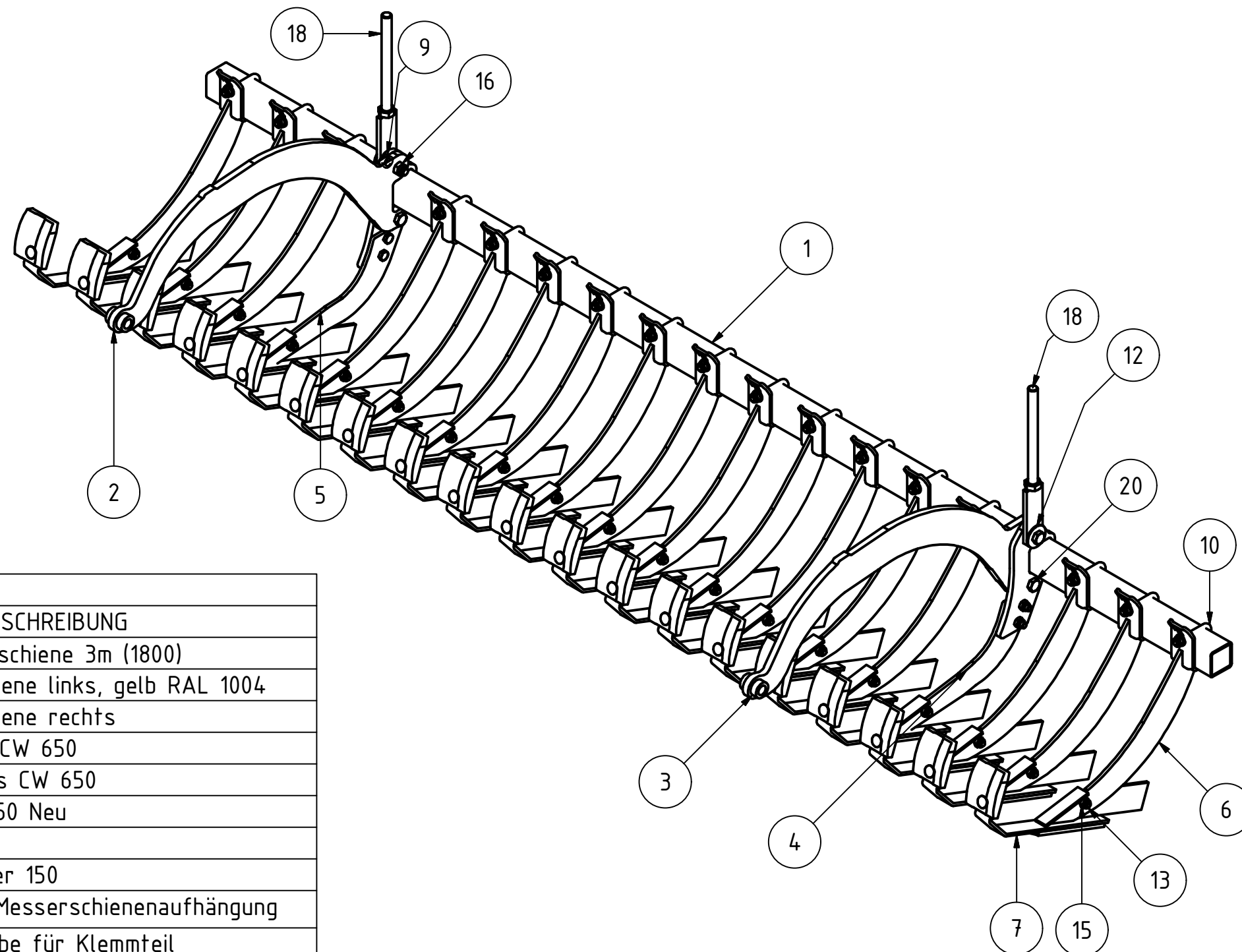
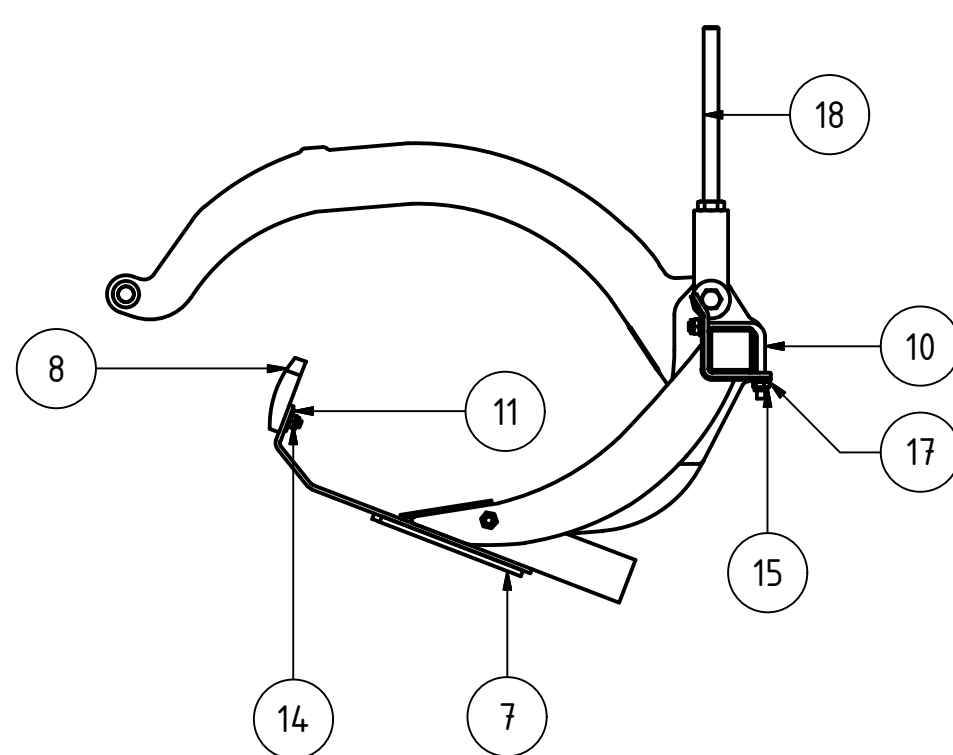


TEILELISTE			
OBJEKT	MENGE	BAUTEILNUMMER	BESCHREIBUNG
1	2	KA09-030.062b	Gelenkbolzen für Verstellteil WR KA
2	1	012027	Walzenrahmen 3,0m CW651 Rh.800 mm
3	1	012046	Verstellwelle CW651 3,0m
4	1	G02-011.145	PVC Handgriff
5	1	003555	Bolzen für Rasterhebel verstärkt
6	4	003523	Kunststoffscheibe für Verstellwelle Messerschiene
7	2	003533	Gegenplatte für Kunststoffscheibe
8	1	003554-02	Entriegelungsgriff für Rasterhebel
9	1	003530-02	Rasterscheibe Feingrubber Laserteil
10	8	DIN 985 - M10	Sechskantmutter
11	4	DIN 985 - M20	Sechskantmutter
12	8	DIN 985 - M16	Sechskantmutter
13	8	DIN 7991 - M16x50	Senkschrauben mit Innensechskant
14	4	DIN 7991 - M10x70	Senkschrauben mit Innensechskant
16	4	ISO 4014 - M10 x 65	Sechskantschraube
17	4	DIN 125 - A 21	Unterlegscheibe
18	1	012031	Walzenläufer CW651 3,0m
18.1	2	CW04-033.125	Welle mit Flansch
18.2	8	DIN 127 - A 16	Federring
18.3	8	DIN 933 - M16 x 50	Sechskantschraube
18.4	2	002797	Flanschlager FYJ 50 TF
18.5	2	DIN 471 - 50 x 2	Sicherungsring
18.6	1	015862	Walzenläufer CW651 3,0m
19	1	012041	Messerschiene kpl 3m CW651
20	2	DIN 931-1 - M20 x 90	Sechskantschraube
21	2	004467	Druckfeder 5x37x160
22	1	S01-006.300	Druckfeder 2 x 20 x 41
23	1	ISO 8752 - 5 x 30	Spannstift



CW 651 3,0 m Rahmenhöhe 800mm							
				Revision	Konstrukteur	Datum	
012026_Ersatzteilliste				Offner	09.12.2015		
Teilenummer				Konstrukteur	Datum		





TEILELISTE

OBJEKT	MENGE	BAUTEILNUMMER	BESCHREIBUNG
1	1	012043	Schiene für Messerschiene 3m (1800)
2	1	KA09-030.075	Arm für Messerschiene links, gelb RAL 1004
3	1	KA09-030.076	Arm für Messerschiene rechts
4	1	04-600.251	Messerhalter links CW 650
5	1	04-600.261	Messerhalter rechts CW 650
6	19	CW04-600.225	Messerhalter CW 650 Neu
7	19	CW04-600.210	Klemmesser CW650
8	19	015553	Kunststoffabstreifer 150
9	2	02-010.190	Distanzbuchse für Messerschienenaufhängung
10	19	04-500.220	Befestigungsschraube für Klemmteil
11	19	DIN 9021 - 10,5	Unterlegscheibe
12	2	DIN 9021 - 17	Unterlegscheibe
13	19	DIN 603 - M12 x 30	Flachrundschraube mit Vierkantansatz
14	19	DIN 985 - M10	Sechskantmutter
15	61	DIN 985 - M12	Sechskantmutter
16	4	DIN 985 - M16	Sechskantmutter
17	38	DIN 125 - A 13	Unterlegscheibe
18	2	014887	Verstellteil für Walzenrahmen CW 651
19	2	DIN 933 - M16 x 65	Sechskantschraube
20	2	DIN 933 - M16 x 50	Sechskantschraube
21	4	DIN 933 - M12 x 40	Sechskantschraube
22	19	DIN 603 - M10 x 35	Flachrundschraube mit Vierkantansatz

Messerschiene kpl 3m CW651

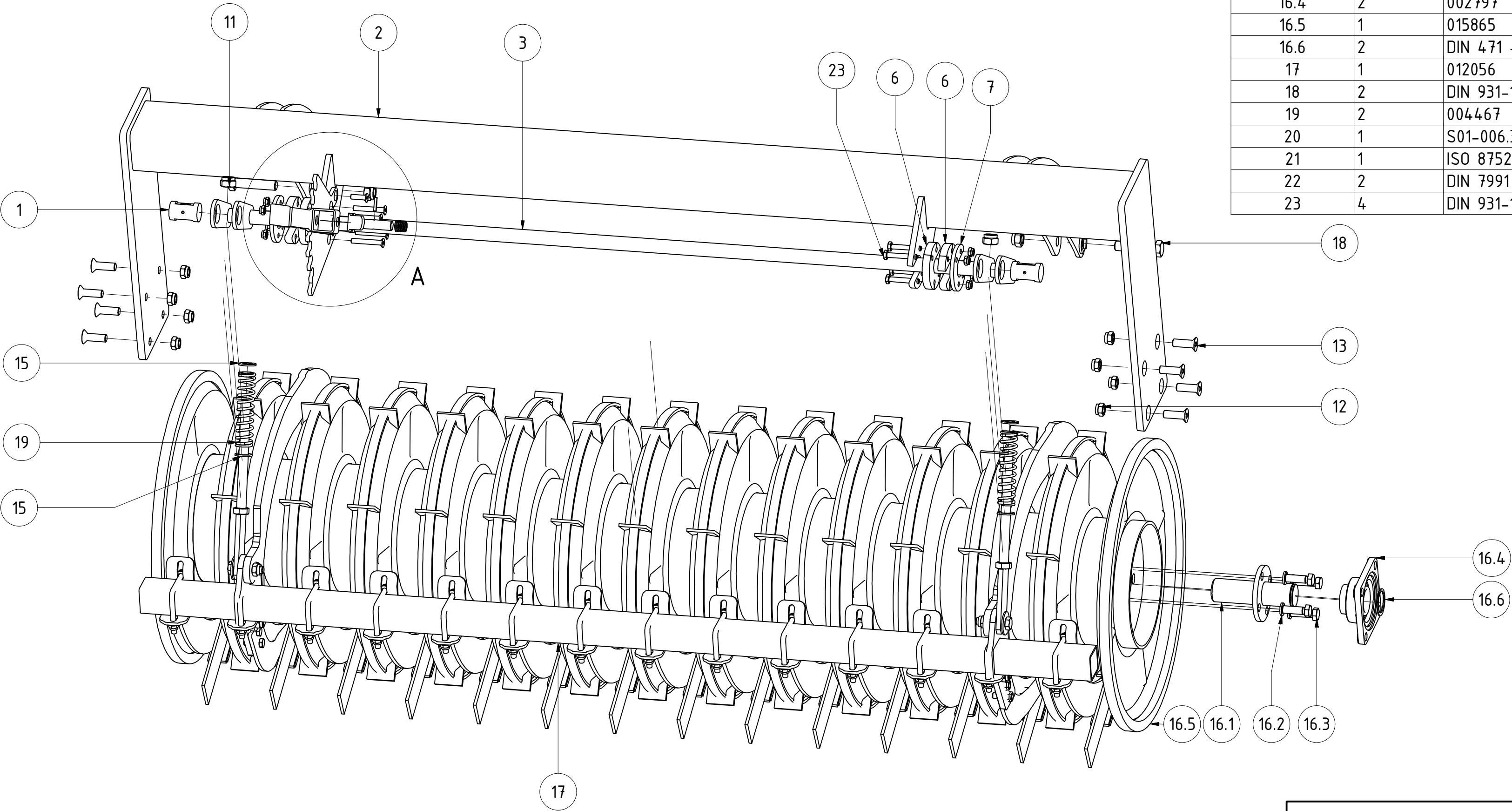
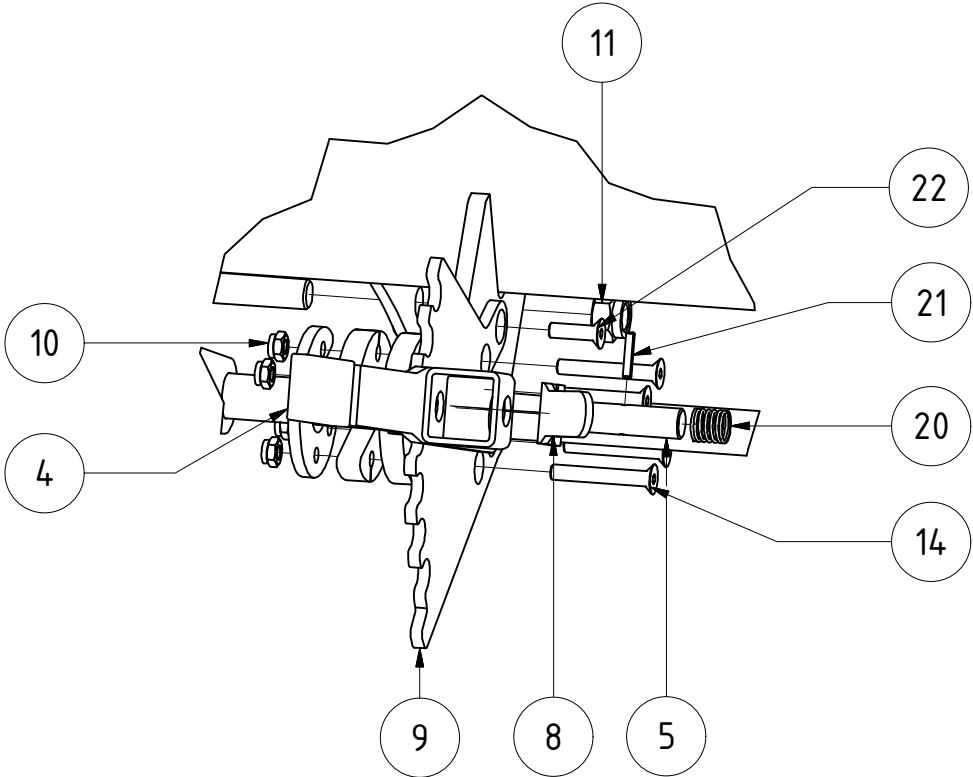
012041_Ersatzteilliste

Teilenummer

Revision	Konstrukteur	Datum
	GKaltenstadler	09.12.2015
	Konstrukteur	Datum

KERNER

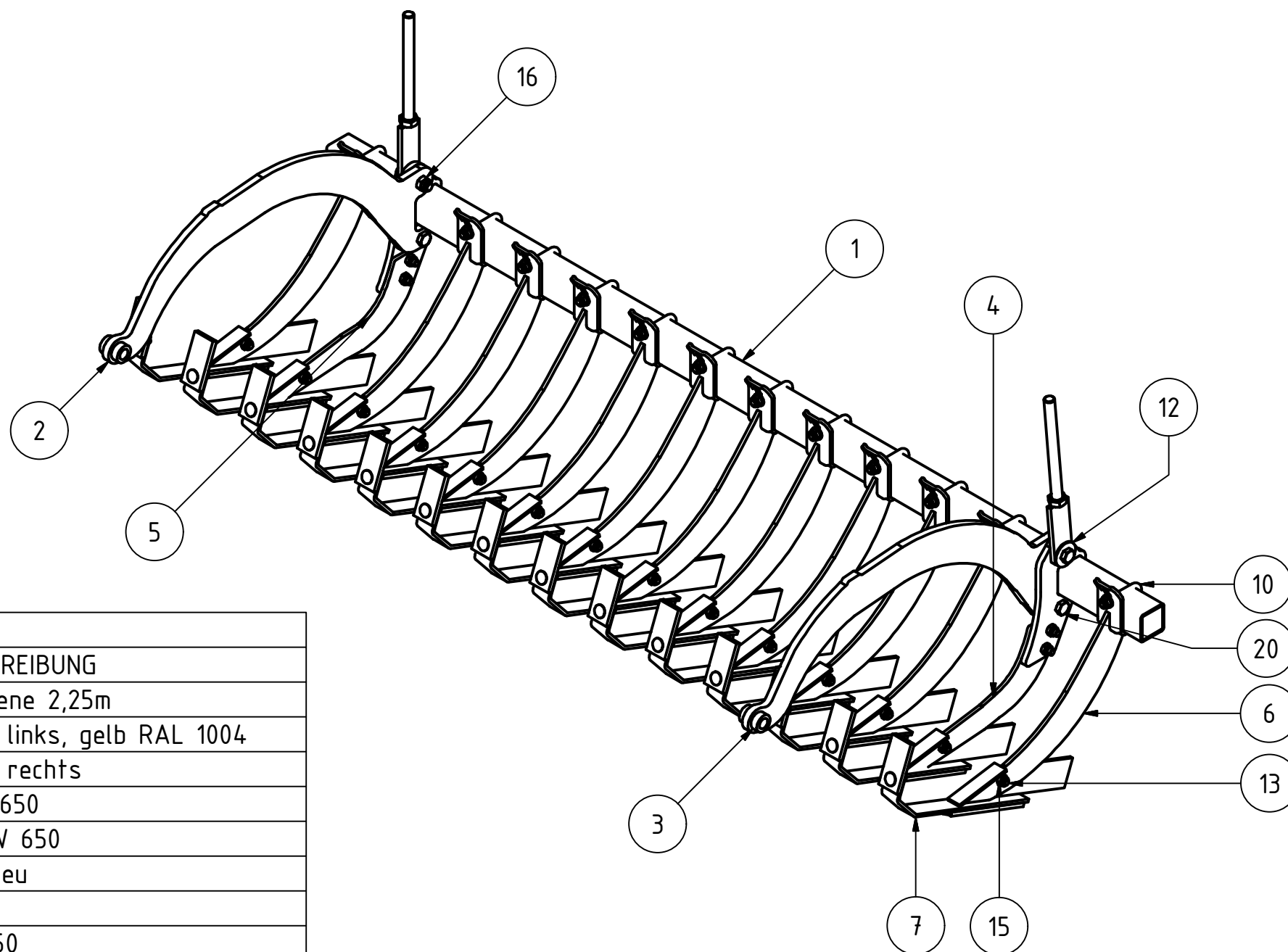
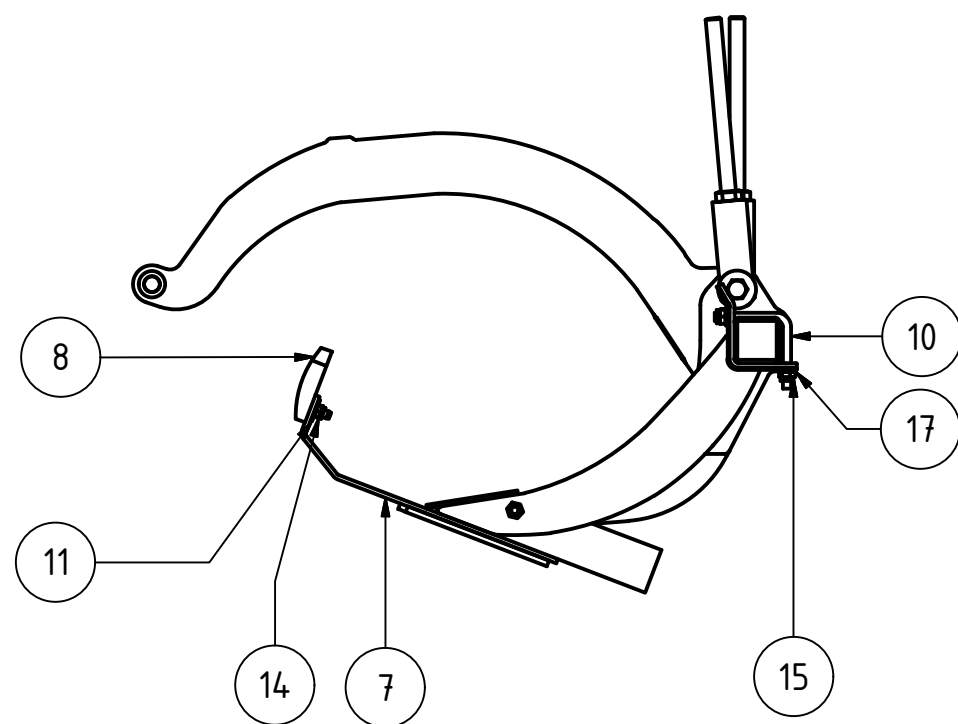
A (1 : 5)



TEILELISTE			
OBJEKT	MENGE	BAUTEILNUMMER	BESCHREIBUNG
1	2	KA09-030.062b	Gelenkbolzen für Verstellteil WR KA
2	1	012050	Walzenrahmen 2,25 m CW651 Rh.800 mm
3	1	012054	Verstellwelle CW651 2,25m
4	1	G02-011.145	PVC Handgriff
5	1	003555	Bolzen für Rasterhebel verstärkt
6	4	003523	Kunststoffscheibe für Verstellwelle Messerschiene
7	2	003533	Gegenplatte für Kunststoffscheibe
8	1	003554-02	Entriegelungsgriff für Rasterhebel
9	1	003530-02	Rasterscheibe Feingrubber Laserteil
10	10	DIN 985 - M10	Sechskantmutter
11	4	DIN 985 - M20	Sechskantmutter
12	8	DIN 985 - M16	Sechskantmutter
13	8	DIN 7991 - M16x50	Senkschrauben mit Innensechskant
14	4	DIN 7991 - M10x70	Senkschrauben mit Innensechskant
15	4	DIN 125 - A 21	Unterlegscheibe
16	1	012057	Walzenläufer CW651 2,25m
16.1	2	CW04-033.125	Welle mit Flansch
16.2	8	DIN 127 - A 16	Federring
16.3	8	DIN 933 - M16 x 50	Sechskantschraube
16.4	2	002797	Flanschlager FYJ 50 TF
16.5	1	015865	Walzenläufer CW651 2,25m
16.6	2	DIN 471 - 50 x 2	Sicherungsring
17	1	012056	Messerschiene kpl 2,25m CW651
18	2	DIN 931-1 - M20 x 90	Sechskantschraube
19	2	004467	Druckfeder 5x37x160
20	1	S01-006.300	Druckfeder 2 x 20 x 41
21	1	ISO 8752 - 5 x 30	Spannstift
22	2	DIN 7991 - M10x35	Senkschrauben mit Innensechskant
23	4	DIN 931-1 - M10 x 65	Sechskantschraube

CW 651 2,25 m Rahmenhöhe 800mm							
				Revision	Konstrukteur	Datum	
012053_Ersatzteilliste				Offner	09.12.2015		
Teilenummer				Konstrukteur	Datum		





TEILELISTE

OBJEKT	MENGE	BAUTEILNUMMER	BESCHREIBUNG
1	1	012071	Schiene für Messerschiene 2,25m
2	1	KA09-030.075	Arm für Messerschiene links, gelb RAL 1004
3	1	KA09-030.076	Arm für Messerschiene rechts
4	1	04-600.251	Messerhalter links CW 650
5	1	04-600.261	Messerhalter rechts CW 650
6	14	CW04-600.225	Messerhalter CW 650 Neu
7	14	CW04-600.210	Klemmesser CW650
8	14	015553	Kunststoffabstreifer 150
9	2	02-010.190	Distanzbuchse für Messerschienenaufhängung
10	14	04-500.220	Befestigungsschraube für Klemmteil
11	14	DIN 9021 - 10,5	Unterlegscheibe
12	2	DIN 9021 - 17	Unterlegscheibe
13	14	DIN 603 - M12 x 30	Flachrundschraube mit Vierkantansatz
14	14	DIN 985 - M10	Sechskantmutter
15	46	DIN 985 - M12	Sechskantmutter
16	4	DIN 985 - M16	Sechskantmutter
17	28	DIN 125 - A 13	Unterlegscheibe
18	2	014887	Verstellteil für Walzenrahmen CW 651
19	4	DIN 933 - M12 x 40	Sechskantschraube
20	2	DIN 933 - M16 x 50	Sechskantschraube
21	2	DIN 933 - M16 x 65	Sechskantschraube
22	14	DIN 603 - M10 x 40	Flachrundschraube mit Vierkantansatz

Messerschiene kpl 2,25 m CW651

012056_Ersatzteilliste

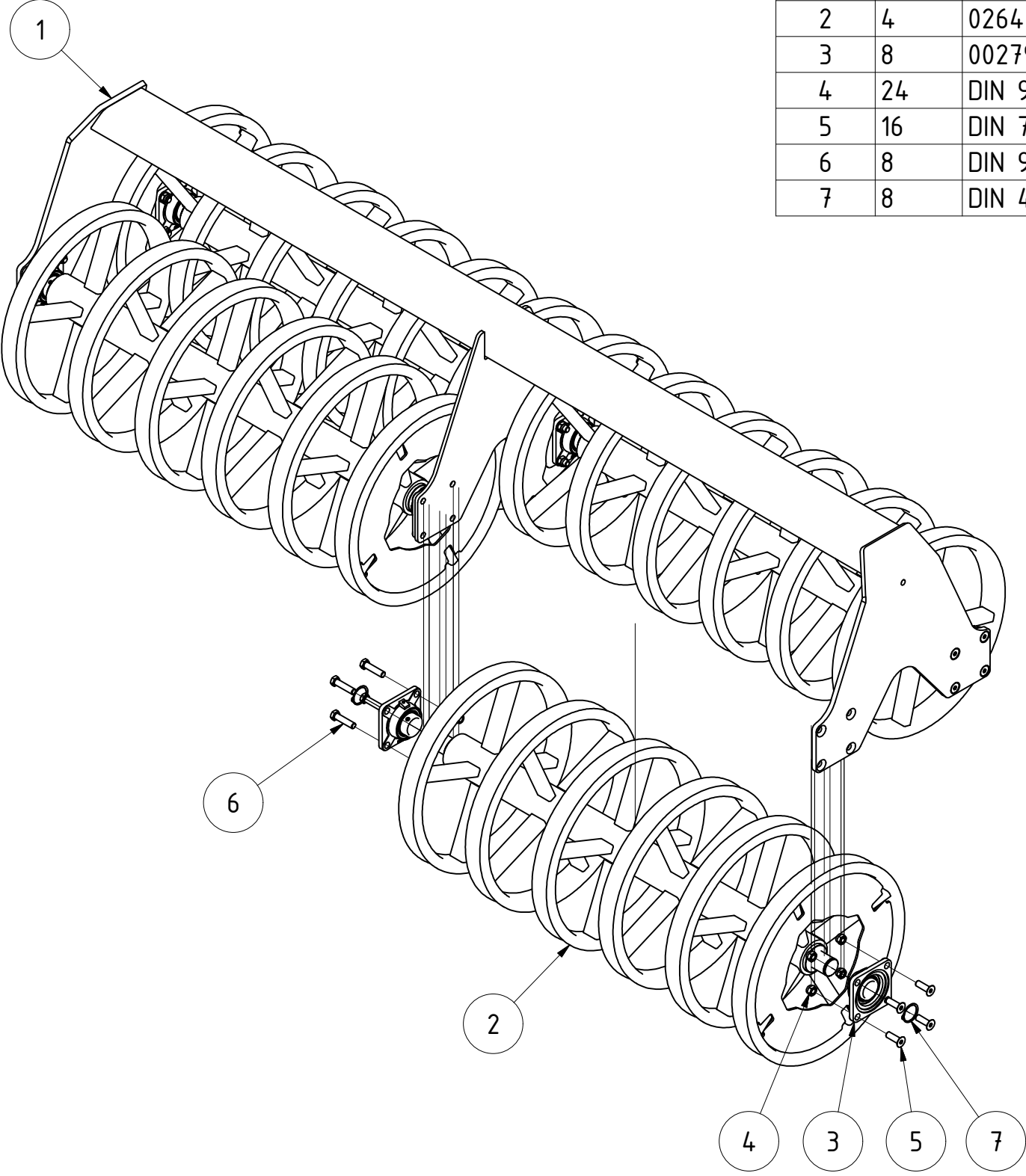
Teilenummer

Revision Konstrukteur Datum

GKaltenstadler 07.12.2015

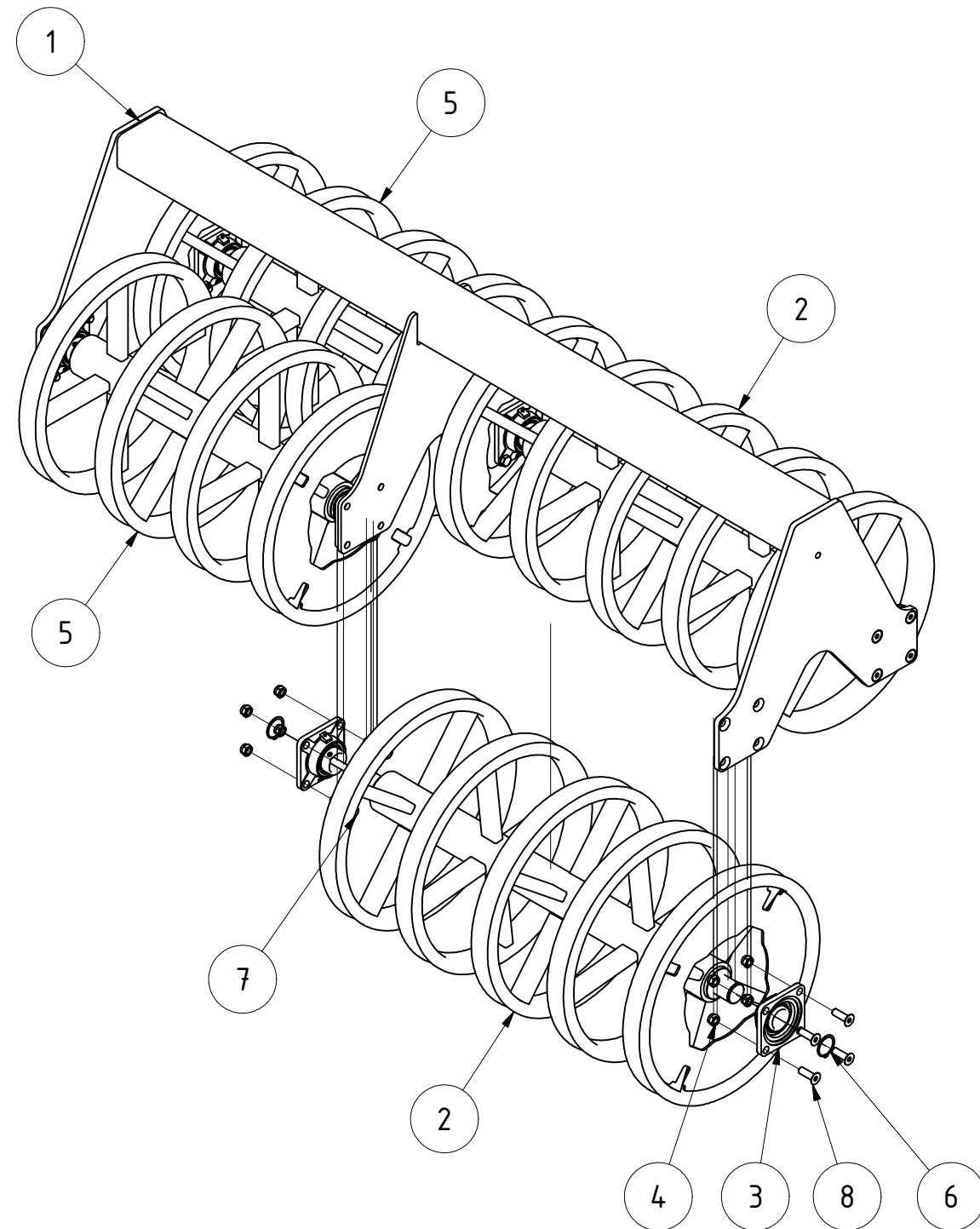
Konstrukteur Datum

KERNER



TEILELISTE			
OBJEKT	MENGE	BAUTEILNUMMER	BESCHREIBUNG
1	1	008467	Walzenrahmen 3,0m DSW 600 Rh. 800mm
2	4	026453	Walzenläufer 1,5m USW 600
3	8	002797	Flanschlager FYJ 50 TF
4	24	DIN 985 - M16	Sechskantmutter
5	16	DIN 7991 - M16x50	Senkschrauben mit Innensechskant
6	8	DIN 931-1 - M16 x 65	Sechskantschraube
7	8	DIN 471 - 50x2	Sicherungsringe für Wellen

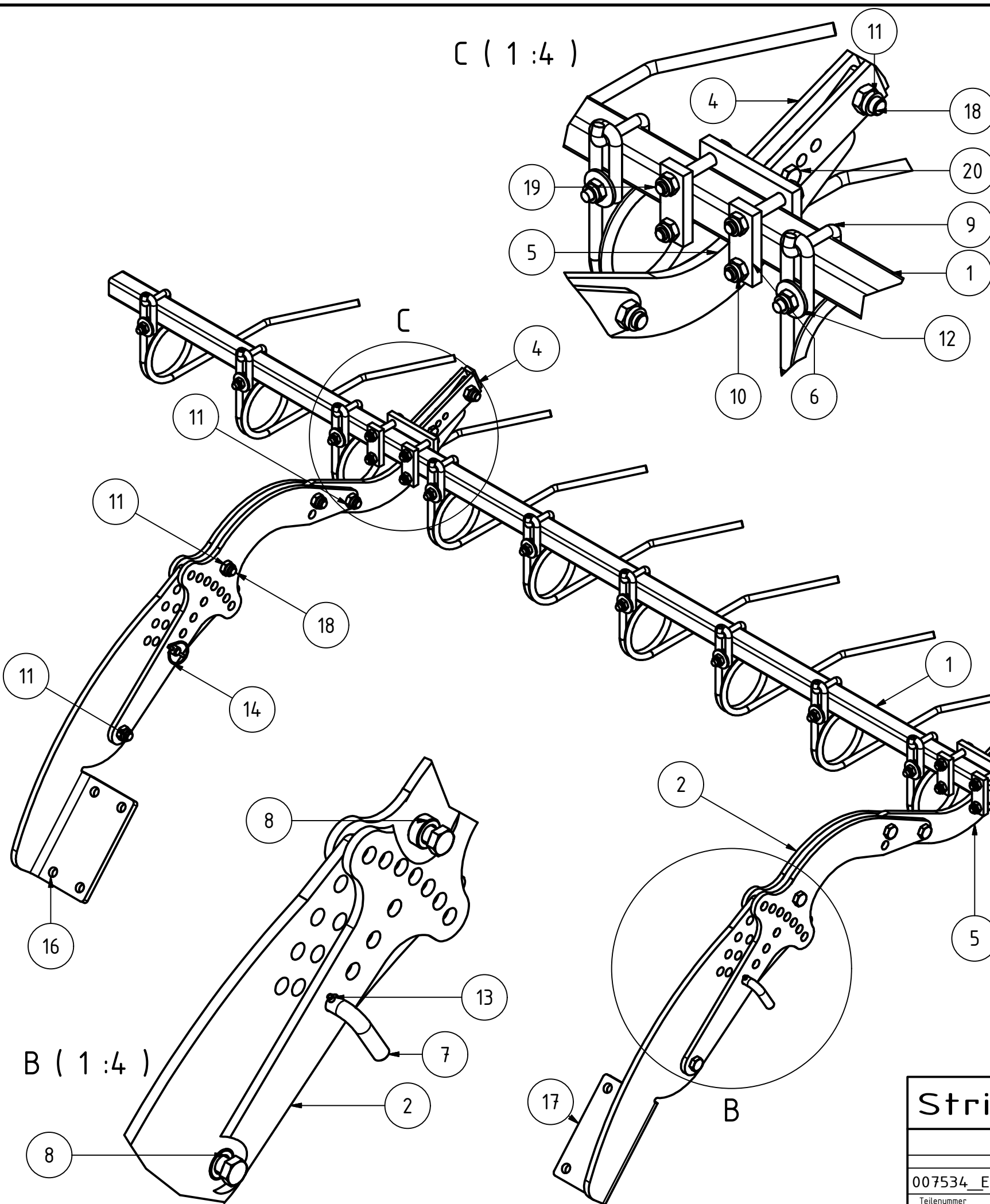
DSW 600 U 3m						
			Revision	Konstrukteur	Datum	
026491				llenzer	02.12.2019	
Teilenummer				Konstrukteur	Datum	



TEILELISTE			
OBJEKT	MENGE	BAUTEILNUMMER	BESCHREIBUNG
1	1	008855	Walzenrahmen 2,25m DSW 600 Rh. 800mm
2	2	027011	Walzenläufer 1,25m USW 600
3	8	002797	Flanschlager FYJ 50 TF
4	24	DIN 985 - M16	Sechskantmutter
5	2	026451	Walzenläufer 1,0m USW 600
6	8	DIN 471 - 50x2	Sicherungsringe für Wellen
7	8	DIN 931-1 - M16 x 65	Sechskantschraube
8	16	DIN 7991 - M16x50	Senkschrauben mit Innensechskant

DSW 600 U 2,25m						
			Revision	Konstrukteur	Datum	
027105				llenzer	02.12.2019	
Teilenummer				Konstrukteur	Datum	

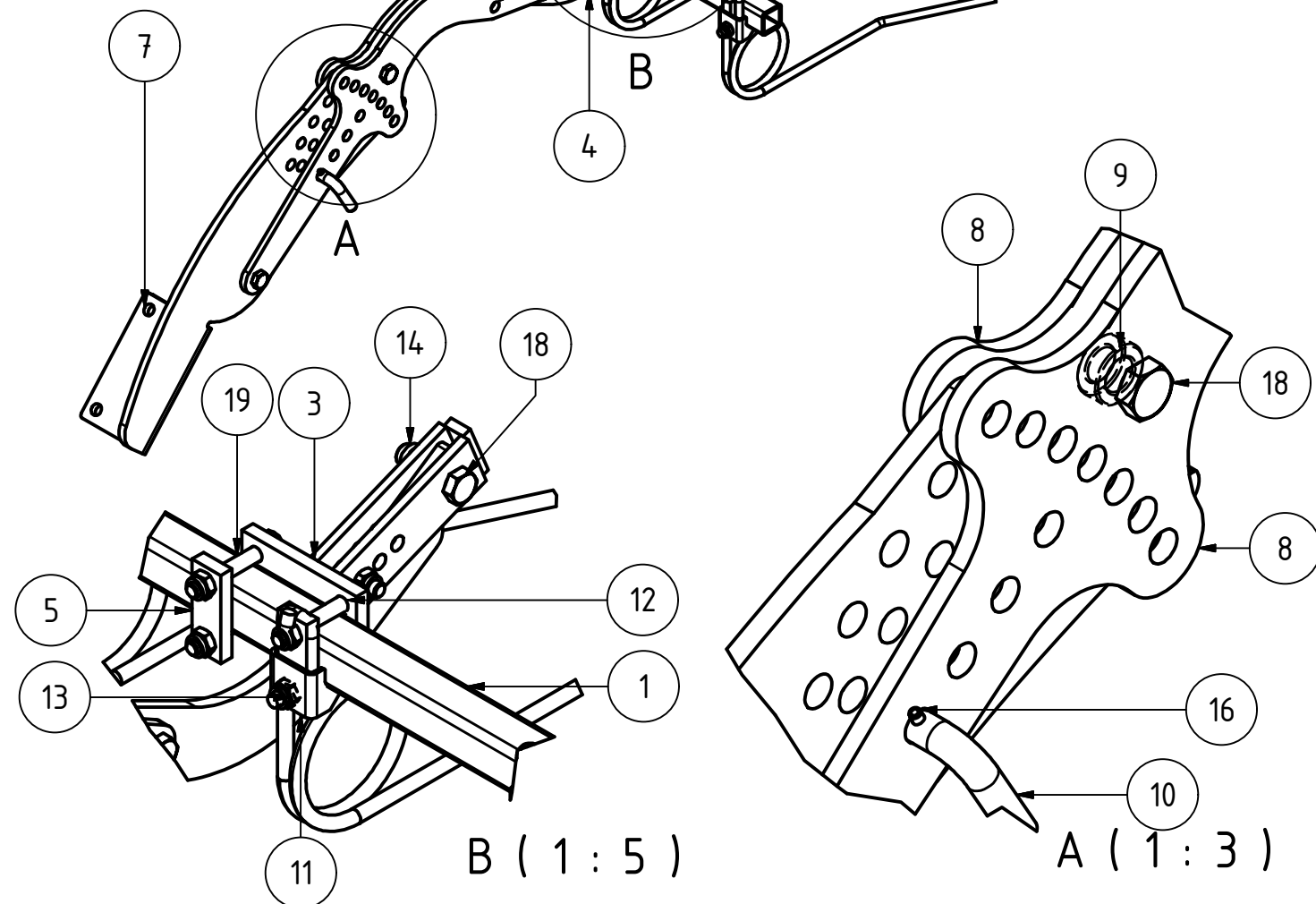
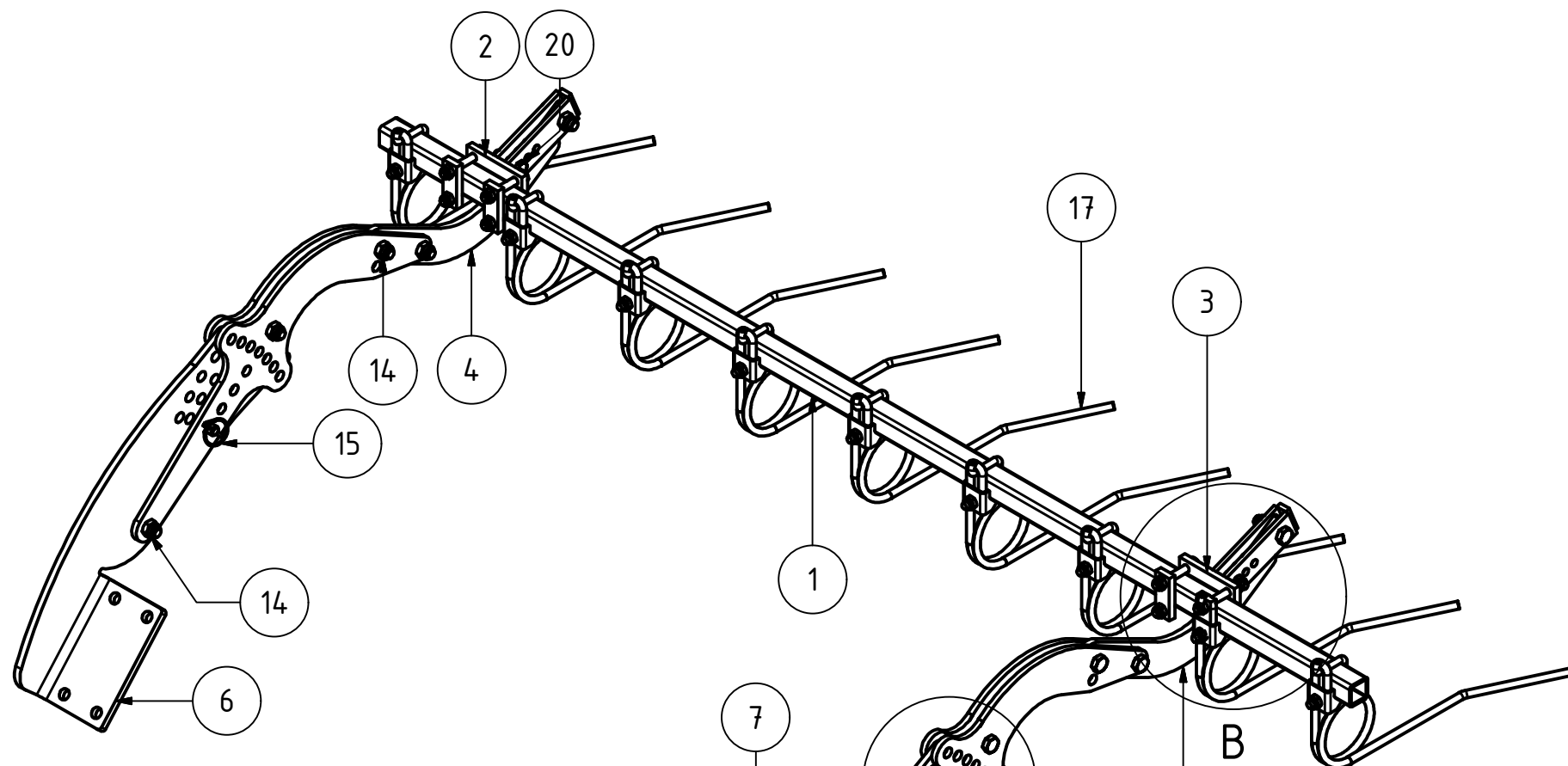




TEILELISTE			
OBJEKT	ANZAHL	BAUTEILNUMMER	BESCHREIBUNG
1	1	ST11-004.150	Striegelrohr 3m
2	4	005238	Striegelarm
3	1	ST11-004.135	Halter für Striegel rechts
4	1	ST11-004.130	Halter für Striegel links
5	2	ST11-004.120	Sichel für Striegel
6	4	ST11-004.140	Gegenplatte für Halter
7	2	005364	Stecker für Striegel
8	4	005322	Buchse
9	12	ST11-004.465	Bügelschraube
10	22	DIN 985 - M12	Sechskantmutter
11	10	DIN 985 - M16	Sechskantmutter
12	12	DIN 9021 - 13	Unterlegscheibe
13	2	ISO 8752 - 5 x 26	Spannstift
14	2	001549	Klappstecker_5
15	12	ST11-004.460	Striegelzinken links
16	1	009061	Steckblech gekantet li. 800mm Rh.
17	1	009062	Steckblech gekantet re. 800mm Rh.
18	10	DIN 931-1 - M16 x 55	Sechskantschraube
19	8	DIN 931-1 - M12 x 80	Sechskantschraube
20	2	DIN 931-1 - M12 x 45	Sechskantschraube

Striegel 3 m komplett			B	Fsporer	05.09.2014	keine Änderung
			Revision	Konstrukteur	Datum	
007534_Ersatzteilliste				C Maucher	07.12.2015	
Teilenummer				Konstrukteur	Datum	





TEILELISTE

OBJEKT	MENGE	BAUTEILNUMMER	BESCHREIBUNG
1	1	007531	Striegelrohr 2,25m
2	1	ST11-004.130	Halter für Striegel links
3	1	ST11-004.135	Halter für Striegel rechts
4	2	ST11-004.120	Sichel für Striegel
5	4	ST11-004.140	Gegenplatte für Halter
6	1	009061	Steckblech gekantet li. 800mm Rh.
7	1	009062	Steckblech gekantet re. 800mm Rh.
8	4	005238	Striegelarm
9	4	005322	Buchse
10	2	005364	Stecker für Striegel
11	9	010098	Halteblech für Striegelzinken
12	9	ST11-004.465	Bügelschraube
13	19	DIN 985 - M12	Sechskantmutter
14	10	DIN 985 - M16	Sechskantmutter
15	2	001549	Klappstecker_5
16	2	ISO 8752 - 5 x 26	Spannstift
17	9	ST11-004.460	Striegelzinken links
18	10	DIN 931-1 - M16 x 55	Sechskantschraube
19	8	DIN 931-1 - M12 x 80	Sechskantschraube
20	2	DIN 931-1 - M12 x 50	Sechskantschraube

Striegel 2,25m komplett links

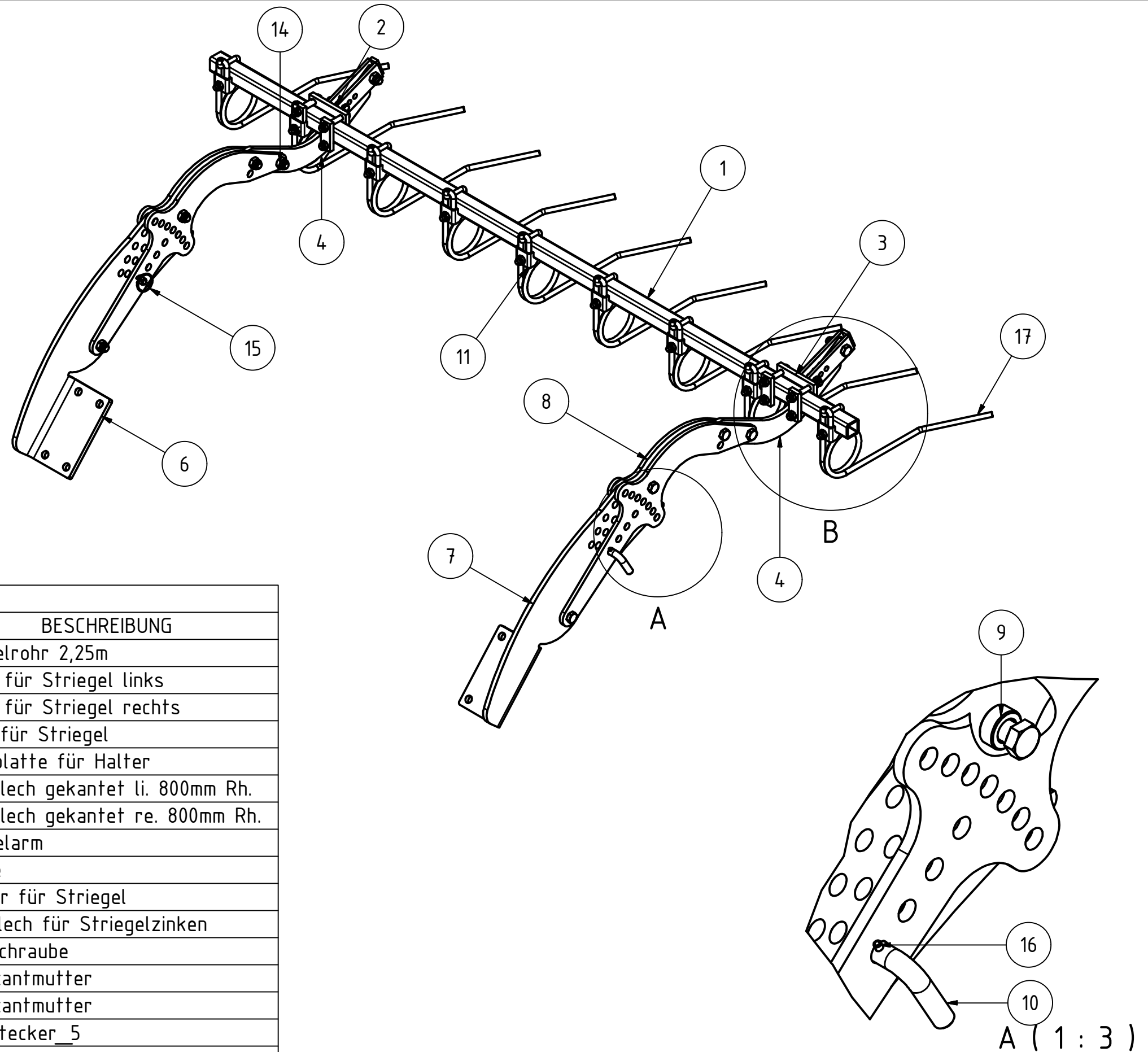
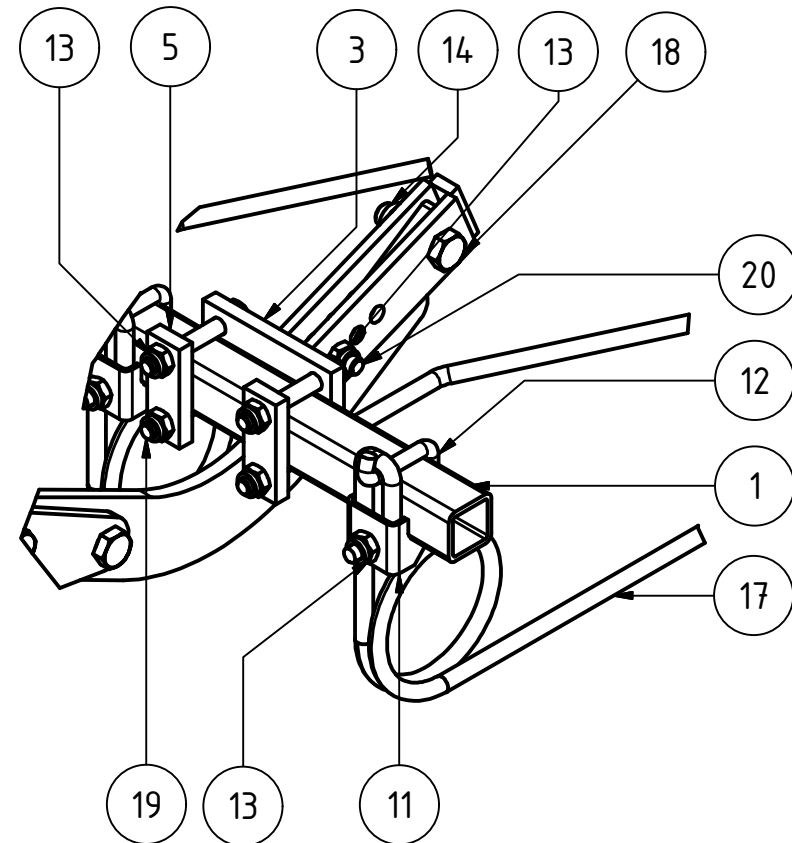
009560_02

Teilenummer

Revision Konstrukteur Datum
C Maucher 12.11.2015
Konstrukteur Datum

KERNER

B (1 : 5)



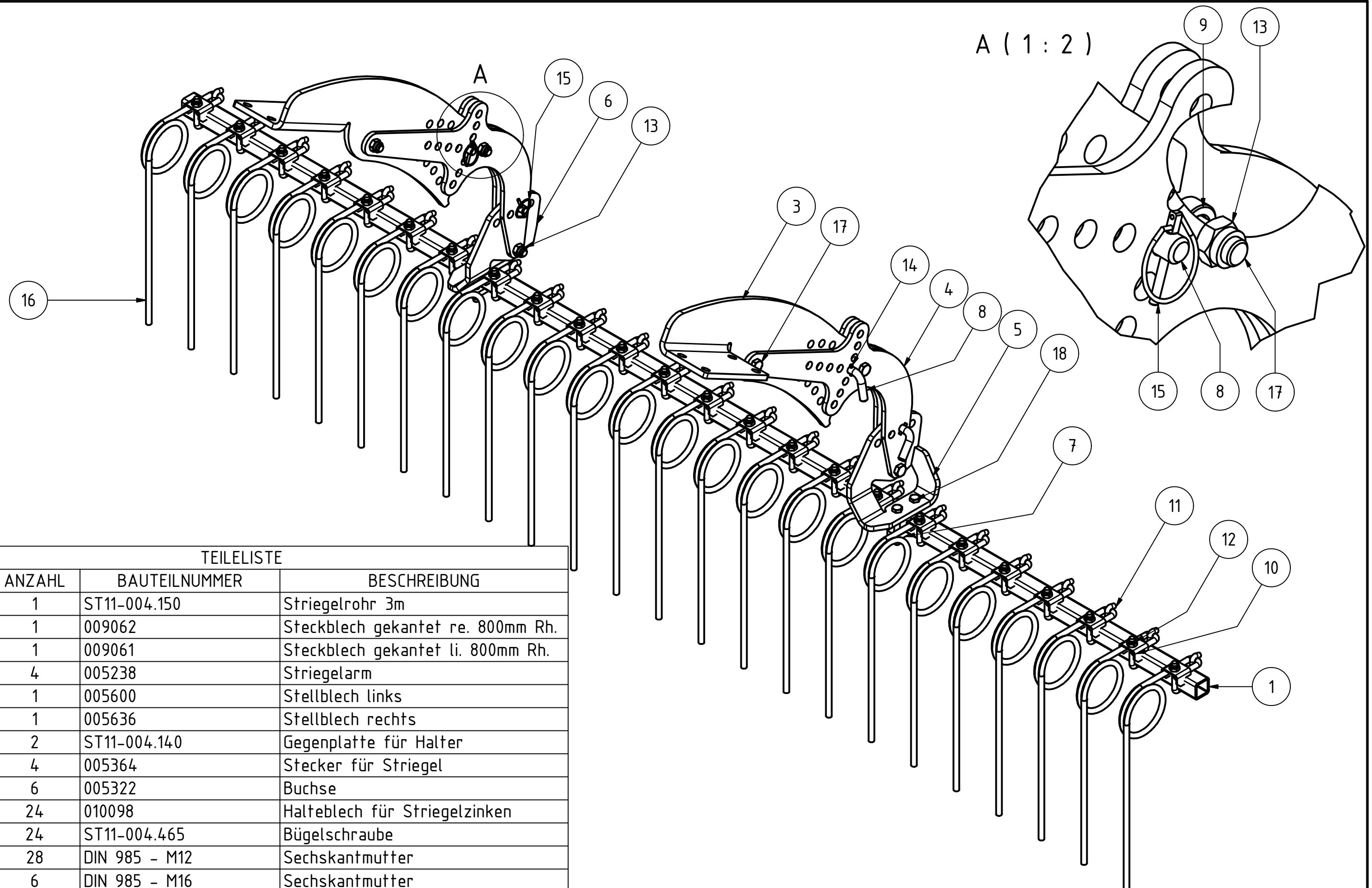
TEILELISTE

OBJEKT	MENGE	BAUTEILNUMMER	BESCHREIBUNG
1	1	007531	Striegelrohr 2,25m
2	1	ST11-004.130	Halter für Striegel links
3	1	ST11-004.135	Halter für Striegel rechts
4	2	ST11-004.120	Sichel für Striegel
5	4	ST11-004.140	Gegenplatte für Halter
6	1	009061	Steckblech gekantet li. 800mm Rh.
7	1	009062	Steckblech gekantet re. 800mm Rh.
8	4	005238	Striegelarm
9	4	005322	Buchse
10	2	005364	Stecker für Striegel
11	9	010098	Halteblech für Striegelzinken
12	9	ST11-004.465	Bügelschraube
13	19	DIN 985 - M12	Sechskantmutter
14	10	DIN 985 - M16	Sechskantmutter
15	2	001549	Klappstecker_5
16	2	ISO 8752 - 5 x 26	Spannstift
17	9	ST11-004.460	Striegelzinken links
18	10	DIN 931-1 - M16 x 55	Sechskantschraube
19	8	DIN 931-1 - M12 x 80	Sechskantschraube
20	2	DIN 931-1 - M12 x 50	Sechskantschraube

Striegel 2,25m komplett rechts

009559_03			Revision	Konstrukteur	Datum
Teilenummer				C Maucher	12.11.2015
				Konstrukteur	Datum

KERNER



TEILELISTE

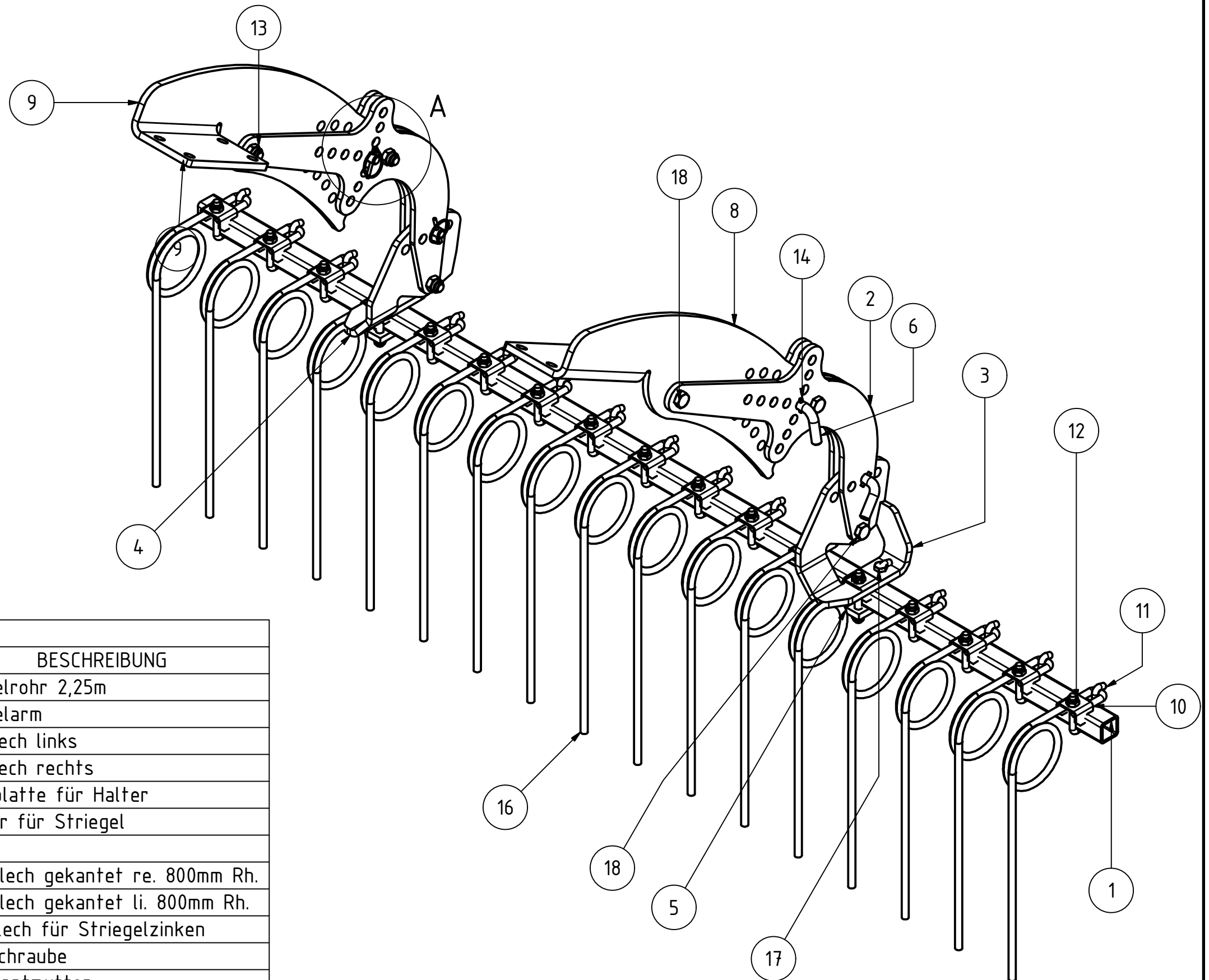
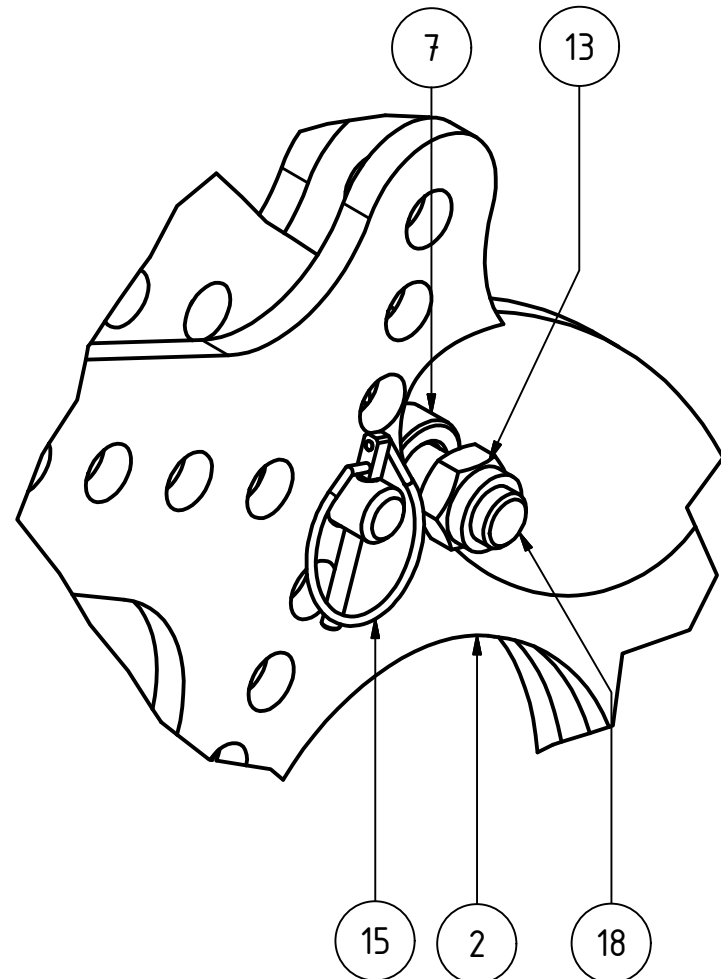
OBJEKT	ANZAHL	BAUTEILNUMMER	BESCHREIBUNG
1	1	ST11-004.150	Striegelrohr 3m
2	1	009062	Steckblech gekantet re. 800mm Rh.
3	1	009061	Steckblech gekantet li. 800mm Rh.
4	4	005238	Striegelarm
5	1	005600	Stellblech links
6	1	005636	Stellblech rechts
7	2	ST11-004.140	Gegenplatte für Halter
8	4	005364	Stecker für Striegel
9	6	005322	Buchse
10	24	010098	Halteblech für Striegelzinken
11	24	ST11-004.465	Bügelschraube
12	28	DIN 985 - M12	Sechskantmutter
13	6	DIN 985 - M16	Sechskantmutter
14	4	ISO 8752 - 5 x 26	Spannstift
15	4	001549	Klappstecker_5
16	24	005150	Striegelzinken gerade Ø12
17	6	DIN 931-1 - M16 x 55	Sechskantschraube
18	4	DIN 931-1 - M12 x 85	Sechskantschraube

Striegel 3 m komplett

005438					
Teilenummer			Revision	Konstrukteur	Datum
				C Maucher	28.10.2013
				Konstrukteur	Datum

KERNER

A (1 : 2)



TEILELISTE

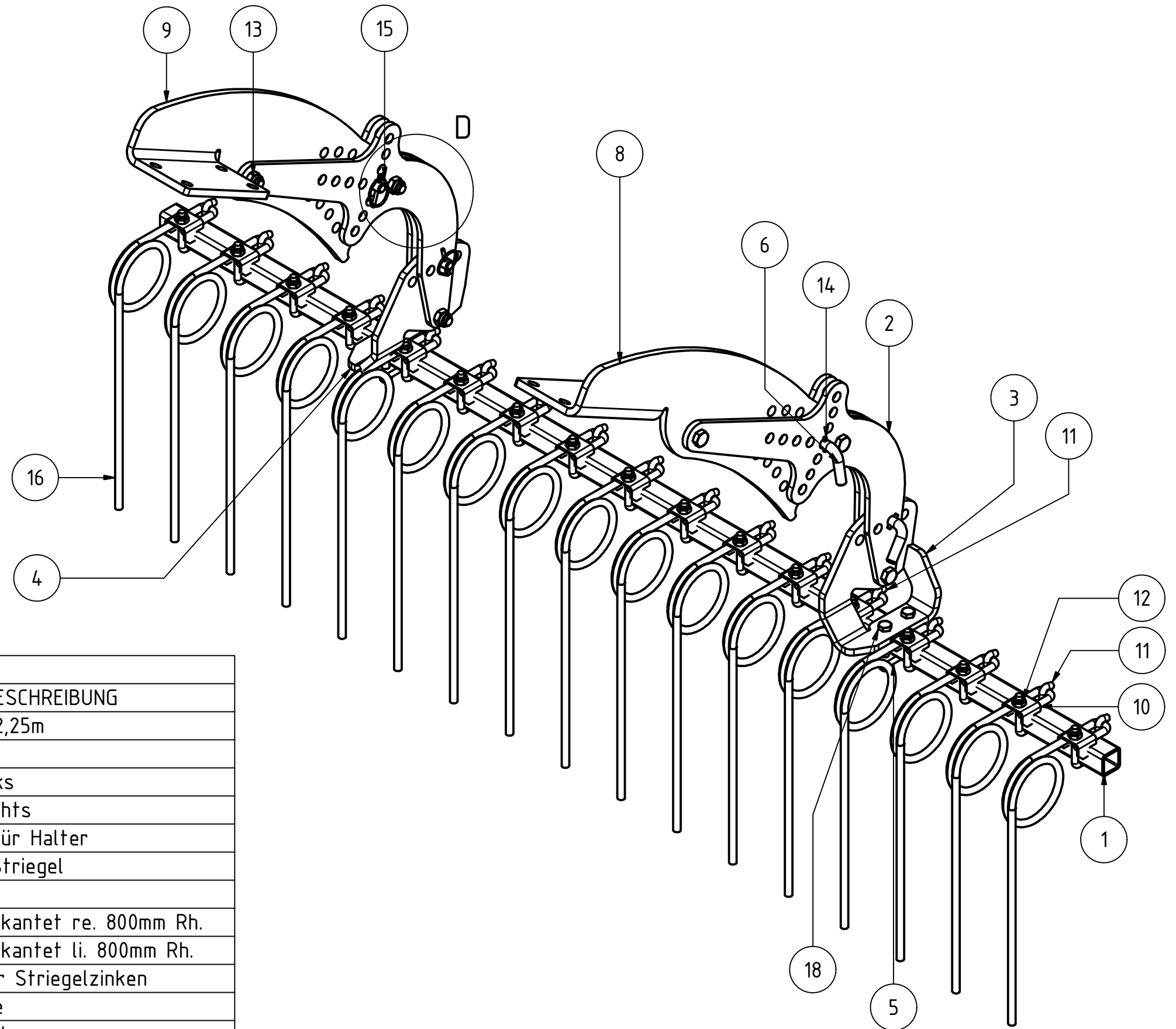
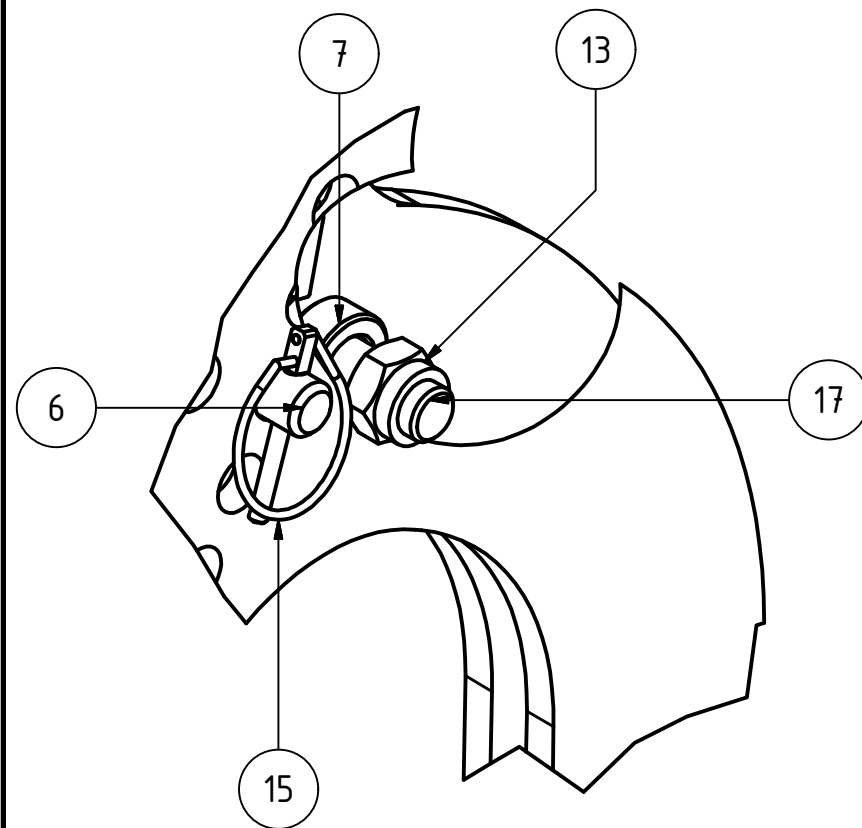
OBJEKT	ANZAHL	BAUTEILNUMMER	BESCHREIBUNG
1	1	007531	Striegelrohr 2,25m
2	4	005238	Striegelarm
3	1	005600	Stellblech links
4	1	005636	Stellblech rechts
5	2	ST11-004.140	Gegenplatte für Halter
6	4	005364	Stecker für Striegel
7	6	005322	Buchse
8	1	009062	Steckblech gekantet re. 800mm Rh.
9	1	009061	Steckblech gekantet li. 800mm Rh.
10	17	010098	Halteblech für Striegelzinken
11	17	ST11-004.465	Bügelschraube
12	21	DIN 985 - M12	Sechskantmutter
13	6	DIN 985 - M16	Sechskantmutter
14	4	ISO 8752 - 5 x 26	Spannstift
15	4	001549	Klappstecker_5
16	17	005150	Striegelzinken gerade Ø12
17	4	DIN 931-1 - M12 x 80	Sechskantschraube
18	6	DIN 931-1 - M16 x 55	Sechskantschraube

Striegel 2,25 m komplett links

		A3				
Halbzeug	Material	Blattgröße	Revision	Konstrukteur	Datum	
010587_Ersatzteilliste.idw	010587_Ersatzteilliste	1 von 1	1 : 7	C Maucher	27.11.2015	
Dateiname	Teilenummer	Blatt Nr.	Maßstab	Konstrukteur	Datum	

KERNER

D (1 : 2)



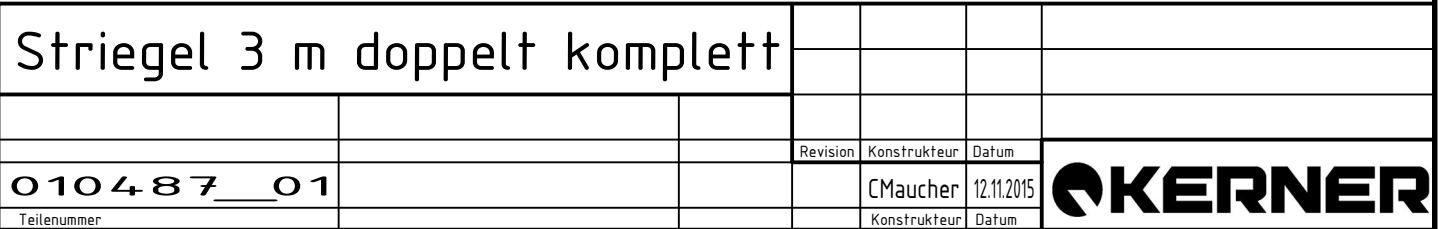
TEILELISTE

OBJEKT	ANZAHL	BAUTEILNUMMER	BESCHREIBUNG
1	1	007531	Striegelrohr 2,25m
2	4	005238	Striegelarm
3	1	005600	Stellblech links
4	1	005636	Stellblech rechts
5	2	ST11-004.140	Gegenplatte für Halter
6	4	005364	Stecker für Striegel
7	6	005322	Buchse
8	1	009062	Steckblech gekantet re. 800mm Rh.
9	1	009061	Steckblech gekantet li. 800mm Rh.
10	17	010098	Halteblech für Striegelzinken
11	17	ST11-004.465	Bügelschraube
12	21	DIN 985 - M12	Sechskantmutter
13	6	DIN 985 - M16	Sechskantmutter
14	4	ISO 8752 - 5 x 26	Spannstift
15	4	001549	Klappstecker_5
16	17	005150	Striegelzinken gerade Ø12
17	6	DIN 931-1 - M16 x 55	Sechskantschraube
18	4	DIN 931-1 - M12 x 80	Sechskantschraube

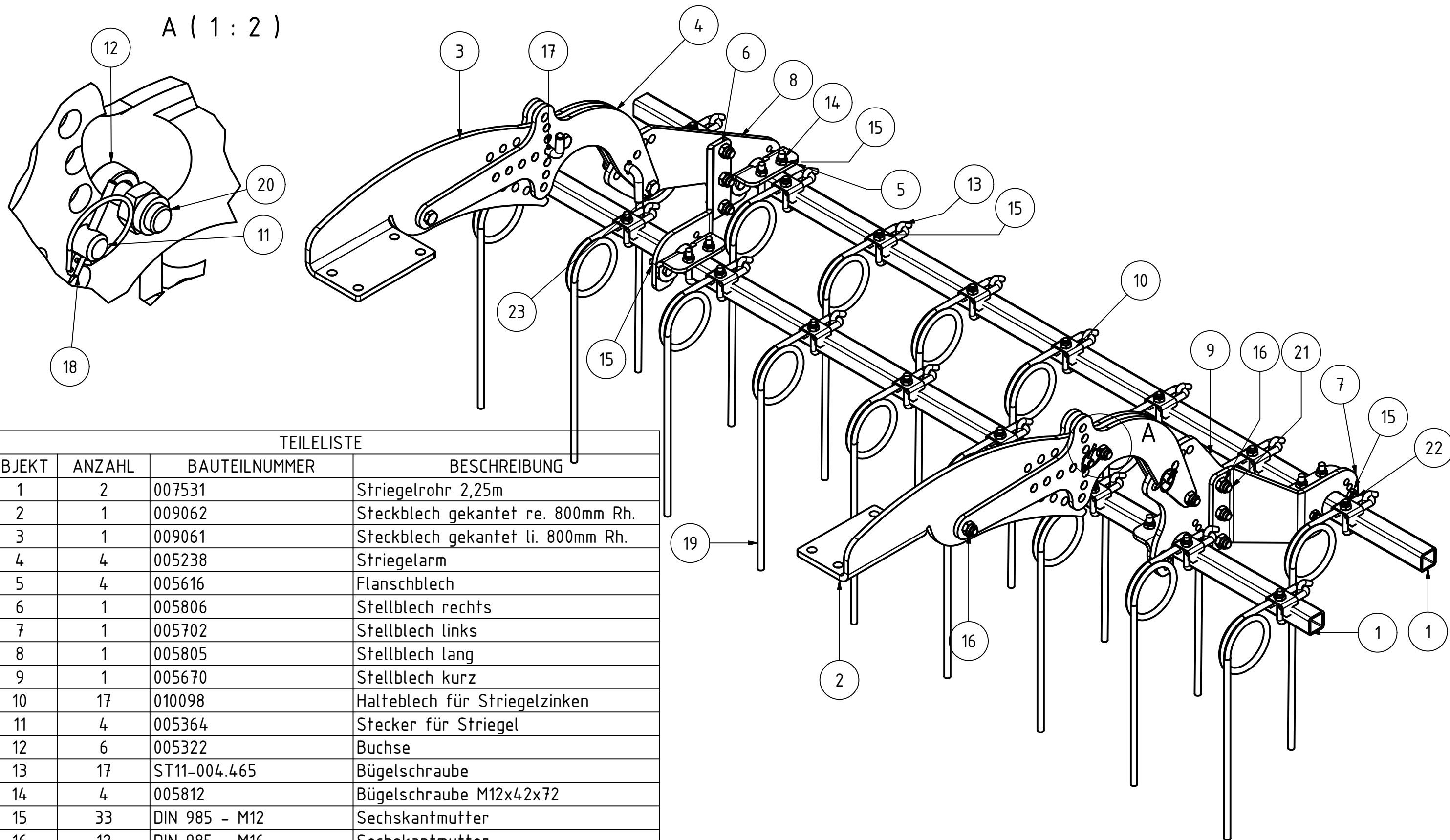
Striegel 2,25 m komplett rechts

Halbzeug	Material	A3	Revision	Konstrukteur	Datum
010586_Ersatzteilliste.idw	010586_Ersatzteilliste	1 von 1	1 : 7	C Maucher	27.11.2015
Dateiname	Teilenummer	Blatt Nr.	Maßstab	Konstrukteur	Datum





A (1 : 2)



TEILELISTE

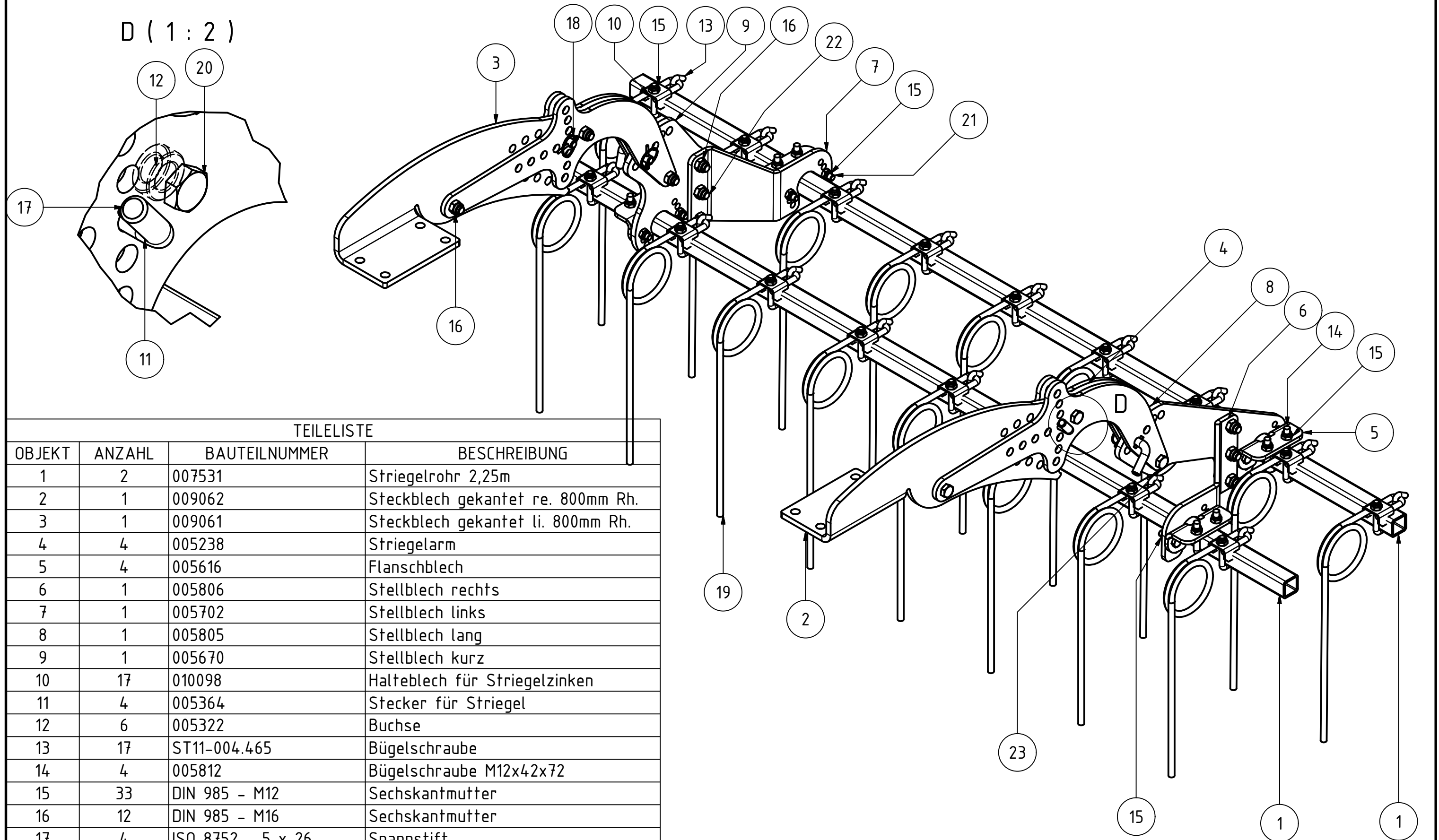
OBJEKT	ANZAHL	BAUTEILNUMMER	BESCHREIBUNG
1	2	007531	Striegelrohr 2,25m
2	1	009062	Steckblech gekantet re. 800mm Rh.
3	1	009061	Steckblech gekantet li. 800mm Rh.
4	4	005238	Striegelarm
5	4	005616	Flanschblech
6	1	005806	Stellblech rechts
7	1	005702	Stellblech links
8	1	005805	Stellblech lang
9	1	005670	Stellblech kurz
10	17	010098	Halteblech für Striegelzinken
11	4	005364	Stecker für Striegel
12	6	005322	Buchse
13	17	ST11-004.465	Bügelschraube
14	4	005812	Bügelschraube M12x42x72
15	33	DIN 985 - M12	Sechskantmutter
16	12	DIN 985 - M16	Sechskantmutter
17	4	ISO 8752 - 5 x 26	Spannstift
18	4	001549	Klappstecker_5
19	17	005150	Striegelzinken gerade Ø12
20	4	DIN 931-1 - M16 x 55	Sechskantschraube
21	6	DIN 933 - M16 x 45	Sechskantschraube
22	8	DIN 933 - M12 x 40	Sechskantschraube
23	2	DIN 933 - M16 x 55	Sechskantschraube

Striegel 2,25 m doppelt komplett links

010570_01					
Teilenummer			Revision	Konstrukteur	Datum
				C Maucher	12.11.2015
				Konstrukteur	Datum

KERNER

D (1 : 2)



TEILELISTE

OBJEKT	ANZAHL	BAUTEILNUMMER	BESCHREIBUNG
1	2	007531	Striegelrohr 2,25m
2	1	009062	Steckblech gekantet re. 800mm Rh.
3	1	009061	Steckblech gekantet li. 800mm Rh.
4	4	005238	Striegelarm
5	4	005616	Flanschblech
6	1	005806	Stellblech rechts
7	1	005702	Stellblech links
8	1	005805	Stellblech lang
9	1	005670	Stellblech kurz
10	17	010098	Halteblech für Striegelzinken
11	4	005364	Stecker für Striegel
12	6	005322	Buchse
13	17	ST11-004.465	Bügelschraube
14	4	005812	Bügelschraube M12x42x72
15	33	DIN 985 - M12	Sechskantmutter
16	12	DIN 985 - M16	Sechskantmutter
17	4	ISO 8752 - 5 x 26	Spannstift
18	4	001549	Klappstecker_5
19	17	005150	Striegelzinken gerade Ø12
20	4	DIN 931-1 - M16 x 55	Sechskantschraube
21	8	DIN 933 - M12 x 40	Sechskantschraube
22	6	DIN 933 - M16 x 45	Sechskantschraube
23	2	DIN 933 - M16 x 55	Sechskantschraube

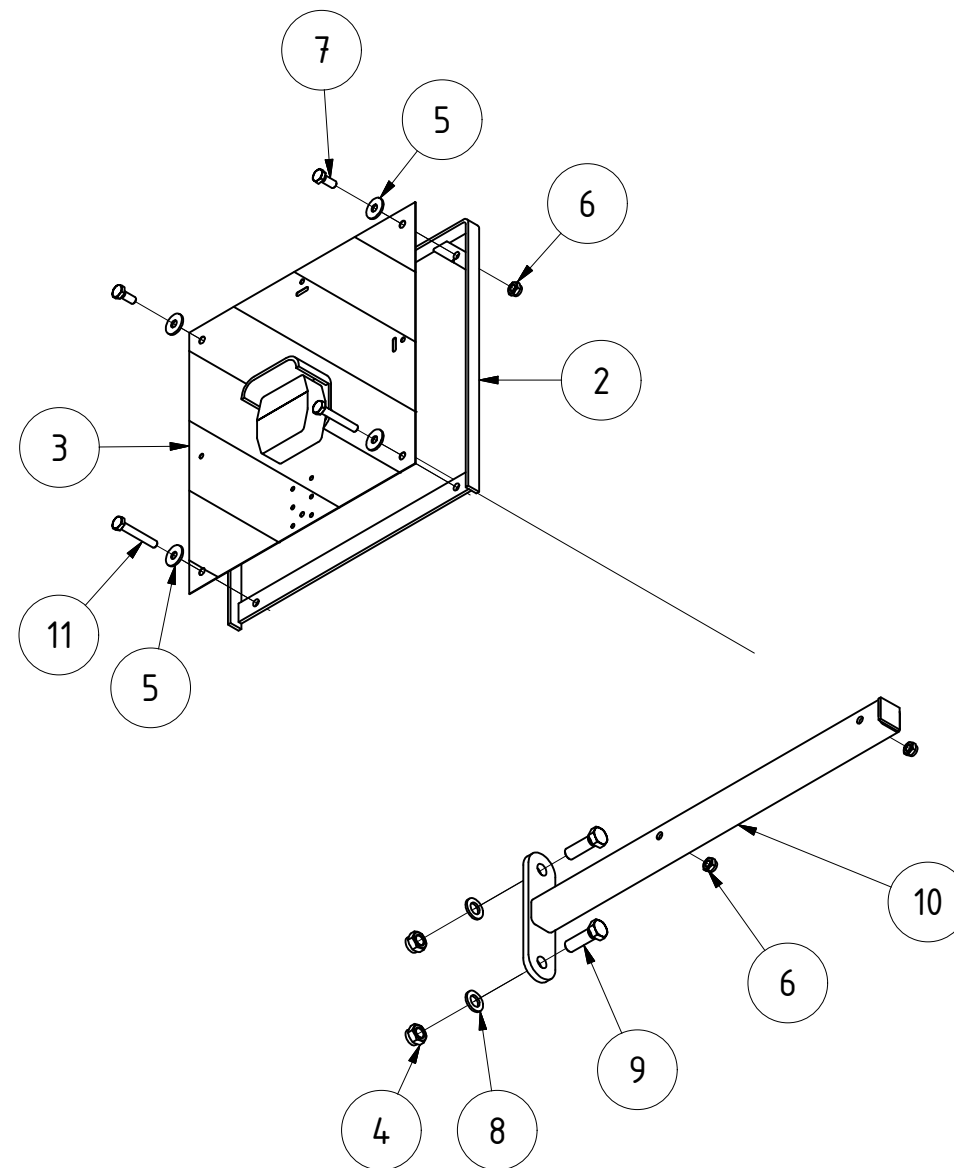
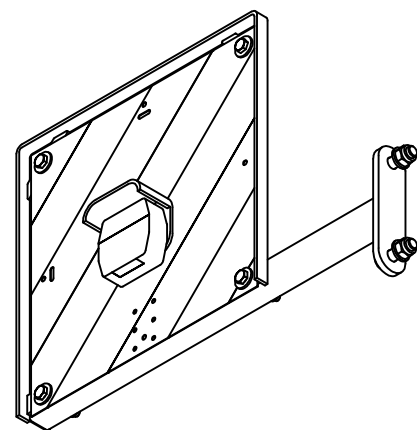
Striegel 2,25 m doppelt komplett rechts

010569_01

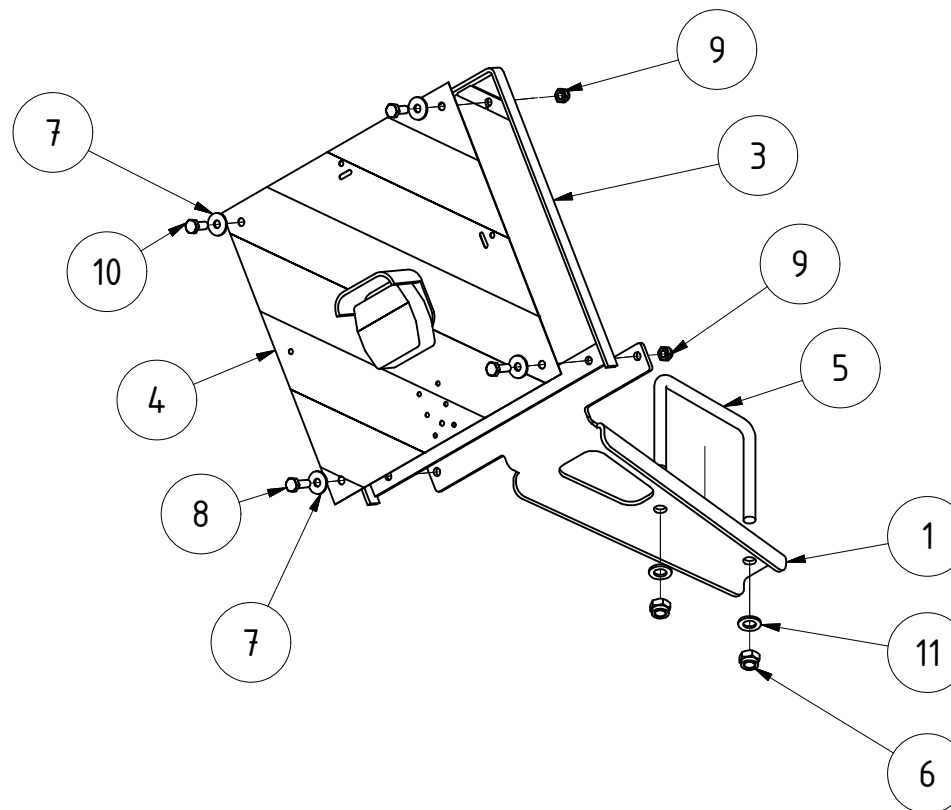
Teilenummer

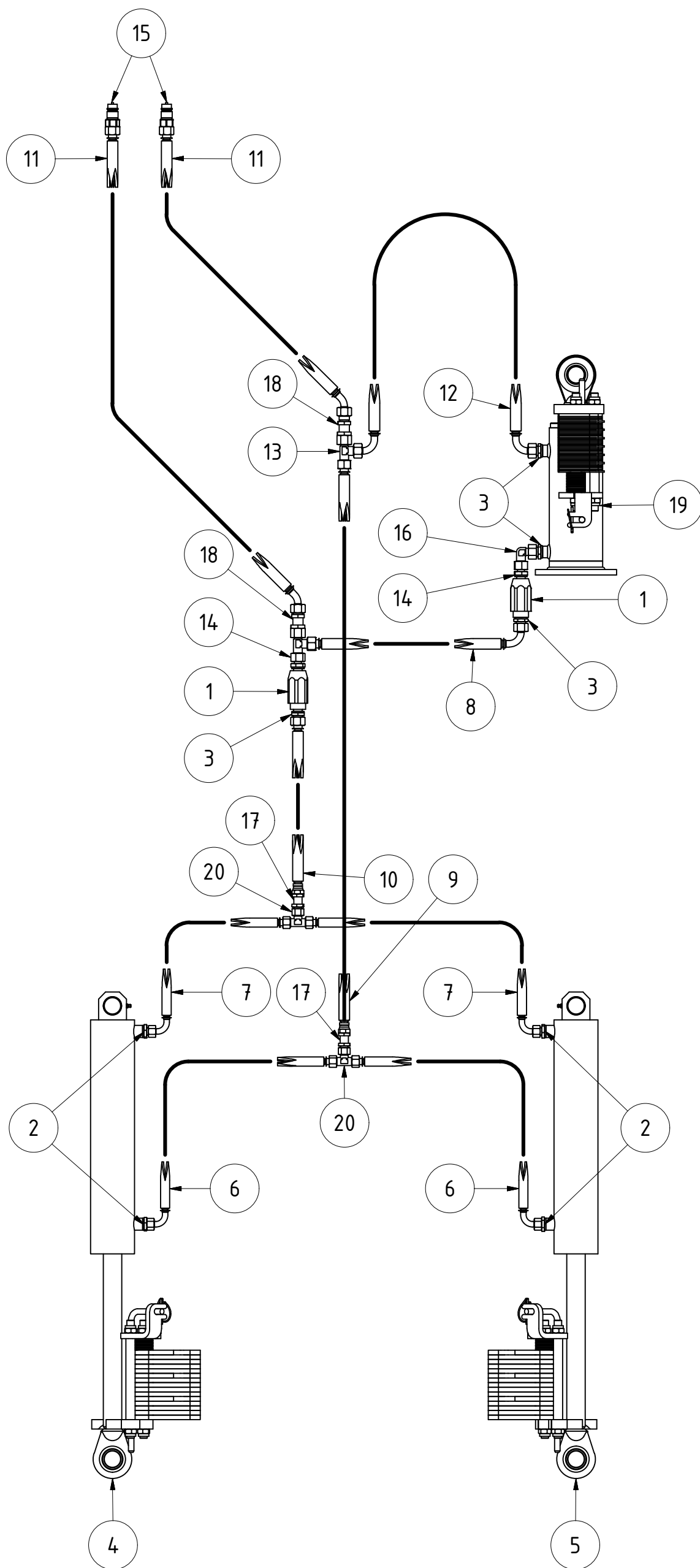
Revision	Konstrukteur	Datum
	C Maucher	12.11.2015
	Konstrukteur	Datum

KERNER




TEILELISTE				
OBJEKT	MENGE	BAUTEILNUMMER	BESCHREIBUNG	
1	1	066546	LED Kabelsatz KERNER HK9	
2	2	G02-016.200	Beleuchtungsrahmen	
3	1	066445	LED Beleuchtung KERNER 6	
4	4	DIN 985 - M16	Sechskantmutter	
5	8	DIN 9021 - 10,5	Unterlegscheibe	
6	8	DIN 985 - M10	Sechskantmutter	
7	4	DIN 933 - M10 x 25	Sechskantschraube	
8	4	DIN 125 - A 17	Unterlegscheibe	
9	4	DIN 933 - M16 x 50	Sechskantschraube	
10	2	003216	Beleuchtungshalter Feingrubber	
11	4	DIN 931-1 - M10 x 65	Sechskantschraube	
Beleuchtung SA für GCW komplett				
			Revision	Konstrukteur
				Datum
076483			llenzer	18.12.2019
Teilenummer			Konstrukteur	Datum
KERNER				

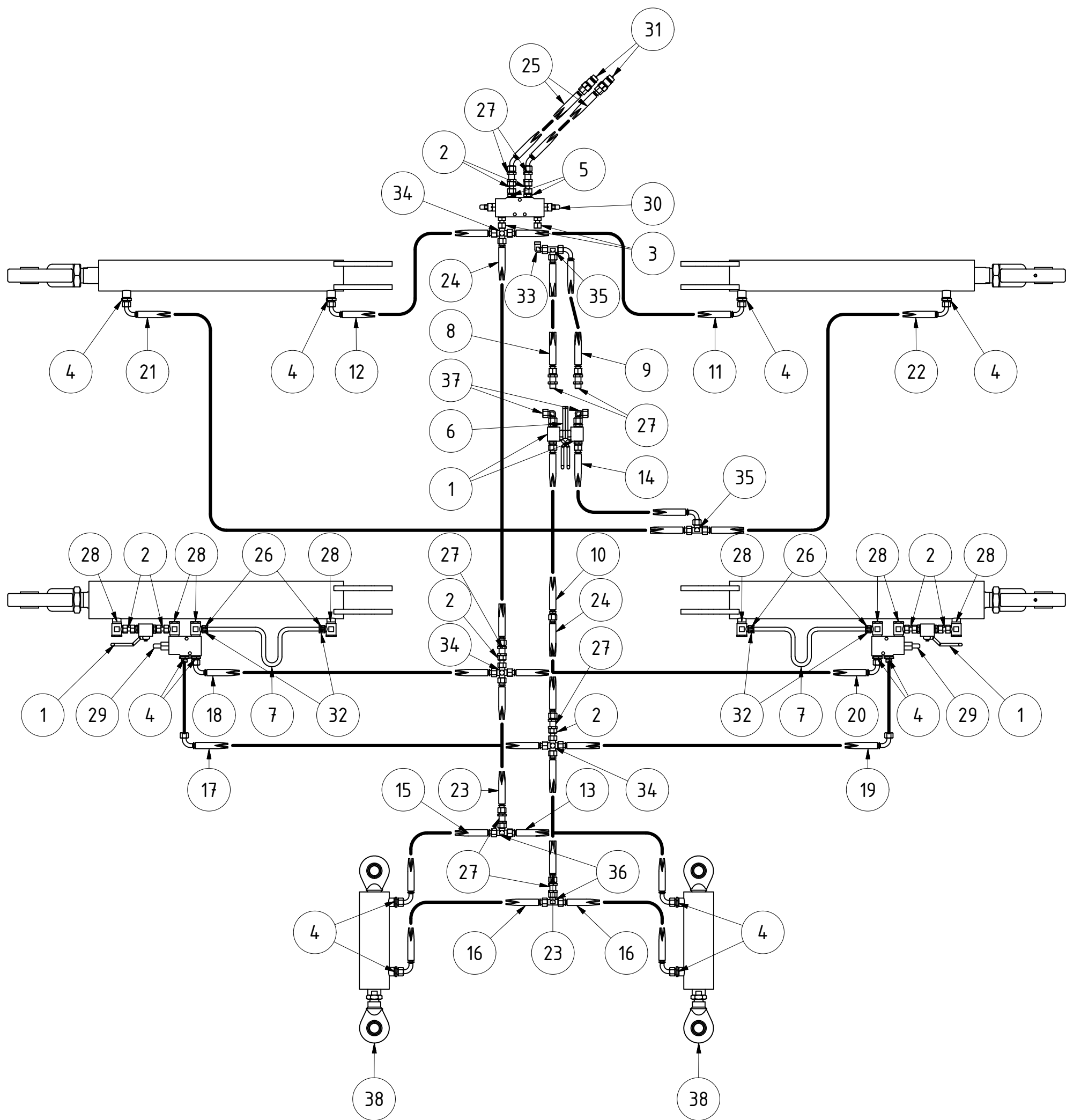




Hydrauliksatz Fahrwerk und Deichselstrebe Stratos							
				Revision	Konstrukteur	Datum	
015512					moffner	11.11.2015	
Teilenummer					Konstrukteur	Datum	

TEILELISTE			
OBJEKT	MENGE	BAUTEILNUMMER	BESCHREIBUNG
1	2	015492	Drosselrückschlagventil IGR1/2" HKV2765Z800
2	4	003844	Einschraubstutzen AGR1/2"-WD CEL12 XVRNW10HL1/2ED
3	4	002339	Einschraubstutzen AGR1/2"-WD CEL15 XVRNW13HLED
4	1	005656	Fahrwerkszylinder KA/SA komplett links
5	1	005659	Fahrwerkszylinder KA/SA komplett rechts
6	2	015486	Hydraulikschlauch PHD210 / 667 mm AOL AOL90
7	2	015489	Hydraulikschlauch PHD210 / 727 mm AOL AOL90
8	1	015504	Hydraulikschlauch PHD213 / 1075 mm AOL AOL90
9	1	015495	Hydraulikschlauch PHD213 / 3041 mm AOL10 AOL
10	1	015497	Hydraulikschlauch PHD213 / 3161 mm AOL10 AOL
11	2	015511	Hydraulikschlauch PHD213 / 5085 mm AOL AOL45
12	1	015508	Hydraulikschlauch PHD213 / 855 mm AOL AOL90
13	2	002291	Verschraubungsstutzen L DKOL15 CEL15 XVELONW13HL
14	2	007062	Einschrauber AGR1/2"-WD DKOL15 A0VRNW13LED
15	2	013790	Steckkupplungsstecker CEL08 BG3 SKS06HL3
16	1	002755	Verschraubungsstutzen 90° DKOL15 CEL15 XVEWONW13HL
17	2	002322	Schottverschraubungsstutzen CEL12 XSVNW10HL
18	2	002329	Schottverschraubungsstutzen CEL15 XSVNW13HL
19	1	075530	Zylinder 100x50x175 Ø35 mit Sichelpaket
20	2	028491	Verschraubungsstutzen T DKOL12 CEL12 XVETONW10HL

Hydrauliksatzz Fahrwerk und Deichselstrebe Stratos						
			Revision	Konstrukteur	Datum	
015512				moffner	11.11.2015	
Teilenummer				Konstrukteur	Datum	




Hydrauliksatz Klappen Stratos 720

			Revision	Konstrukteur	Datum
015470				moffner	10.11.2015
Teilenummer				Konstrukteur	Datum

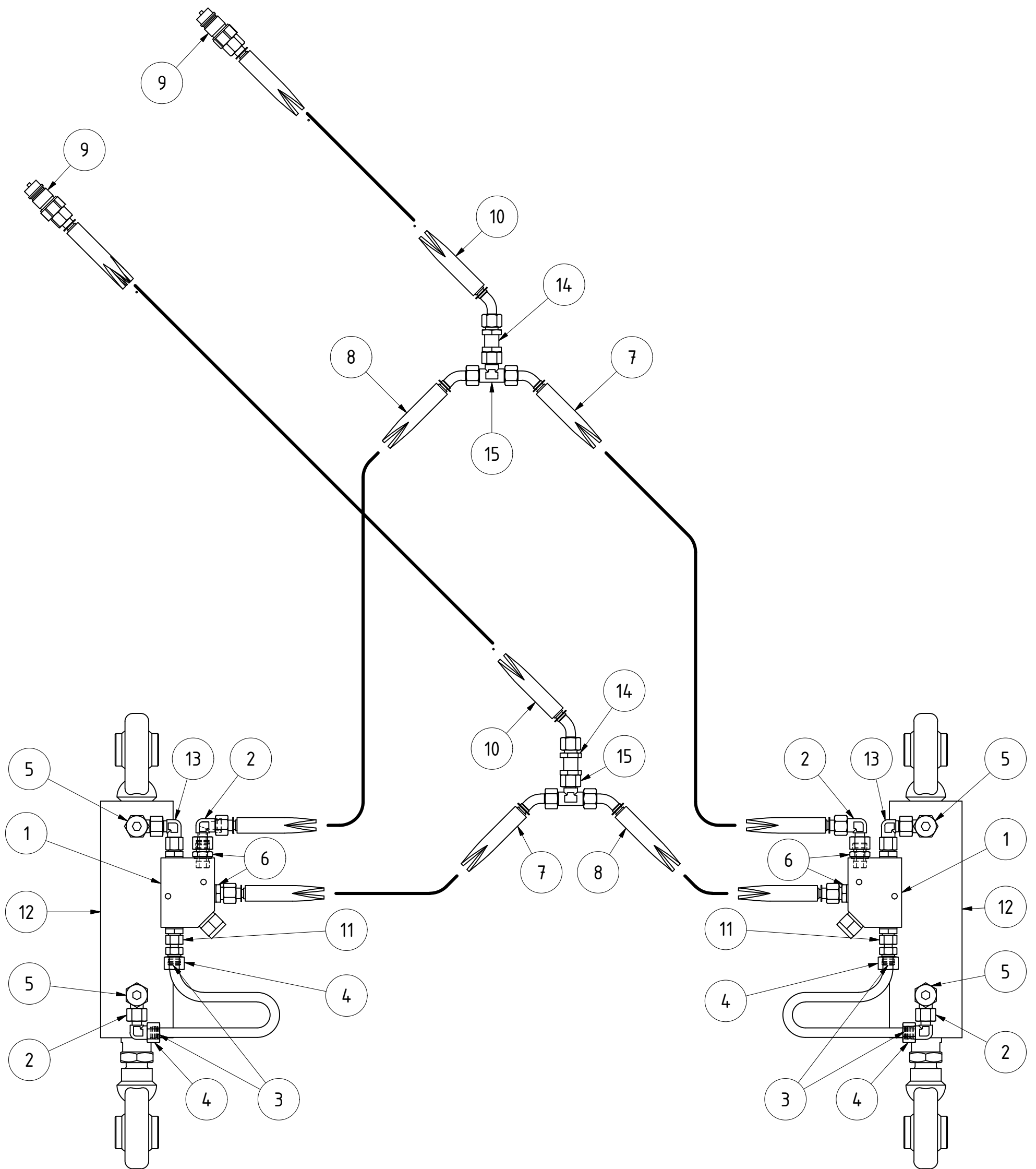


TEILELISTE

Hydrauliksatz Klappen Stratos 720						
			Revision	Konstrukteur	Datum	
015470				moFFner	10.11.2015	
Teilenummer				Konstrukteur	Datum	


015470

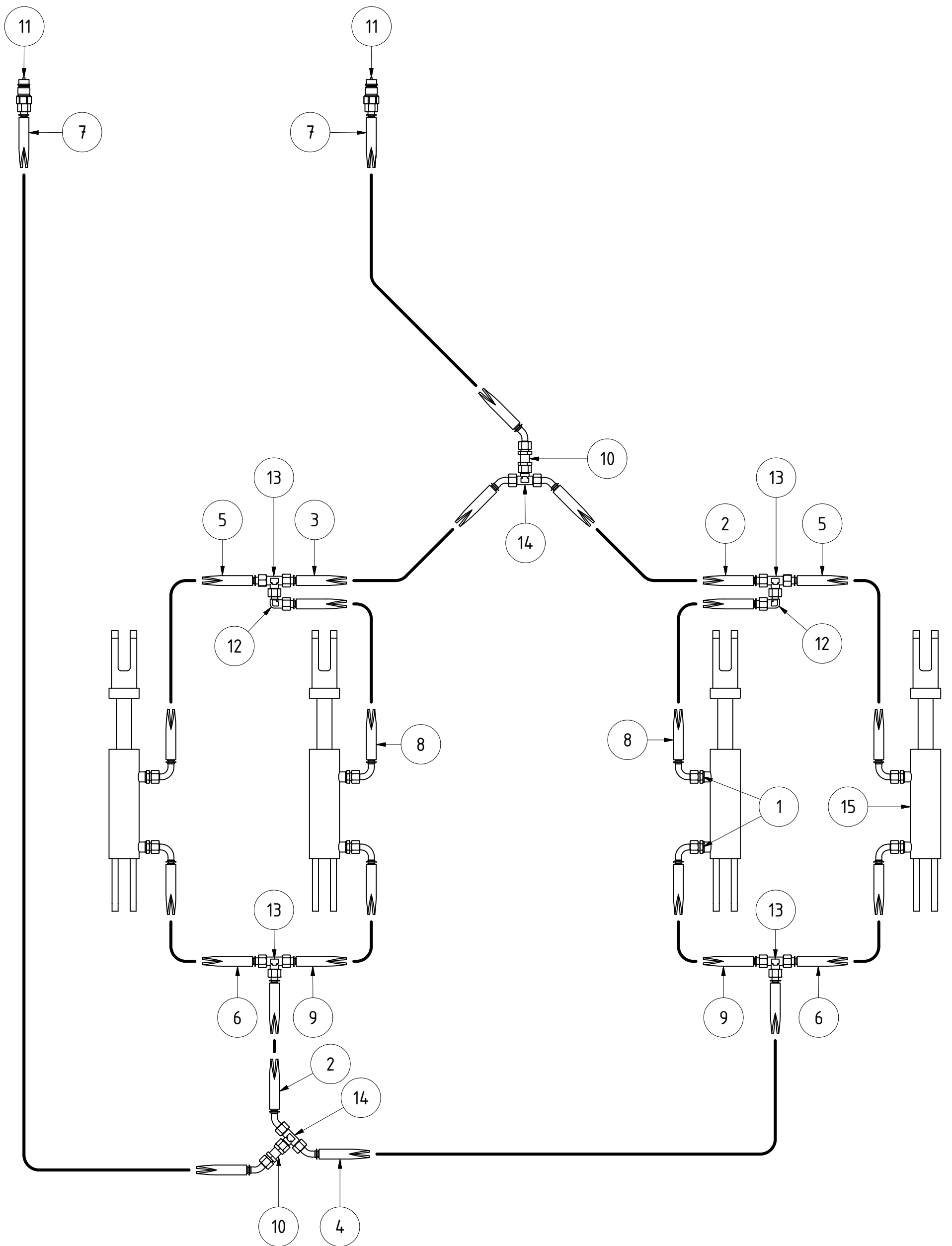




Hydrauliksatz Zinkenfeld Stratos 720						
			Revision	Konstrukteur	Datum	
015437				moffner	10.11.2015	
Teilenummer				Konstrukteur	Datum	


TEILELISTE			
OBJEKT	MENGE	BAUTEILNUMMER	BESCHREIBUNG
1	2	018840	STB ZSV A25B20 2-037098 Ventil Bucher
2	4	002289	Verschraubungsstutzen 90° DKOL12 CEL12 XVEWONW10HL
3	4	002789	Schneidring mit O-Ring SRD012V
4	4	002790	Überwurfmutter L12 M18x1,5 UEMNW10L
5	4	028460	Schwenkversch. DF 90° AGR3/8" CEL12 XSDRNW10HL
6	4	002349	Einschraubstutzen AGR3/8"-WD CEL12 XVRNW10HLED
7	2	015436	Hydraulikschlauch PHD210 / 2124 mm AOL AOL45
8	2	015434	Hydraulikschlauch PHD210 / 2074 mm AOL AOL45
9	2	013790	Steckkupplungsstecker CEL08 BG3 SKS06HL3
10	2	015423	Hydraulikschlauch PHD210 / 5074 mm AOL AOL45
11	2	075583	Verschraubungsstutzen DKOL10 CEL12 XAOHNW08L10
12	2	073678	Zylinder 80x40x175
13	2	075586	Winkelverschraubung WVOR-12L/10L 90°
14	2	002322	Schottverschraubungsstutzen CEL12 XSVNW10HL
15	2	028491	Verschraubungsstutzen T DKOL12 CEL12 XVETONW10HL
16	2	015427	Hydraulikrohr mit Dehnbogen 90° PR12-1,5VZ

HydrauliksatZ Zinkenfeld Stratos 720						
			Revision	Konstrukteur	Datum	
015437				moffner	10.11.2015	
Teilenummer				Konstrukteur	Datum	



Hydrauliksatz Vorwerkzeuge Statos 720						
			Revision	Konstrukteur	Datum	
016188_Ersatzteilliste				moffner	11.01.2016	
Teilenummer				Konstrukteur	Datum	

TEILELISTE			
OBJEKT	MENGE	BAUTEILNUMMER	BESCHREIBUNG
1	8	002349	Einschraubstutzen AGR3/8"-WD CEL12 XVRNW10HLED
2	2	015416	Hydraulikschlauch PHD210 / 1124 mm AOL AOL45
3	1	015413	Hydraulikschlauch PHD210 / 1174 mm AOL AOL45
4	1	015589	Hydraulikschlauch PHD210 / 1374 mm AOL AOL45
5	2	015410	Hydraulikschlauch PHD210 / 2407 mm AOL AOL90
6	2	015419	Hydraulikschlauch PHD210 / 2447 mm AOL AOL90
7	2	015423	Hydraulikschlauch PHD210 / 5074 mm AOL AOL45
8	2	015405	Hydraulikschlauch PHD210 / 707 mm AOL AOL90
9	2	015407	Hydraulikschlauch PHD210 / 827 mm AOL AOL90
10	2	002322	Schottverschraubungsstutzen CEL12 XSVNW10HL
11	2	013790	Steckkupplungsstecker CEL08 BG3 SKS06HL3
12	2	002289	Verschraubungsstutzen 90° DKOL12 CEL12 XVEWONW10HL
13	4	015402	Verschraubungsstutzen T CEL12 XTNW10HL
14	2	028491	Verschraubungsstutzen T DKOL12 CEL12 XVETONW10HL
15	4	002412	Zylinder für Schneidscheiben Feingrubber

Hydrauliksatzz Vorwerkzeuge Statos 720						
			Revision	Konstrukteur	Datum	
016188__Ersatzteilliste				moßner	11.01.2016	
Teilenummer				Konstrukteur	Datum	

Druck-Regel-Ventil

Umschaltventil

Öffner 101203

Öffner 101203

Schließer 101103

Zugkraftregelungsblock

Maße ohne Toleranz nach
DIN ISO 2768 - mK

9,194 kg

Oberfläche

Masse

Revision

Konstrukteur

Datum

Halbzeug

Material

Blattgröße

Maßstab

Konstrukteur

Datum

001135_01.idw

001135

1 von 1

Dateiname

Teilenummer

Blatt Nr.



KERNER

Urheberschutz: Für diese technische
Unterlage behalten wir uns alle Rechte vor.

Kerner Maschinenbau GmbH · Gewerbestraße 3 · 89344 Aislingen

Telefon 0 90 75/95 21-0 · Telefax 0 90 75/95 21-20

www.kerner-maschinenbau.de

